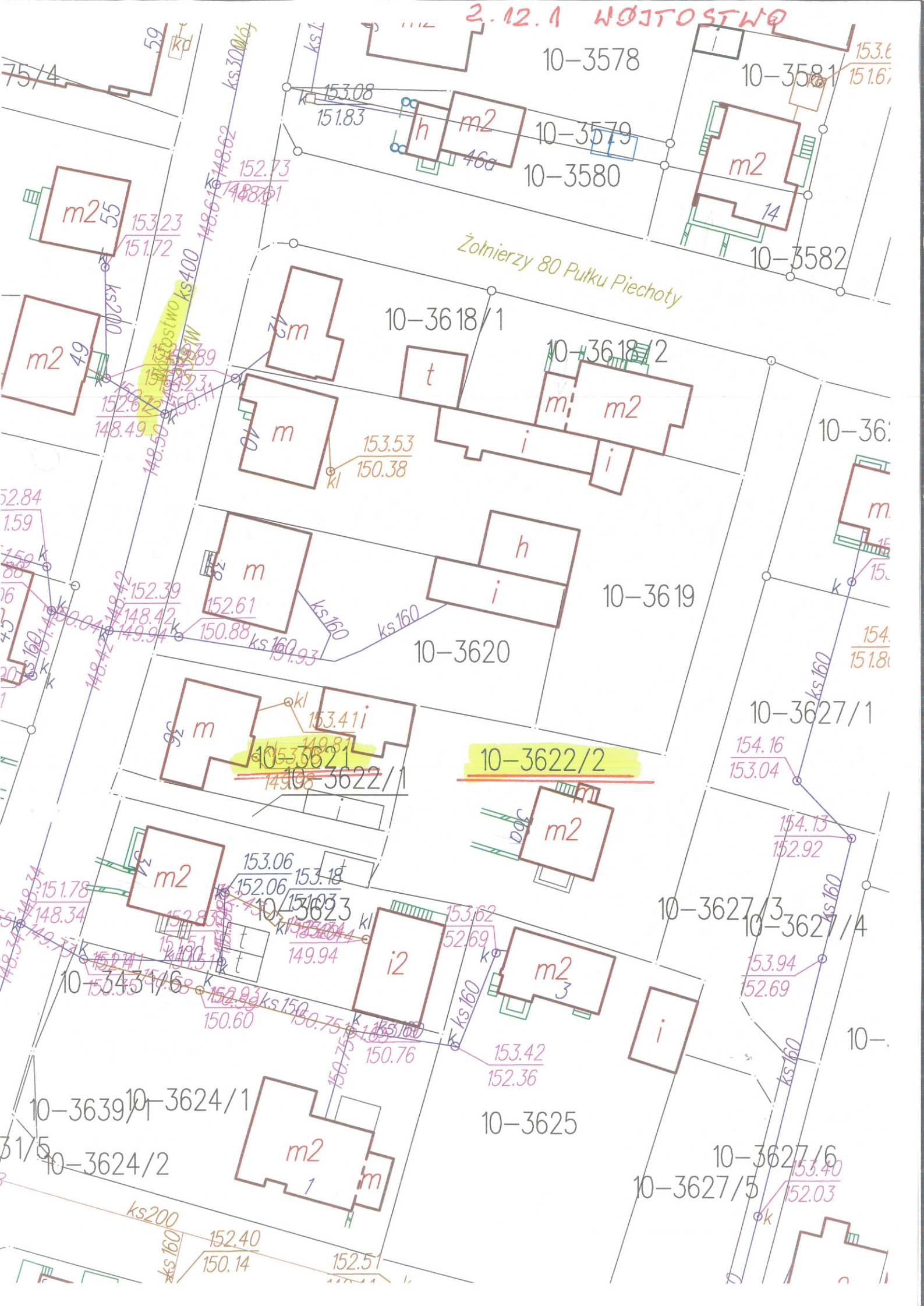
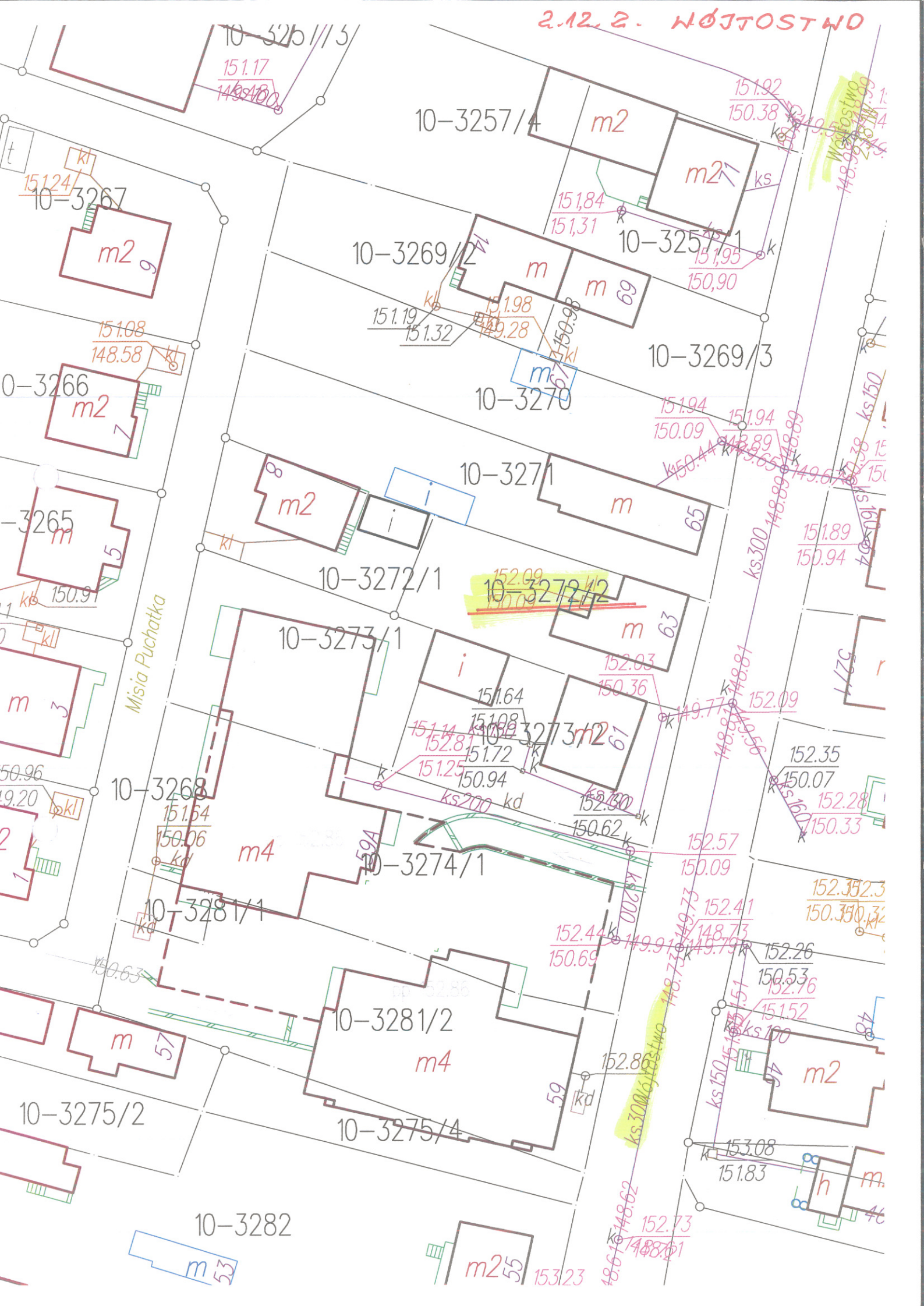


2.12.1 WÓJTOSTWÓ



2.12.2. NÓJTOSTWO



Misia Puchatka

10-3257/4

m2

m2

10-3269/2

m

m 69

10-3257/1

10-3269/3

10-3270

10-3271

m 65

10-3272/1

~~10-3272/2~~

m 63

10-3273/1

i

m 6

10-3268

m4

10-3274/1

10-3281/1

10-3281/2

m4

10-3275/2

10-3275/4

10-3282

m 53

m2 55

m2

m

h

m 46

151.17
148.48

151.24
148.58

151.08
148.58

m2 7

150.91

150.96
149.20

151.54
150.06

150.63

151.84
151.31

151.19
151.32

151.98
149.28

151.92
150.38

151.94
150.09

151.94
148.89

151.89
150.94

152.09
150.09

152.03
150.36

151.64
151.08

151.74
152.81

151.72
151.25

152.57
150.09

152.35
150.07

152.28
150.33

152.44
150.69

152.41
148.73

152.26
150.53

152.76
151.52

153.08
151.83

152.73
148.61

153.23

148.56
148.56
148.56
148.56

ks150

ks150

ks150

ks150

ks150

ks150

ks150

ks150

ks150

ks150

ks150

ks150

ks150

ks150

ks150

ks150

ks150

ks150

ks300

ks300

ks300

ks300

ks300

ks300

ks300

ks300

ks300

ks300

ks300

ks300

ks300

ks300

ks300

ks300

ks300

ks300

ks150

ks150

ks150

ks150

ks150

ks150

ks150

ks150

ks150

ks150

ks150

ks150

ks150

ks150

148.56
148.56
148.56
148.56

148.56
148.56
148.56
148.56

148.56
148.56
148.56
148.56

148.56
148.56
148.56
148.56

148.56
148.56
148.56
148.56

148.56
148.56
148.56
148.56

148.56
148.56
148.56
148.56

148.56
148.56
148.56
148.56

148.56
148.56
148.56
148.56

148.56
148.56
148.56
148.56

Mława, dnia 21.07.2017r.

KT - 526/12/2017/EM

Wnioskodawca
Urząd Miasta Mława

Budowa przyłączy kanalizacji sanitarnej w pasie drogowym do posesji nr; 3621, 3622/2, 3272/2 przy ulicy Wójtostwo w Mławie

W odpowiedzi na podanie z dnia 14.07.2017 roku, Zakład Wodociągów, Kanalizacji i Oczyszczalnia Ścieków „WOD – KAN” sp. z o. o. w Mławie, ul. Płocka 106, ustala następujące warunki techniczne w celu budowy przyłączy kanalizacji sanitarnej w pasie drogowym do posesji nr: 3621, 3622/2, 3272/2 przy ul. Wójtostwo w Mławie.

1. Budowę przyłączy w pasie drogowym ul. Wójtostwo do posesji nr ; 3621, 3622/2, 3272/2, należy zaprojektować od istniejącego kolektora kanalizacji sanitarnej DN 400 - 300.
Połączenie przyłączy z kolektorem wykonać od istniejących studni kanalizacyjnych lub od studni zaprojektowanych i wykonanych na ww. kolektorze sanitarnym.
Budowę przyłączy w pasie drogowym należy wykonać z materiałów o klasie sztywności obwodowej SN8.
2. Wskazanie lokalizacyjne na budowę przyłączy w pasie drogowym należy uzyskać w Urzędzie Miasta Mława Wydział Gospodarki Nieruchomościami i Planowania Przestrzennego.
3. Projekt budowlany przyłączy kanalizacji sanitarnej w pasie drogowym należy wykonać zgodnie z obowiązującymi przepisami i normami.
4. Projekt budowlany przyłączy kanalizacji sanitarnej w pasie drogowym należy uzgodnić z Zakładem „WOD – KAN” sp. z o. o. w Mławie oraz Zarządcami Dróg.
5. W razie przebiegu trasy przyłączy kanalizacji sanitarnej przez działki nie należące do Gminy Mława należy uzyskać zgodę właścicieli tych działek.
6. Budowę przyłączy kanalizacji sanitarnej w pasie drogowym może wykonać osoba prawna lub fizyczna o stosownych uprawnieniach.
7. Przed rozpoczęciem wykonania przyłączy kanalizacji sanitarnej w pasie drogowym przez inne osoby prawne lub fizyczne należy w Zakładzie „WOD – KAN” sp. z o. o. w Mławie dopełnić następujących formalności:

- a) dostarczyć do Zakładu świadectwa jakości materiałów, które będą wykorzystane do wykonania przyłączy kanalizacji sanitarnej w pasie drogowym,
 - b) dostarczyć do Zakładu projekt budowlany wykonywanych przyłączy kanalizacji sanitarnej w pasie drogowym,
 - c) ustalić z Zakładem termin wykonania połączenia przyłączy kanalizacji sanitarnej z kolektorem istniejącym.
8. Zgłosić w Zakładzie wstępny odbiór wykonanych przyłączy kanalizacji sanitarnej w pasie drogowym (przed zasypaniem wykopu).
 9. Po wykonaniu przyłączy kanalizacji sanitarnej w pasie drogowym dostarczyć do Zakładu przed terminem odbioru końcowego badanie szczelności wybudowanych przyłączy kanalizacji sanitarnej w pasie drogowym oraz inwentaryzację geodezyjną powykonawczą.
 10. Po zakończeniu prac związanych z budową przyłączy kanalizacji sanitarnej w pasie drogowym i zebraniu przez Zakład „WOD – KAN” kompletu dokumentów w przedmiotowej sprawie następuje odbiór końcowy i włączenie przyłączy kanalizacji sanitarnej do eksploatacji.
 11. Działanie osób prawnych lub fizycznych z naruszeniem warunków technicznych zawartych w tym piśmie, będzie uważane przez Zakład „WOD – KAN” jako naruszenie obowiązujących norm i będzie zgłaszane stosownym organom w celu podjęcia właściwych decyzji.
 12. Warunki techniczne ważne są do 20.07.2019r.

ZASTĘPCA PREZESA

mgr Łukasz Wadawski

Mława, dnia 21.07.2017r.


KT - 526/13/2017/EM

Wnioskodawca
Urząd Miasta Mława

**Budowa przyłącza kanalizacji sanitarnej w pasie
drogowym do posesji nr; 3999 przy ulicy
L. Waryńskiego w Mławie**

W odpowiedzi na podanie z dnia 14.07.2017 roku, Zakład Wodociągów, Kanalizacji i Oczyszczalnia Ścieków „WOD – KAN” sp. z o. o. w Mławie, ul. Płocka 106, ustala następujące warunki techniczne w celu budowy przyłącza kanalizacji sanitarnej w pasie drogowym do posesji nr: 3999 przy ulicy L. Waryńskiego w Mławie

1. Budowę przyłącza w pasie drogowym ul. L. Waryńskiego do posesji nr 3999, należy zaprojektować od istniejącego kolektora kanalizacji sanitarnej DN 200 PVC.
Połączenie przyłącza z kolektorem wykonać od istniejącej studni kanalizacyjnej o rzędnych 154,12/152,36.
Budowę przyłącza kanalizacji sanitarnej w pasie drogowym należy wykonać z materiałów o klasie sztywności obwodowej SN8.
2. Wskazanie lokalizacyjne na budowę przyłącza w pasie drogowym należy uzyskać w Urzędzie Miasta Mława Wydział Gospodarki Nieruchomościami i Planowania Przestrzennego.
3. Projekt budowlany przyłącza kanalizacji sanitarnej w pasie drogowym należy wykonać zgodnie z obowiązującymi przepisami i normami.
4. Projekt budowlany przyłącza kanalizacji sanitarnej w pasie drogowym należy uzgodnić z Zakładem „WOD – KAN” sp. z o. o. w Mławie oraz Zarządcami Dróg.
5. W razie przebiegu trasy przyłącza kanalizacji sanitarnej przez działki nie należące do Gminy Mława należy uzyskać zgodę właścicieli tych działek.
6. Budowę przyłącza kanalizacji sanitarnej w pasie drogowym może wykonać osoba prawna lub fizyczna o stosownych uprawnieniach.
7. Przed rozpoczęciem wykonania przyłącza kanalizacji sanitarnej w pasie drogowym przez inne osoby prawne lub fizyczne należy w Zakładzie „WOD – KAN” sp. z o. o. w Mławie dopełnić następujących formalności:



- a) dostarczyć do Zakładu świadectwa jakości materiałów, które będą wykorzystane do wykonania przyłącza kanalizacji sanitarnej w pasie drogowym,
 - b) dostarczyć do Zakładu projekt budowlany wykonywanego przyłącza kanalizacji sanitarnej w pasie drogowym,
 - c) ustalić z Zakładem termin wykonania połączenia przyłącza kanalizacji sanitarnej z kolektorem istniejącym.
8. Zgłosić w Zakładzie wstępny odbiór wykonanego przyłącza kanalizacji sanitarnej w pasie drogowym (przed zasypaniem wykopu).
 9. Po wykonaniu przyłącza kanalizacji sanitarnej w pasie drogowym dostarczyć do Zakładu przed terminem odbioru końcowego badanie szczelności wybudowanego przyłącza kanalizacji sanitarnej w pasie drogowym oraz inwentaryzację geodezyjną powykonawczą.
 10. Po zakończeniu prac związanych z budową przyłącza kanalizacji sanitarnej w pasie drogowym i zebraniu przez Zakład „WOD – KAN” kompletu dokumentów w przedmiotowej sprawie następuje odbiór końcowy i włączenie przyłącza kanalizacji sanitarnej do eksploatacji.
 11. Działanie osób prawnych lub fizycznych z naruszeniem warunków technicznych zawartych w tym piśmie, będzie uważane przez Zakład „WOD – KAN” jako naruszenie obowiązujących norm i będzie zgłaszane stosownym organom w celu podjęcia właściwych decyzji.
 12. Warunki techniczne ważne są do 20.07.2019r.

ZASTĘPCA PREZESA

mgr Lucjan Włodarski