



RAPORT O STANIE MIASTA MŁAWA ZA ROK 2021



Mława, 2022 r.



Raport o stanie Miasta Mława za rok 2021 został opracowany na podstawie danych i informacji przekazanych przez Wydziały Urzędu Miasta Mława, jednostki organizacyjne Miasta Mława, Powiatowy Urząd Pracy w Mławie oraz danych statystycznych opublikowanych przez Główny Urząd Statystyczny.

Raport zawiera dane według stanu na 31 grudnia 2021 roku, o ile w tekście Raportu nie zaznaczono inaczej.

Opracowanie danych i informacji:

Anna Miałka-Kruszewska

Wydział Inwestycji

Urząd Miasta Mława

Mława, kwiecień 2022 r.



Spis treści:

1.	Informacje wstępne	4
2.	Władze miasta	5
3.	Uchwały Rady Miasta	6
4.	Budżet Miasta.....	18
5.	Realizacja strategii, polityk i programów.....	20
6.	Budżet obywatelski	30
7.	Edukacja	31
8.	Realizacja inwestycji i projektów.....	33
9.	Obrót nieruchomościami	36
10.	Demografia.....	40
11.	Bezrobocie.....	42
12.	Działalność gospodarcza	44
13.	Pomoc społeczna	45
14.	Porządek publiczny i bezpieczeństwo obywateli	48
15.	Kultura i sport.....	50
16.	Zagospodarowanie przestrzenne	56
17.	Infrastruktura techniczna i komunikacja miejska.....	59
18.	Gospodarka odpadami	62
19.	Promocja miasta i komunikacja społeczna.....	66
20.	Analiza porównawcza miasta Mława na tle innych miast (wybrane zagadnienia)	67
21.	Ocena stanu miasta.....	81
	Spis tabel:	82
	Spis wykresów:.....	82



1. Informacje wstępne

Na podstawie art. 28aa **ustawy o samorządzie gminnym** każda gmina zobowiązana jest do corocznego przygotowania „**Raportu o stanie gminy**” za rok poprzedni. Zgodnie z ww. ustawą Burmistrz (wójt, prezydent miasta) odpowiada za coroczne przedstawienie raportu Radzie Miasta w terminie do dnia 31 maja.

Zgodnie z ustawą o samorządzie gminnym, Rada gminy rozpatruje raport, podczas sesji, na której podejmowana jest uchwała rady gminy w sprawie udzielenia lub nieudzielenia absolutorium Burmistrzowi. Raport rozpatrywany jest w pierwszej kolejności.

Nad przedstawionym raportem o stanie gminy przeprowadza się debatę, w której zabierają głos radni. W debacie nad raportem mogą zabierać głos mieszkańcy. Mieszkaniec, który chciałby zabrać głos w trybie określonym w ust. 6 ustawy, składa do przewodniczącego rady pisemne zgłoszenie, poparte podpisami (w gminie powyżej 20 tys. mieszkańców, co najmniej 50 osób). Zgłoszenie składa się najpóźniej w dniu poprzedzającym dzień, na który zwołana została sesja, podczas której ma być przedstawiany raport o stanie gminy. Mieszkańcy są dopuszczani do głosu według kolejności otrzymania przez przewodniczącego rady zgłoszenia. Liczba mieszkańców mogących zabrać głos w debacie wynosi 15, chyba, że rada postanowi o zwiększeniu tej liczby. Po zakończeniu debaty nad raportem o stanie gminy rada gminy przeprowadza głosowanie nad udzieleniem Burmistrzowi wotum zaufania. Uchwałę o udzieleniu Burmistrzowi wotum zaufania podejmuje się bezwzględną większością głosów ustawowego składu Rady Miasta.

Niniejszy Raport o stanie miasta stanowi podsumowanie najważniejszych działań, które miały miejsce w Mławie w 2021 roku, a w szczególności uwzględniając realizację: polityk, programów i strategii, inwestycji miejskich, uchwał Rady Miasta, itd. Jest zbiorem informacji i danych umożliwiających wskazanie dalszych kierunków rozwoju miasta. Pozwala dokonać aktualnej sytuacji w mieście w sferze gospodarczej, społecznej, demograficznej, ekologii, oświaty, itd. Analiza porównawcza jest opracowaniem autorskim



2. Władze miasta

Burmistrz Miasta Mława	-	Sławomir Kowalewski
Zastępca Burmistrza Miasta Mława	-	Szymon Zejer
Skarbnik Miasta Mława	-	Justyna Aptewicz
Zastępca Skarbnika Miasta Mława	-	Jolanta Sokołowska
Przewodniczący Rady Miasta Mława	-	Lech Prejs
Zastępcy Przewodniczącego Rady Miasta	-	Arkadiusz Dłubisz, Michał Pol

Rada Miasta Mława:

1. Lech Jerzy Prejs,
2. Krzysztof Bartoszczyk,
3. Wioletta Błaszkwicz,
4. Waldemar Henryk Borowski,
5. Marcin Burchacki,
6. Arkadiusz Dłubisz,
7. Mariusz Dziubiński,
8. Patryk Fabisiak,
9. Beata Gadomska,
10. Andrzej Karpiński,
11. Zofia Kazimierska,
12. Marek Kiełbiński,
13. Filip Tomasz Kowalczyk,
14. Wojciech Krajewski,
15. Michał Nowakowski,
16. Leszek Oślizłok,
17. Michał Pol,
18. Urszula Romualda Sasiak,
19. Marian Wilamowski,
20. Janusz Stanisław Wojnarowski,
21. Mirosław Zbrzezny.



3. Uchwały Rady Miasta

W 2021 r. podjęto 140 uchwał, z czego 122 wykonano a 18 jest w trakcie realizacji. Uchwały dotyczyły:

- budżetu i zmian budżetu oraz Wieloletniej Prognozy Finansowej **24** uchwał
- nabycia nieruchomości **11** uchwał,
- sprzedaży nieruchomości **10** uchwał,
- pozostałe **95** uchwał.

Tabela nr 1. Uchwały podjęte w 2021 roku – wykonane i w trakcie realizacji

Lp.	Numer i data podjęcia uchwały	Przedmiot uchwały	Uwagi
1.	XXIV/338/2021 26 stycznia 2021r.	w sprawie zmiany uchwały budżetowej Miasta Mława na 2021 rok	wykonana
2.	XXIV/339/2021 26 stycznia 2021r.	w sprawie likwidacji Filii nr 2 Miejskiej Biblioteki Publicznej im. Bolesława Prusa w Mławie	wykonana
3.	XXIV/340/2021 26 stycznia 2021r.	w sprawie uchwalenia Regulaminu określającego wysokość stawek i szczegółowe zasady przyznawania dodatków, szczegółowy sposób obliczania wynagrodzenia za godziny ponadwymiarowe i godziny doraźnych zastępstw oraz wysokość nagród nauczycieli przedszkoli i szkół prowadzonych przez Miasto Mława	wykonana
4.	XXIV/341/2021 26 stycznia 2021r.	w sprawie w sprawie uchwalenia Regulaminu przyznawania nagród ze specjalnego funduszu nagród dla nauczycieli zatrudnionych w przedszkolach i szkołach prowadzonych przez Miasto Mława	wykonana
5.	XXIV/342/2021 26 stycznia 2021r.	w sprawie określenia wymagań jakie powinien spełniać przedsiębiorca ubiegający się o uzyskanie zezwolenia na opróżnianie zbiorników bezodpływowych i transport nieczystości ciekłych na terenie miasta Mława	wykonana



Lp.	Numer i data podjęcia uchwały	Przedmiot uchwały	Uwagi
6.	XXIV/343/2021 26 stycznia 2021r.	zmieniającej uchwałę w sprawie uchwalenia Wieloletniego planu rozwoju i modernizacji urządzeń wodociągowych i kanalizacyjnych na lata 2019 – 2021	wykonana
7.	XXIV/344/2021 26 stycznia 2021r.	w sprawie rozpatrzenia petycji	wykonana
8.	XXV/345/2021 23 marca 2021 r.	w sprawie zmiany Wieloletniej Prognozy finansowej Miasta Mława	wykonana
9.	XXV/346/2021 23 marca 2021 r.	w sprawie zmiany uchwały budżetowej na 2021 rok	wykonana
10.	XXV/347/2021 23 marca 2021 r.	zmieniającej uchwałę w sprawie określenia szczegółowych zasad, sposobu i trybu umarzania, odraczania i rozkładania na raty należności pieniężnych mający charakter cywilnoprawny przypadających Miastu Mława lub jej jednostkom podległym	wykonana
11.	XXV/348/2021 23 marca 2021 r.	w sprawie udzielenia przez Miasto Mława pomocy finansowej Powiatowi Mławskiemu - ul. Nowa	w trakcie realizacji
12.	XXV/349/2021 23 marca 2021 r.	uchwał w sprawie udzielenia przez Miasto Mława pomocy finansowej Powiatowi Mławskiemu - ul. Nowowiejska	wykonana
13.	XXV/350/2021 23 marca 2021 r.	w sprawie ustanowienia wysokości ekwiwalentu pieniężnego dla członków ochotniczych straży pożarnych z terenu miasta Mława	wykonana
14.	XXV/351/2021 23 marca 2021 r.	zmieniająca uchwałę w sprawie określenia zasad ponoszenia odpłatności za pobyt w Dziennym Domu Senior + w Mławie	wykonana
15.	XXV/352/2021 23 marca 2021 r.	zmieniająca uchwałę w sprawie wieloletniego programu gospodarowania mieszkaniowym zasobem gminy na lata 2017-2021	wykonana
16.	XXV/353/2021 23 marca 2021 r.	w sprawie przyjęcia Programu opieki nad zwierzętami bezdomnymi oraz zapobiegania	wykonana



Lp.	Numer i data podjęcia uchwały	Przedmiot uchwały	Uwagi
		bezdomności zwierząt na terenie miasta Mława na rok 2021	
17.	XXV/354/2021 23 marca 2021 r.	w sprawie wyrażenia zgody na podwyższenie kapitału zakładowego Towarzystwa Budownictwa Społecznego Sp. z o. o. w Mławie	wykonana
18.	XXV/355/2021 23 marca 2021 r.	w sprawie sprzedaży nieruchomości komunalnej - ul. LG Electronics	wykonana
19.	XXV/356/2021 23 marca 2021 r.	w sprawie sprzedaży nieruchomości komunalnej - ul. Szmaragdowa	wykonana
20.	XXV/357/2021 23 marca 2021 r.	w sprawie sprzedaży nieruchomości komunalnych	wykonana
21.	XXV/358/2021 23 marca 2021 r.	w sprawie nabycia nieruchomości - ul. Jagodowa, ul. Błękitna	wykonana
22.	XXV/359/2021 23 marca 2021 r.	w sprawie nabycia nieruchomości - ul. Szafirowa, ul. Błękitna	wykonana
23.	XXV/360/2021 23 marca 2021 r.	w sprawie obciążenia nieruchomości - ul. Dudzińskiego	w trakcie realizacji
24.	XXV/361/2021 23 marca 2021 r.	w sprawie obciążenia nieruchomości - Aleja Św. Wojciecha	wykonana
25.	XXV/362/2021 23 marca 2021 r.	zmieniająca uchwałę w sprawie nadania nazwy ulicy	wykonana
26.	XXV/363/2021 23 marca 021 r.	w sprawie nadania nazwy ulicy	wykonana
27.	XXV/364/2021 23 marca 2021 r.	w sprawie przystąpienia do sporządzenia zmiany Studium uwarunkowań i kierunków zagospodarowania przestrzennego Miasta Mława	w trakcie realizacji
28.	XXV/365/2021 23 marca 2021 r.	w sprawie przystąpienia do sporządzenia miejscowego planu zagospodarowania przestrzennego „Smolarnia”	w trakcie realizacji



Lp.	Numer i data podjęcia uchwały	Przedmiot uchwały	Uwagi
29.	XXV/366/2021 23 marca 2021 r.	w sprawie przystąpienia do sporządzenia miejscowego planu zagospodarowania przestrzennego „Krajewo II”	w trakcie realizacji
30.	XXV/367/2021 23 marca 2021 r.	w sprawie przystąpienia do sporządzenia miejscowego planu zagospodarowania przestrzennego „Kopernika”	w trakcie realizacji
31.	XXV/368/2021 23 marca 2021 r.	w sprawie ustanowienia roku 2021 Rokiem Ochotniczej Straży Pożarnej w Mławie	wykonana
32.	XXV/369/2021 23 marca 2021 r.	w sprawie ustanowienia roku 2021 Rokiem Tekli Bądarzewskiej	wykonana
33.	XXV/370/2021 23 marca 2021 r.	w sprawie rozpatrzenia petycji dotyczącej Uchwały Nr XXIII/330/2020 Rady Miasta Mława z dnia 18 grudnia 2020 r.	wykonana
34.	XXV/371/2021 23 marca 2021 r.	w sprawie rozpatrzenia petycji dotyczącej podjęcia uchwały	wykonana
35.	XXVI/372/2021 8 kwietnia 2021 r.	w sprawie zmiany Wieloletniej Prognozy Finansowej Miasta Mława	wykonana
36.	XXVI/373/2021 8 kwietnia 2021 r.	w sprawie zmiany uchwały budżetowej Miasta Mława na 2021 rok	wykonana
37.	XXVII/374/2021 18 maja 2021 r.	w sprawie zmiany Wieloletniej Prognozy Finansowej Miasta Mława	wykonana
38.	XXVII/375/2021 18 maja 2021 r.	w sprawie zmiany uchwały budżetowej Miasta Mława na 2021 rok	wykonana
39.	XXVII/376/2021 18 maja 2021 r.	w sprawie udzielenia pomocy finansowej dla Powiatu Mławskiego	wykonana
40.	XXVII/377/2021 18 maja 2021 r.	w sprawie zasad udzielania dotacji celowej na finansowanie lub dofinansowanie kosztów wymiany źródeł ciepła w ramach ograniczania niskiej emisji na terenie Miasta Mława	w trakcie realizacji
41.	XXVII/378/2021 18 maja 2021 r.	w sprawie ustalenia strefy płatnego parkowania oraz ustalenia wysokości stawek i	wykonana



Lp.	Numer i data podjęcia uchwały	Przedmiot uchwały	Uwagi
		sposobu pobierania opłat za parkowanie pojazdów samochodowych na drogach publicznych Miasta Mława	
42.	XXVII/379/2021 18 maja 2021 r.	w sprawie nabycia nieruchomości - ul. Błękitna	wykonana
43.	XXVII/380/2021 18 maja 2021 r.	w sprawie nabycia nieruchomości - ul. Grzybowa	wykonana
44.	XXVII/381/2021 18 maja 2021 r.	w sprawie nabycia nieruchomości - ul. Płomska	wykonana
45.	XXVII/382/2021 18 maja 2021 r.	w sprawie określenia wzoru wniosku o przyznanie dodatku mieszkaniowego oraz wzoru deklaracji o dochodach gospodarstwa domowego	wykonana
46.	XXVII/383/2021 18 maja 2021 r.	w sprawie przyjęcia gminnego „Programu Wspierania Rodziny na lata 2021 – 2023”	wykonana
47.	XXVII/384/2021 18 maja 2021 r.	w sprawie przyjęcia Strategii Rozwiązywania Problemów Społecznych dla Miasta Mława na lata 2021 – 2025	wykonana
48.	XXVII/385/2021 18 maja 2021 r.	w sprawie rozpatrzenia petycji dotyczącej szczepień przeciwko COVID – 19	wykonana
49.	XXVII/386/2021 18 maja 2021 r.	w sprawie rozpatrzenia petycji dotyczącej zwiększenia limitów zezwoleń na sprzedaż napojów alkoholowych	wykonana
50.	XXVIII/387/2021 29 czerwca 2021 r.	w sprawie udzielenia Burmistrzowi Miasta Mława wotum zaufania	wykonana
51.	XXVIII/388/2021 29 czerwca 2021 r.	w sprawie zatwierdzenia sprawozdania finansowego Miasta Mława za 2020 rok, wraz ze sprawozdaniem z wykonania budżetu Miasta Mława za 2020 rok	wykonana
52.	XXVIII/389/2021 29 czerwca 2021 r.	w sprawie udzielenia Burmistrzowi Miasta Mława absolutorium z tytułu wykonania budżetu za 2020 r.	wykonana



Lp.	Numer i data podjęcia uchwały	Przedmiot uchwały	Uwagi
53.	XXVIII/390/2021 29 czerwca 2021 r.	zmieniająca uchwałę w sprawie Wieloletniej Prognozy Finansowej Miasta Mława	wykonana
54.	XXVIII/391/2021 29 czerwca 2021 r.	w sprawie zmiany uchwały budżetowej na 2021r.	wykonana
55.	XXVIII/392/2021 29 czerwca 2021 r.	w sprawie udzielenia pomocy finansowej dla Gminy Wiśniewo w 2021 roku	wykonana
56.	XXVIII/393/2021 29 czerwca 2021 r.	w sprawie szczegółowych warunków udzielania pomocy dzieciom i młodzieży pobierającej naukę na terenie Miasta Mława bez względu na miejsce zamieszkania, formy i zakres tej pomocy, w tym stypendia dla uzdolnionych uczniów oraz tryb postępowania w tych sprawach	wykonana
57.	XXVIII/394/2021 29 czerwca 2021 r.	w sprawie szczegółowych zasad, trybu przyznawania i pozbawiania oraz rodzajach i wysokościach stypendiów sportowych, nagród i wyróżnień przez Burmistrza Miasta Mława	wykonana
58.	XXVIII/395/2021 29 czerwca 2021 r.	w sprawie określenia średniej ceny jednostki paliwa w Mieście Mława na rok szkolny 2021/2022	wykonana
59.	XXVIII/396/2021 29 czerwca 2021 r.	w sprawie zmiany przebiegu istniejących dróg gminnych na terenie miasta Mława	wykonana
60.	XXVIII/397/2021 29 czerwca 2021 r.	w sprawie nabycia nieruchomości	wykonana
61.	XXVIII/398/2021 29 czerwca 2021 r.	w sprawie nabycia nieruchomości	wykonana
62.	XXVIII/399/2021 29 czerwca 2021 r.	w sprawie sprzedaży nieruchomości komunalnych	w trakcie realizacji
63.	XXVIII/400/2021 29 czerwca 2021 r.	w sprawie sprzedaży nieruchomości komunalnych	wykonana
64.	XXVIII/401/2021 29 czerwca 2021 r.	w sprawie zamiany nieruchomości	wykonana
65.	XXVIII/402/2021 29 czerwca 2021 r.	w sprawie nadania nazwy ulicy	wykonana



Lp.	Numer i data podjęcia uchwały	Przedmiot uchwały	Uwagi
66.	XXVIII/403/2021 z dnia 29 czerwca 2021r.	w sprawie nadania nazwy ulicy	wykonana
67.	XXVIII/404/2021 29 czerwca 2021 r.	w sprawie nadania nazwy ulicy	wykonana
68.	XXVIII/405/2021 29 czerwca 2021 r.	w sprawie rozpatrzenia petycji dotyczącej budowy drogi przy ulicach: Wiktora Altera, Kazimierza Pużaka, 20 Dywizji Wojska Polskiego	wykonana
69.	XXVIII/406/2021 29 czerwca 2021 r.	w sprawie rozpatrzenia skargi na burmistrza Miasta Mława	wykonana
70.	XXIX/407/2021 29 lipca 2021 r.	w sprawie zmiany uchwały budżetowej na 2021r.	wykonana
71.	XXIX/408/2021 29 lipca 2021 r.	zmieniająca uchwałę w sprawie udzielenia pomocy finansowej dla Gminy Wiśniewo w 2021 roku	wykonana
72.	XXIX/409/2021 29 lipca 2021 r.	w sprawie skargi na Radną Rady Miasta Mława	wykonana
73.	XXIX/410/2021 29 lipca 2021 r.	w sprawie rozpatrzenia skargi na Burmistrza Miasta Mława	wykonana
74.	XXX/411/2021 29 sierpnia 2021 r.	w sprawie zmiany Wieloletniej Prognozy Finansowej Miasta Mława	wykonana
75.	XXX/412/2021 29 sierpnia 2021 r.	w sprawie zmiany uchwały budżetowej na 2021 rok	wykonana
76.	XXX/413/2021 29 sierpnia 2021 r.	w sprawie nadania nazwy stadionowi miejskiemu	wykonana
77.	XXX/414/2021 29 sierpnia 2021 r.	w sprawie nadania nazwy ulicy	wykonana
78.	XXX/415/2021 29 sierpnia 2021 r.	zmieniającej uchwałę w sprawie sprzedaży nieruchomości komunalnej	wykonana
79.	XXX/416/2021 29 sierpnia 2021 r.	zmieniającej uchwałę w sprawie sprzedaży nieruchomości komunalnych	w trakcie realizacji



Lp.	Numer i data podjęcia uchwały	Przedmiot uchwały	Uwagi
80.	XXX/417/2021 29 sierpnia 2021 r.	w sprawie przystąpienia do sporządzenia miejscowego planu zagospodarowania przestrzennego „Zuzanny Morawskiej”	w trakcie realizacji
81.	XXX/418/2021 29 sierpnia 2021 r.	zmieniającej uchwałę w sprawie wieloletniego programu gospodarowania mieszkaniowym zasobem gminy na lata 2017-2021.	wykonana
82.	XXX/419/2021 z dnia 29 sierpnia 2021r.	w sprawie przyjęcia projektu regulaminu dostarczania wody i odprowadzania ścieków oraz przekazania go do zaopiniowania organowi regulacyjnemu.	wykonana
83.	XXX/420/2021 29 sierpnia 2021 r.	w sprawie rozpatrzenia petycji dotyczącej udzielenia bonifikaty na wykup mieszkania z zasobów komunalnych	wykonana
84.	XXX/421/2021 29 sierpnia 2021 r.	w sprawie rozpatrzenia petycji dotyczącej zwolnienia i zwrotu części opłaty za korzystanie ze zwolnień na sprzedaż napojów alkoholowych	wykonana
85.	XXX/422/2021 29 sierpnia 2021 r.	w sprawie rozpatrzenia petycji dotyczącej zwolnienia z podatku od nieruchomości	wykonana
86.	XXX/423/2021 29 sierpnia 2021 r.	w sprawie podtrzymania stanowiska RM Mława zawartego w Uchwale NR XXIX/410/2021 z dnia 29 lipca 2021 r. w sprawie rozpatrzenia skargi na Burmistrza Miasta Mława	wykonana
87.	XXXI/424/2021 12 października 2021 r.	w sprawie zmiany Wieloletniej Prognozy finansowej Miasta Mława	wykonana
88.	XXXI/425/2021 12 października 2021 r.	w sprawie zmiany uchwały budżetowej na 2021 rok	wykonana
89.	XXXI/426/2021 12 października 2021 r.	w sprawie uchwalenia regulaminu dostarczania wody i odprowadzania ścieków	w trakcie realizacji
90.	XXXI/427/2021 12 października 2021 r.	w sprawie obciążenia nieruchomości	w trakcie realizacji



Lp.	Numer i data podjęcia uchwały	Przedmiot uchwały	Uwagi
91.	XXXI/428/2021 12 października 2021 r.	w sprawie sprzedaży nieruchomości komunalnej	w trakcie realizacji
92.	XXXI/429/2021 12 października 2021 r.	w sprawie sprzedaży nieruchomości komunalnych	w trakcie realizacji
93.	XXXI/430/2021 12 października 2021 r.	w sprawie nabycia nieruchomości	wykonana
94.	XXXI/431/2021 12 października 2021 r.	w sprawie zmiany przebiegu istniejących dróg gminnych na terenie miasta Mława	wykonana
95.	XXXI/432/2021 12 października 2021 r.	w sprawie wyrażenia zgody na podwyższenie kapitału zakładowego Mławskiego Przedsiębiorstwa Drogowo-Mostowego M.P.D.M. Spółka z o. o. w Mławie	wykonana
96.	XXXI/433/2021 12 października 2021 r.	w sprawie wyrażenia zgody na podwyższenie kapitału zakładowego Towarzystwa Budownictwa Społecznego Spółka z ograniczoną odpowiedzialnością w Mławie	wykonana
97.	XXXI/434/2021 12 października 2021 r.	zmieniająca uchwałę w sprawie utworzenia samorządowej jednostki organizacyjnej Centrum Usług Wspólnych w Mławie oraz nadania jej statutu	wykonana
98.	XXXI/435/2021 12 października 2021 r.	zmieniająca uchwałę w sprawie powołania Skarbnika Miasta Mława	wykonana
99.	XXXII/436/2021 21 października 2021 r.	w sprawie zmiany Wieloletniej Prognozy finansowej Miasta Mława	wykonana
100.	XXXII/437/2021 21 października 2021 r.	w sprawie zmiany uchwały budżetowej na 2021 rok	wykonana
101.	XXXIII/438/2021 16 listopada 2021 r.	w sprawie zmiany Wieloletniej Prognozy Finansowej Miasta Mława	wykonana
102.	XXXIII/439/2021 16 listopada 2021 r.	w sprawie zmiany uchwały budżetowej na 2021 rok	wykonana
103.	XXXIII/440/2021 16 listopada 2021 r.	w sprawie wyrażenia zgody na zawarcie porozumienia międzygminnego.	wykonana



Lp.	Numer i data podjęcia uchwały	Przedmiot uchwały	Uwagi
104.	XXXIII/441/2021 16 listopada 2021 r.	w sprawie przyjęcia przez Miasto Mława zadania dotyczącego bieżącego utrzymania dróg powiatowych w obrębie granic miasta Mława w roku 2022	w trakcie realizacji
105.	XXXIII/442/2021 16 listopada 2021 r.	w sprawie udzielenia przez Miasto Mława pomocy finansowej Powiatowi Mławskiemu.	wykonana
106.	XXXIII/443/2021 16 listopada 2021 r.	w sprawie przyjęcia Programu Wspierania Edukacji Uzdolnionych Dzieci i Młodzieży Miasta Mława	wykonana
107.	XXXIII/444/2021 16 listopada 2021 r.	w sprawie szczegółowych warunków udzielania pomocy dzieciom i młodzieży pobierającej naukę na terenie Miasta Mława bez względu na miejsce zamieszkania, formy i zakres tej pomocy, w tym nagrody dla uzdolnionych uczniów oraz tryb postępowania w tych sprawach	wykonana
108.	XXXIII/445/2021 16 listopada 2021 r.	w sprawie szczegółowych zasad, trybu przyznawania i pozbawiania oraz rodzajów i wysokości nagród sportowych przyznawanych przez Burmistrza Miasta Mława	wykonana
109.	XXXIII/446/2021 16 listopada 2021 r.	w sprawie zasad udzielania pomocy materialnej w formie stypendiów naukowych dla wybitnie uzdolnionych studentów	wykonana
110.	XXXIII/447/2021 16 listopada 2021 r.	w sprawie uchwalenia Programu współpracy Miasta Mława z organizacjami pozarządowymi oraz podmiotami wymienionymi w art. 3 ust. 3 ustawy z dnia 24 kwietnia 2003 r. o działalności pożytku publicznego i o wolontariacie na 2022 rok	wykonana
111.	XXXIII/448/2021 16 listopada 2021 r.	w sprawie zamiaru likwidacji Miejskiego Przedszkola Samorządowego Nr 3 im. Jana Brzechwy w Zespole Placówek Oświatowych Nr 3 w Mławie	wykonana



Lp.	Numer i data podjęcia uchwały	Przedmiot uchwały	Uwagi
112.	XXXIII/449/2021 16 listopada 2021 r.	w sprawie określenia wysokości stawek podatku od nieruchomości	wykonana
113.	XXXIII/450/2021 16 listopada 2021 r.	w sprawie wyboru metody ustalenia opłaty za gospodarowanie odpadami komunalnymi i stawek opłat	wykonana
114.	XXXIII/451/2021 16 listopada 2021 r.	w sprawie wzoru deklaracji o wysokości opłaty za gospodarowanie odpadami komunalnymi składanej przez właścicieli nieruchomości.	wykonana
115.	XXXIII/452/2021 16 listopada 2021 r.	w sprawie pokrycia części kosztów gospodarowania odpadami komunalnymi z dochodów własnych nie pochodzących z pobranej opłaty za gospodarowanie odpadami komunalnymi	wykonana
116.	XXXIII/453/2021 16 listopada 2021 r.	zmieniającej uchwały w sprawie nadania nazw ulic	wykonana
117.	XXXIII/454/2021 16 listopada 2021 r.	w sprawie nadania nazwy ulicy	wykonana
118.	XXXIII/455/2021 16 listopada 2021 r.	w sprawie ustalenia wynagrodzenia dla Burmistrza Miasta Mława.	wykonana
119.	XXXIV/456/2021 7 grudnia 2021 r.	w sprawie zmiany uchwały budżetowej na 2021 rok	wykonana
120.	XXXIV/457/2021 7 grudnia 2021 r.	w sprawie rozpatrzenia skargi na Burmistrza Miasta Mława	wykonana
121.	XXXV/458/2021 21 grudnia 2021 r.	w sprawie Wieloletniej Prognozy Finansowej Miasta Mława na lata 2022-2032	wykonana
122.	XXXV/459/2021 21 grudnia 2021 r.	w sprawie uchwały budżetowej Miasta Mława na 2022 rok	wykonana
123.	XXXV/460/2021 21 grudnia 2021 r.	w sprawie zmiany Wieloletniej Prognozy Finansowej Miasta Mława	wykonana
124.	XXXV/461/2021 21 grudnia 2021 r.	w sprawie zmiany uchwały budżetowej na 2021 rok	wykonana



Lp.	Numer i data podjęcia uchwały	Przedmiot uchwały	Uwagi
125.	XXXV/462/2021 21 grudnia 2021 r.	w sprawie wydatków budżetu Miasta Mława, które nie wygasają z upływem roku budżetowego	wykonana
126.	XXXV/463/2021 21 grudnia 2021 r.	w sprawie ustalenia na 2022 rok planu dofinansowania form doskonalenia zawodowego nauczycieli, określenia maksymalnej kwoty dofinansowania opłat za kształcenie nauczycieli pobierane przez szkoły wyższe i placówki doskonalenia nauczycieli oraz ustalenia specjalności i formy kształcenia nauczycieli prowadzone przez szkoły wyższe i placówki doskonalenia nauczycieli, na które dofinansowanie będzie przyznawane dla nauczycieli szkół i przedszkoli prowadzonych przez Miasto Mława	wykonana
127.	XXXV/464/2021 21 grudnia 2021 r.	w sprawie uchwalenia Miejskiego Programu Profilaktyki i Rozwiązywania Problemów Alkoholowych oraz Przeciwdziałania Narkomanii dla Miasta Mława na rok 2022	wykonana
128.	XXXV/465/2021 21 grudnia 2021 r.	w sprawie uchwalenia Wieloletniego planu rozwoju i modernizacji urządzeń wodociągowych i kanalizacyjnych na lata 2022 – 2024	w trakcie realizacji
129.	XXXV/466/2021 21 grudnia 2021 r.	w sprawie ustanowienia roku 2022 Rokiem Zuzanny Morawskiej	wykonana
130.	XXXV/467/2021 21 grudnia 2021 r.	w sprawie ustanowienia roku 2022 Rokiem Władysława Bartoszewskiego – Rokiem Przyzwoitości	wykonana
131.	XXXV/468/2021 21 grudnia 2021 r.	w sprawie sprzedaży nieruchomości komunalnej.	w trakcie realizacji
132.	XXXV/469/2021 21 grudnia 2021 r.	w sprawie nabycia nieruchomości	wykonana
133.	XXXV/470/2021 21 grudnia 2021 r.	w sprawie nabycia nieruchomości	wykonana
134.	XXXV/471/2021 21 grudnia 2021 r.	w sprawie nabycia nieruchomości	wykonana



Lp.	Numer i data podjęcia uchwały	Przedmiot uchwały	Uwagi
135.	XXXV/472/2021 21 grudnia 2021 r.	w sprawie przystąpienia do sporządzenia miejscowego planu zagospodarowania przestrzennego terenu „S7 Nowowiejska”	w trakcie realizacji
136.	XXXV/473/2021 21 grudnia 2021 r.	zmieniająca uchwałę w sprawie powołania stałych Komisji Rady Miasta Mława i ustalenia ich składu liczbowego	wykonana
137.	XXXV/474/2021 21 grudnia 2021 r.	zmieniająca uchwałę w sprawie ustalenia składów osobowych stałych Komisji Rady Miasta Mława oraz wyboru z tych składów Przewodniczących Komisji	wykonana
138.	XXXV/475/2021 21 grudnia 2021 r.	zmieniająca uchwałę w sprawie powołania Komisji Rewizyjnej Rady Miasta Mława, ustalenia składu osobowego i wyboru z tego składu przewodniczącego Komisji	wykonana
139.	XXXV/476/2021 21 grudnia 2021 r.	w sprawie ustalenia zasad przyznawania diet oraz zwrotu kosztów podróży służbowych dla Radnych Miasta Mława	wykonana
140.	XXXV/477/2021 21 grudnia 2021 r.	w sprawie zatwierdzenia planu pracy Komisji Rewizyjnej na 2022 r.	wykonana

4. Budżet Miasta

Budżet Miasta Mława na rok 2021 został przyjęty uchwałą Nr XXIII/324/2020 z dnia 18 grudnia 2020 r. W trakcie roku budżet zmieniany był uchwałami Rady Miasta i Zarządzeniami Burmistrza Miasta Mława.

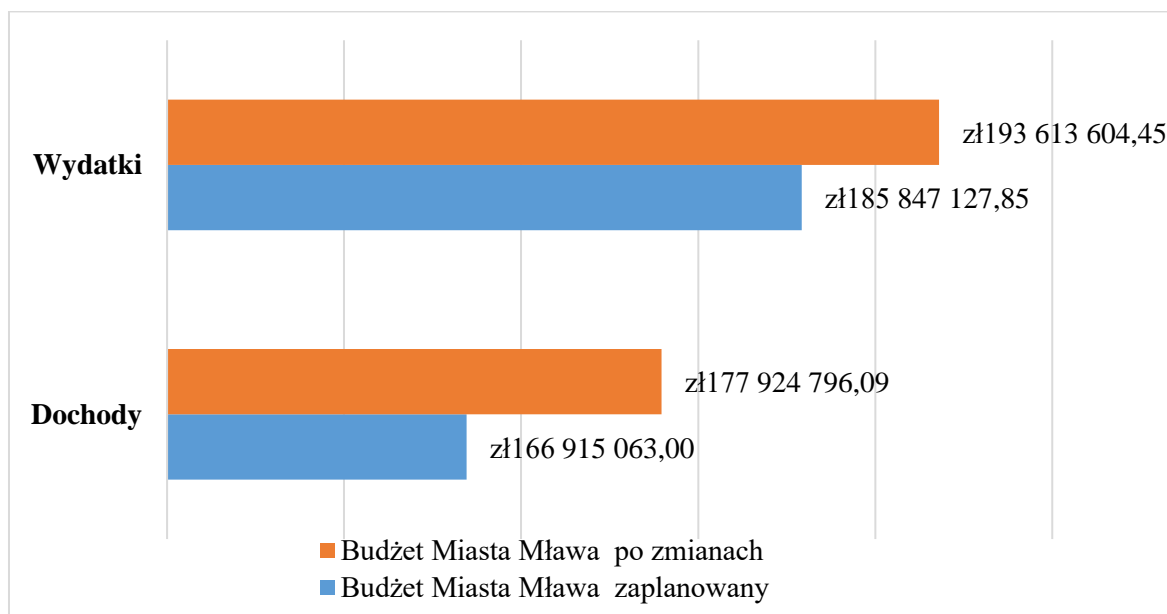
Budżet Miasta Mława zaplanowany:

- 1) Dochody w wysokości **166 915 063,00 zł.**
- 2) Wydatki w wysokości **185 847 127,85 zł.**



Po dokonanych w ciągu roku zmianach, budżet Miasta w 2021 roku w zakresie planu dochodów i wydatków ukształtował się w wysokościach:

- 1) Dochody w wysokości **177 924 796,09 zł.**
- 2) Wydatki w wysokości **193 613 604,45 zł.**



Wykres nr 1. Dochody i wydatki zaplanowane i po zmianach

WYKONANIE BUDŻETU MIASTA ZA 2021 r.

DOCHODY	194 266604,26 zł.	WYDATKI	181 263 966,15 zł
Dochody bieżące	187 116 248,61 zł	Wydatki bieżące	151 283 407,77 zł
Dochody majątkowe	7 150 355,65 zł	Wydatki majątkowe	29 980 558,38 zł.

Wykonanie dochodów budżetowych

Plan 173 944 549,46 zł, wykonanie **182 558 483,65 zł**, co stanowi **104,95%** w tym:

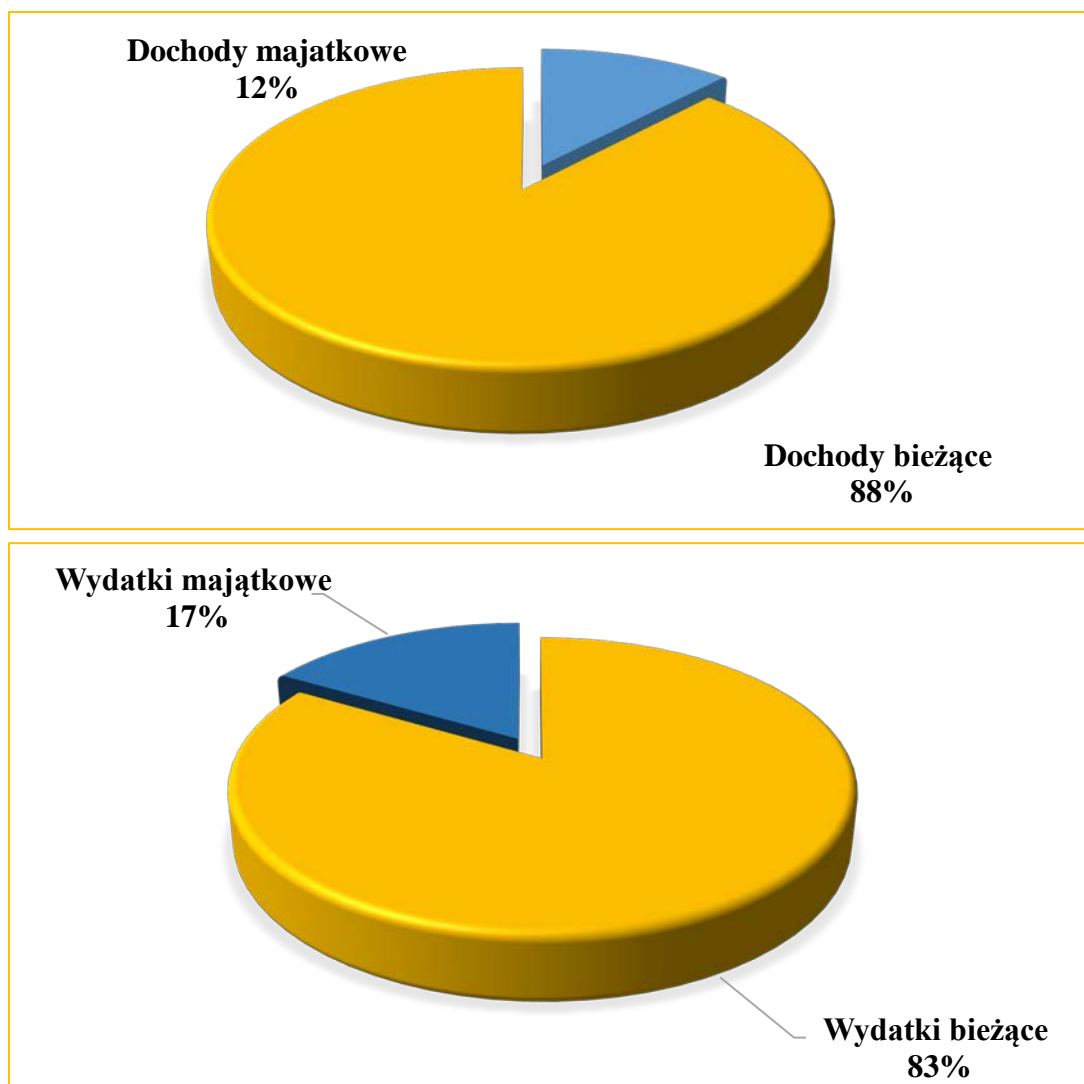
1. Dochody bieżące, plan 156 104 772,01 zł wykonanie 160 583 016,94 zł tj. 102,87%.
2. Dochody majątkowe, plan 17 839 777,45 zł wykonanie 21 975 466,71 zł, tj. 123,18%.

Wykonanie wydatków budżetowych Plan 196 613 604,45 zł, wykonanie **181 263 966,15 zł**, co stanowi 93,62% w tym:

1. Wydatki bieżące, plan 161 958 158,75 zł wykonanie 151 283 407,77 zł tj. 93,41%.
2. Wydatki majątkowe, plan 31 655 445,70 zł wykonanie 29 980 558,38 zł tj. 94,71%.



Szczegóły dotyczące wykonania planu dochodów i wydatków zostały opisane w sprawozdaniu z wykonania Budżetu Miasta Mława za 2021 rok.



Wykres nr 2. Dochody i wydatki majątkowe i bieżące

5. Realizacja strategii, polityk i programów

W roku 2021 na terenie miasta Mława realizowano:

- Gminny program rewitalizacji Miasta Mława na lata 2016-2025;
- Gminny program wspierania rodziny na lata 2021 – 2023;
- Miejski program profilaktyki i rozwiązywania problemów alkoholowych oraz przeciwdziałania narkomanii dla Miasta Mława na 2021 r.;



- Miejski program przeciwdziałania przemocy w rodzinie i ochrony ofiar przemocy w rodzinie;
- Plan gospodarki niskoemisyjnej dla Miasta Mława;
- Plan zrównoważonej mobilności miejskiej dla Miasta Mława;
- Politykę Mieszaniową Miasta Mława na lata 2017-2021;
- Program „Asystent osobisty osoby niepełnosprawnej”;
- Program „Czyste Powietrze”;
- Program „Opieka wytchnieniowa”;
- Program „Posiłek w szkole i w domu”;
- Program „Wspieraj Seniora”;
- Program „Zima”;
- Program Asystent Rodziny i Koordynator Rodzinnej Pieczy Zastępczej;
- Program FEAD - pomoc żywnościowa;
- Program Ochrony Środowiska dla Miasta Mława do roku 2022;
- Program ograniczenia niskiej emisji dla Miasta Mława;
- Program Opieka 75+;
- Program opieki nad zwierzętami bezdomnymi oraz zapobiegania bezdomności zwierząt na terenie Miasta Mława;
- Program usuwania wyrobów zawierających azbest dla miasta Mławy na lata 2019 – 2032;
- Program Wspierania Rodziny;
- Program współpracy miasta Mława z organizacjami pozarządowymi na 2021 rok;
- Rządowe Programy dla Rodzin Wielodzietnych Karta Dużej Rodziny i „Rodzina 3+”;
- Strategię rozwiązywania problemów społecznych dla miasta Mława na lata 2021 – 2025;
- Strategię Rozwoju Miasta Mława do 2025 roku z perspektywą do roku 2035;
- Wieloletni program gospodarowania mieszkaniowym zasobem gminy na lata 2017-2021.

REALIZACJA NIEKTÓRYCH PROGRAMÓW:

➤ Strategia Rozwoju Miasta Mława do 2025 roku z perspektywą do roku 2035

Strategia Rozwoju Miasta Mława do 2025 roku z perspektywą do roku 2035 została przyjęta przez Radę Miasta Mława w dniu 23 czerwca 2020 r.



W 2021 roku realizowano kilka zadań wyznaczonych w strategii, w tym m.in:

- Rozbudowa i modernizacja infrastruktury społecznej i oświatowej.
- Rozbudowa infrastruktury sportowej na terenie miasta.
- Rozbudowa i modernizacja sieci dróg gminnych.
- Rozbudowa i modernizacja chodników oraz miejsc parkingowych.
- Działania w celu poprawy jakości powietrza w mieście.
- Rozbudowa sieci wodociągowej i kanalizacyjnej na terenie miasta.
- Zagospodarowanie terenów miejskich na cele rekreacyjne.
- Opracowanie i aktualizacja miejscowych planów zagospodarowania przestrzennego.
- Działania w celu poprawy wizerunku miasta poprzez podniesienie estetyki i bezpieczeństwa.

➤ **Program Ochrony Środowiska dla Miasta Mława do roku 2022**

„Program Ochrony Środowiska dla Miasta Mława do roku 2022”, uchwalony przez Radę Miasta Mława uchwałą Nr XXXI/368/2017 Rady Miasta Mława z dnia 2 czerwca 2017r. obejmuje swoim zakresem wszystkie związane ze stanem środowiska naturalnego obszary interwencji, a mianowicie:

- ochronę klimatu i jakości powietrza;
- zagrożenia hałasem;
- pola elektromagnetyczne;
- gospodarowanie wodami;
- gospodarkę wodno-ściekową;
- zasoby geologiczne;
- gleby;
- gospodarkę odpadami i zapobieganie powstawaniu odpadów;
- zasoby przyrodnicze;
- zagrożenia poważnymi awariami.

Na podstawie Programu Miasto Mława realizuje politykę ochrony środowiska. Program jest komplementarny ze wszystkimi innymi dokumentami strategicznymi i programami Miasta Mława, co oznacza, że realizacja działań w jednym z obszarów przyczynia się do osiągnięcia celów w innych obszarach. Wszelkie przedsięwzięcia, zarówno bieżące, jak i inwestycyjne realizowane przez Miasto Mława, a opisane w innych częściach niniejszego raportu planowane i realizowane są z uwzględnieniem kwestii związanych z ochroną środowiska. Priorytetem jest podejmowanie działań na rzecz poprawy stanu środowiska i realizacja przedsięwzięć



pozytywnie skutkujących w tym względzie, a zasadą niepodjęcie działań powodujących pogorszenie stanu środowiska naturalnego.

Z okazji Światowego Dnia Ziemi w ramach kampanii Burmistrza Miasta Mława „Posadź drzewo! Dbaj o płuca!” rozdano mieszkańcom naszego Miasta Mława w roku 2021 – 1000 sztuk sadzonek drzew liściastych. Akcję przeprowadzono w ramach działań zmierzających do polepszenia jakości powietrza na terenie Miasta Mława oraz działań edukacyjnych dotyczących korzyści z obecności drzew w przestrzeni. Drzewa dobrze pochłaniają spaliny i pyły zawieszone, oczyszczając atmosferę. Produkujące tlen drzewa liściaste mają olbrzymi wpływ na nasze środowisko i jakość powietrza, którym oddychamy.

W 2021 kontynuowano zadanie związane z dofinansowaniem mieszkańcom wymiany źródeł ciepła. Zadanie zrealizowano w ramach uchwalonego przez Radę Miasta Mława Programu Ograniczania Niskiej Emisji na terenie Miasta Mława. W terminie naboru wpłynęło 61 wniosków. Zweryfikowano wnioski pod kwotę 200 tys. zł, a następnie zaproszono osoby spełniające kryteria określone w uchwale do podpisania umów. W toku dalszego procedowania wypłacono 47 dotacji do wymiany źródeł ciepła zasilanych paliwami stałymi na wysokosprawne, kondensacyjne kotły gazowe. Na powyższy cel wydatkowano kwotę w łącznej wartości 176 966,46 zł.

➤ **Program „Dzienny Dom Senior+”**

Dzienny Dom Seniora+ w Mławie mieści się w Mławie przy ul. Sienkiewicza 15/13. Instytucja przeznaczona jest dla 30 seniorów w wieku, powyżej 60, którzy są nieaktywni zawodowo, mają niski dochód, są bezradni w prowadzeniu gospodarstwa domowego, posiadają ograniczoną samodzielność itd. Rodzaj i zakres oferty placówki jest dostosowany indywidualnie do potrzeb i możliwości seniorów. W Dziennym Domu Senior+ można skorzystać m.in. z zajęć rekreacyjnych, edukacyjnych, usprawniających (fizykoterapia) i terapii zajęciowej. Seniorzy mogą również skorzystać z oferty usług socjalnych tj. gorący posiłek, usługi pralnicze, kąpielowe oraz pomoc w załatwianiu spraw urzędowych. Pobyt w Dziennym Domu Senior+ jest odpłatny.

Dzienny Dom Senior+ w Mławie jest pierwszą tego typu placówką w powiecie mławskim, która rozszerza miejską ofertę usług skierowaną do osób starszych.



➤ **Program współpracy Miasta Mława z organizacjami pozarządowymi i innymi podmiotami prowadzącymi działalność pożytku publicznego w 2021 roku**

W 2021 roku Miasto Mława realizowało Program współpracy z organizacjami pozarządowymi i innymi podmiotami prowadzącymi działalność pożytku publicznego. Miasto współpracuje z sektorem pozarządowym, zlecając realizację zadań własnych z przekonaniem, że organizacje, znając potrzeby społeczności lokalnej, mogą realizować je skuteczniej i efektywniej. Współpraca odbywała się na zasadach pomocniczości, suwerenności stron, partnerstwa, efektywności, jawności oraz uczciwej konkurencji. Głównym celem Programu jest kształtowanie społeczeństwa obywatelskiego i rozwiązywanie problemów społecznych w środowisku lokalnym, poprzez budowanie partnerstwa między administracją samorządową i organizacjami. Warunkiem osiągnięcia tak zdefiniowanego celu, było otwarcie się samorządu na problemy zgłaszane przez podmioty, rozwiązywanie je poprzez dialog i współpracę, w granicach wyznaczonych przez obowiązujące prawo.

W 2021 roku ogłoszonych zostało 7 otwartych konkursów na realizację zadań publicznych na mocy zapisów ustawy z dnia 24 kwietnia 2003 roku o działalności pożytku publicznego i o wolontariacie (wspieranie i upowszechnianie kultury fizycznej, sprzyjanie rozwojowi sportu na terenie Miasta Mława, w zakresie pomocy społecznej, w tym pomocy rodzinom i osobom w trudnej sytuacji życiowej oraz wyrównywania szans tych rodzin i osób, działalności na rzecz dzieci i młodzieży, w tym wypoczynku dzieci i młodzieży, polityki społecznej, ochrony zdrowia, pomocy osobom z niepełnosprawnością, na rzecz osób w wieku emerytalnym, w zakresie działań na rzecz kultury, sztuki, ochrony dóbr kultury. Rozpatrzone pozytywnie 39 ofert realizacji zadań publicznych, podpisano 38 umów, rozliczono 36 zadań (dwie organizacje zrezygnowały z realizacji zadań). Dodatkowo rozparzono pozytywnie 3 wnioski i podpisano umowy w trybie uproszczonym. Kwota przekazana i rozliczona przez organizacje pozarządowe na mocy zapisów ustawy z dnia 24 kwietnia 2003 roku o działalności pożytku publicznego i o wolontariacie to 459 300,00 zł.

Ogłoszono, rozstrzygnięto oraz przekazano dotacje również w ramach trzech otwartych konkursów ofert na realizację zadań publicznych w zakresie zdrowia publicznego w ramach Miejskiego Programu Profilaktyki i Rozwiązywania Problemów z dnia 11 września 2015 r o zdrowiu publicznym (zrealizowano 15 zadań na kwotę 208 500,00 zł).



Corocznie organizowana jest akcja „Zostaw swój 1% podatku w Mławie”. W 2021 roku do organizacji pozarządowych z przekazanego 1% podatku wpłynęło 117 898,64 zł z rozliczenia deklaracji podatkowych za 2020 r.

Organizacje pozarządowe wniosły duży wkład w realizację wielu zadań, wydarzeń, inicjatyw na terenie naszego miasta. Z jednej strony były to zaangażowanie i kreatywność, z drugiej zaś wymierne środki finansowe, a także wkład pozafinansowy, głównie aktywność członków organizacji.

➤ **Gminny Program Rewitalizacji Miasta Mława na lata 2016 – 2025**

Gminny Program Rewitalizacji Miasta Mława na lata 2016-2025 (GPRMM) to wieloletni plan działań w sferze społecznej, gospodarczej, przestrzenno-funkcjonalnej, środowiskowej lub technicznej zmierzający do wyprowadzenia obszarów rewitalizacji ze stanu kryzysowego oraz stworzenia warunków do ich zrównoważonego rozwoju.

W okresie obejmującym lata 2016-2021 przystąpiono do realizacji 14 z zaplanowanych do tego czasu 24 przedsięwzięć rewitalizacyjnych, co stanowi 58% zakładanego celu. W sumie na przedsięwzięcia rewitalizacyjne od początku obowiązywania programu wydatkowano 7 692 578,02 zł, z czego 3 292,65 zł w roku 2021.

Wykaz zrealizowanych projektów w ramach Gminnego Programu Rewitalizacji Miasta Mława na lata 2016-2025 przedstawiono w tabeli.



1	2	3	4	5	6	7	8	9	10	11	
											Napotkany problem
Nazwa projektu	Zakończony	W trakcie realizacji	% osiągnięcia całego zakresu rzeczowego			Produkt			Rezultat	Wartość przedsięwzięcia	Kontynuowany bez opóźnień
Jarmark św. Wojciecha	IV cykl TAK (10 lipca 2021)	-	71,4%	Nie zrealizowano zakupu jednolitych stoisk, brak wystawy podsumowującej imprezę	Brak środków finansowych	Zmiana zakresu rzeczowego	Liczba podejmowanych działań - Imprezy towarzyszące: -Festival Foodtrucków -Złot samochodów tuningowych -The Event Mławski Festival - Wystawa plenerowa Super bohaterowie 140 lecie powstania OSP, - Odsłonięcie tablicy i stylizowanego hydrantu ustawionego z okazji 140 lecia OSP -Mławianin Roku 2020 -Holi Festival -święto kolorów	Liczba podmiotów wystawiających się na jarmarku Wojciechowym – 80 stoiska	3292,65 zł -inne źródło dochodów	Projekt cykliczny -będzie kontynuowany w kolejnych latach	

Tabela nr 2. Realizacja Gminnego Programu Rewitalizacji m. Mława w roku 2021

➤ **Program opieki nad zwierzętami bezdomnymi oraz zapobiegania bezdomności zwierząt na terenie Miasta Mława na rok 2021**

Program opieki nad zwierzętami bezdomnymi oraz zapobiegania bezdomności zwierząt na terenie Miasta Mława na rok 2021 został przyjęty uchwałą Rady Miasta Mława nr XXV/353/2021 z dnia 23 marca 2021 r.



W 2021 roku z lecznicy weterynaryjnej przekazano do adopcji 15 psów i 42 koty.

Psy, które w trakcie pobytu w lecznicy weterynaryjnej nie zostały z niej adoptowane trafiały do Schroniska dla zwierząt bezdomnych do PHU „DANIEL” Artur Zielaskowski z siedzibą w Węgrowo 28G, 86-302 Węgrowo. Łącznie w roku 2021 do schroniska przekazano 23 psy.

Na koniec roku 2021 w schronisku pozostawało 78 psów. W roku 2021 roku na realizację programu opieki nad zwierzętami bezdomnymi oraz zapobiegania bezdomności zwierząt wydatkowano kwotę 360 975,52 zł.

➤ **Plan Zrównoważonej Mobilności Miejskiej dla Miasta Mława**

Plan realizowany jest od 2016 roku. W 2021 roku realizowano następujące działania:

1. na terenie miasta funkcjonuje Mławska Komunikacja Miejska obsługiwana jest przez Mławskie Przedsiębiorstwo Drogowo Mostowe MPDM Sp. z o.o. ;
2. na terenie miasta budowano ścieżki rowerowe oraz stacje naprawcze dla rowerów;
3. dokończono budowę zintegrowanego węzła przesiadkowego.

➤ **Miejski Program Profilaktyki i Rozwiązywania Problemów Alkoholowych oraz Przeciwdziałania Narkomanii dla Miasta Mława na 2021 rok**

Miejski Program Profilaktyki, podejmowany jest przez gminę corocznie z mocy ustawy o wychowaniu w trzeźwości i przeciwdziałaniu alkoholizmowi. Głównym celem Programu jest prowadzenie profilaktyki przeciwalkoholowej i innych uzależnień w wielu obszarach życia społecznego, tym samym dotykając wielu grup odbiorców.

W roku 2021 w ramach Programu zrealizowano zadania zgodnie z planowanymi obszarami działania zapisanymi w Programie, jednak z uwagi na pandemię COVID-19 i znaczne ograniczenia w życiu społecznym, część z zaplanowanych działań w poszczególnych obszarach, nie mogła być podjęta.

Miejski Program Profilaktyki i Rozwiązywania Problemów Alkoholowych oraz Przeciwdziałania Narkomanii dla Miasta Mława na 2021 rok pozwolił na realizację niżej wymienionego wsparcia:

1. Na podstawie ustawy o zdrowiu publicznym w ramach ogłoszonego konkursu ofert zlecono zadanie w zakresie przeciwdziałania problemom narkomanii. Dotację celową



- otrzymał Miejski Dom Kultury w Mławie z przeznaczeniem na realizację działań profilaktycznych dla seniorów, spotkań profilaktyczno- edukacyjnych dotyczących nadużywania substancji psychoaktywnych, uspokajających, nasennych;
2. Wsparto Ośrodek Leczenia Uzależnień działający w strukturach SPZOZ w Przasnyszu;
 3. Wykonano diagnozę zagrożeń społecznych w środowisku szkolnym ze szczególnym uwzględnieniem czynników chroniących i czynników ryzyka oraz zagrożeń związanych z używaniem substancji psychotropowych, środków zastępczych oraz nowych substancji psychoaktywnych dla 6 szkół podstawowych na terenie Miasta Mława;
 4. Na podstawie ustawy o zdrowiu publicznym ogłoszono i rozstrzygnięto trzy otwarte konkursy ofert na realizację zadań w ramach Miejskiego Programu Profilaktyki i Rozwiązywania Problemów Alkoholowych oraz Przeciwdziałania Narkomanii dla Miasta Mława na rok 2021. Zadania realizowano jako promowanie aktywnych form spędzania czasu wolnego przez rodziny, dzieci i młodzież; dofinansowanie zajęć, imprez i projektów realizowanych przez organizacje sportowe oraz inne placówki (organizacja miejskich imprez i programów sportowo-rekreacyjnych). Zaakceptowanych do dofinansowania zostało 15 zadań na które organizacjom pozarządowym przekazano dotacje, w tym na organizację wydarzeń sportowych, turystycznych, krajoznawczych, realizujących warsztaty profilaktyczne z młodzieżą, jako element profilaktyki zdrowia i uzależnień;
 5. Przekazano dotację celową dla Miejskiego Domu Kultury w Mławie na organizację wydarzenia artystycznego Ogólnopolski Festiwal Muzyki Młodzieżowej ROCKOWANIA 2021 - impreza o charakterze profilaktycznym, zapobiegamy alkoholizmowi.
 6. Udzielono wsparcia dla NZOZ Ośrodka Terapii Uzależnień i Współzależnienia Filia w Mławie, przeznaczając dotację celową na sfinansowanie zadań zleconych do realizacji pozostałym jednostkom niezaliczanym do sektora finansów publicznych w postaci zajęć dodatkowych dla pacjentów poradni, które nie są finansowane w ramach NFZ. W ramach zadania przeprowadzane były maratony na dodatkowe zajęcia terapeutyczne w 5 różnych tematach, jako profilaktyka dedykowana osobom potrzebującym readaptacji społecznej;



7. Wsparto Stowarzyszenie Rodzin Abstynenckich "Droga" w Mławie, poprzez dofinansowanie transportu wyjazdu profilaktyczno-terapeutycznego;
8. Prowadzono porady psychologiczne i prawne dla mieszkańców Miasta Mława;
9. Prowadzono zajęcia rozciągająco-relaksacyjnych oraz zajęcia aerobowe dla mieszkańców Miasta Mława;
10. Prowadzono zajęcia ze specjalistycznej pomocy w zakresie kształtowania właściwych postaw rodzinnych i wychowawczych jako budowanie czynników chroniących i jednocześnie niwelowanie czynników ryzyka, w rodzinie, jako profilaktyka przeciwdziałania uzależnieniom i przemocy;
11. Prowadzono zajęcia wychowawczo – opiekuńczych dla dzieci potrzebujących dodatkowego wsparcia realizowanych przy Szkole Podstawowej nr 4 im. h. Rudnickiej, Szkole Podstawowej Nr 6 z Oddziałami Integracyjnymi im. Kornela Makuszyńskiego w Mławie i w Szkole Podstawowej nr 7, na podstawie Porozumień zawartych pomiędzy Burmistrzem Miasta Mława a dyrektorami szkół (50 dzieci i 6 wychowawców);
12. Dożywiono dzieci uczestniczących w zajęciach opiekuńczo-wychowawczych świetlicach: 50 dzieci;
13. Reaktywowano w listopadzie 2021 r. zajęcia opiekuńczo-wychowawcze w „Świetlicy Promyk” współprowadzonej przez Miasto Mława i Spółdzielnię Mieszkaniowo-Lokatorsko-Własnościową „Zawkrze”, dla dzieci i młodzieży z terenu miasta Mława.
14. Zrealizowano program profilaktyczny „Cukierki” poprzez wyszkolenie kadry pedagogicznej szkół podstawowych prowadzonych przez Miasto Mława;
15. Przeszkolono członków Miejskiej Komisji Rozwiązywania Problemów Alkoholowych w postaci szkolenia wyjazdowego: uczestniczyło 5 z 8 członków oraz dodatkowych szkoleń dla nowych członków.
16. Zrealizowano w szkołach w formie stacjonarnej warsztaty profilaktyczne w zakresie profilaktyki przemocy i agresji, profilaktyki uzależnień, profilaktyki pozytywnej, w tym profilaktyki cyberprzemocy i uzależnień behawioralnych w klasach od II do VIII 82 edycje/ (2x45 dla każdej z 82 klas);
17. Zrealizowano w klasach VII warsztaty profilaktyczne „Smak życia”, czyli debata o dopalaczach (13 edycji; 2x45 dla każdej z 13 klas);



18. Zrealizowano warsztaty profilaktyczne w klasach V-VI pt. „Zwyciężaj w drodze do celu” (17 edycji; 3x45 min. dla każdej z 17 klas) oraz spotkanie dla rodziców w każdej z czterech szkół (1 x45 min). Warsztaty miały na celu zwiększyć świadomość odbiorców co do przyczyn powstawania stresu, jego konsekwencji, w tym powstawania drogi do uzależnienia. Szczególną rolę w warsztatach poświęca się metodom redukcji stresu i wzmacnianiu umiejętności interpersonalnych. Warsztaty holistycznie ujmują problematykę m.in. agresji ze strony rówieśników, sięgania po różnego rodzaju używki, stres i nowe uzależnienia behawioralne (telefon, internet).
19. Zrealizowano dla klas VII i VIII Szkoły Podstawowej nr 1, nr 3 i nr 4 w Miejski Domu Kultury warsztaty profilaktyczne w nowatorskiej formule, tj. w postaci spotkania autorskiego prowadzonego przez Adriana Zalewskiego goszczącego Adama RUDNIKA– młodego artystę pochodzącego z Mławy. Podczas spotkania artysta wykonał kilka specjalnie dobranych utworów (2 spotkania; 150 uczniów). Warsztaty były nakierowane na kształtowanie odpowiednich postaw aprobujących abstynencję od wszelkich substancji psychoaktywnych oraz postawy proabstynenckich u nastolatków stojących przed progiem inicjacji, a także motywowanie do prawidłowego rozwoju w wymiarze emocjonalnym, poznawczym i behawioralnym.
20. Dla mieszkańców Miasta Mława, przede wszystkim dla dzieci w wieku szkolnym w ramach profilaktyki uniwersalnej zorganizowano event profilaktyczny, z terapeutą oraz zajęcia profilaktyczno-animacyjne.
21. Zrealizowano Kampanię Burmistrza Miasta Mława, dedykowaną dzieciom w wieku przedszkolnym „Wszystkie mądre sowy mają trzeźwe głowy”.

6. Budżet obywatelski

Edycja Budżetu Obywatelskiego 2021 – nie była realizowana. Udzielono natomiast dotacji dla Stowarzyszeń Rodziny Ogródów Działkowych. Przy wsparciu finansowym ze środków pochodzących z budżetu Województwa Mazowieckiego w ramach „Mazowieckiego Instrumentu Aktywizacji Działkowców”, zrealizowano nw. zadania:

1. Stowarzyszenie Rodziny Ogród Działkowy „im. 550-lecia Mławy” zrealizowało zadanie pod nazwą „Budowa alei dojazdowej na terenie ogródków działkowych im. „550 –lecia Mławy” w Mławie - etap III”, dofinansowanie 20 000,00 zł.



2. Stowarzyszenie Rodzinny Ogród Działkowy „ZA TOREM” w Mławie zrealizowało zadanie pod nazwą „Poprawa bezpieczeństwa na terenie ROD „ZA TOREM“ w Mławie”, dofinansowanie 19 136,00 zł;
3. Stowarzyszenie Rodzinny Ogród Działkowy „RELAX ” w Mławie zrealizowało zadanie pod nazwą „Wykorzystanie odnawialnych źródeł energii na terenie ROD „RELAX“ w Mławie”, dofinansowanie 20 000,00 zł;
4. Stowarzyszenie Rodzinny Ogród Działkowy „Pod Lasem” zrealizował zadanie pod nazwą „Rozdział energii elektrycznej na ogródkach działkowych Rodzinny Ogród Działkowy „POD LASEM“ w Mławie przy ul. Kopernika 44”, dofinansowanie 20 000,00 zł.

7. Edukacja

System edukacji na terenie miasta Mława tworzy 10 placówek oświatowych publicznych: 6 szkół podstawowych, 4 przedszkola publiczne prowadzone przez Miasto Mława. Trzy z nich tworzą zespoły placówek oświatowych, są to :

- Zespół Placówek Oświatowych Nr 1, który tworzą:
 - Szkoła Podstawowa Nr 1 im. Hugona Kołłątaja;
 - Miejskie Przedszkole Samorządowe Nr 1 im. Marii Konopnickiej;
- Zespół Placówek Oświatowych Nr 2, który tworzą:
 - Szkoła Podstawowa Nr 4 im. Haliny Rudnickiej;
 - Miejskie Przedszkole Samorządowe Nr 2;
- Zespół Placówek Oświatowych Nr 3, który tworzą:
 - Szkoła Podstawowa Nr 7 im. Zuzanny Morawskiej;
 - Miejskie Przedszkole Samorządowe Nr 3 im. Jan Brzechwy
 - Miejskie Przedszkole Samorządowe Nr 4 z Oddziałami Integracyjnymi im. Ewy Szelburg – Zarembiny.

W 2021 roku w 3 szkołach podstawowych zorganizowano oddziały przedszkolne dla dzieci 6 letnich. Oddziały przedszkole funkcjonowały w:

- Szkole Podstawowej Nr 2 im. Mikołaja Kopernika;
- Szkole Podstawowej Nr 3 im. dra Józefa Ostaszewskiego;



- Szkole Podstawowej Nr 6 z Oddziałami Integracyjnymi im. Kornela Makuszyńskiego.

W dwóch placówkach funkcjonowały oddziały integracyjne, tj. w Miejskim Przedszkolu Samorządowym Nr 4 z Oddziałami Integracyjnymi im. Ewy Szelburg – Zarembiny i Szkole Podstawowej Nr 6 z Oddziałami Integracyjnymi im. Kornela Makuszyńskiego. W dwóch placówkach, tj. Szkole Podstawowej Nr 6 z Oddziałami Integracyjnymi im. Kornela Makuszyńskiego i Szkole Podstawowej Nr 7 im. Zuzanny Morawskiej funkcjonowały oddziały sportowe, w których uczniowie korzystali z dodatkowych zajęć WF.

System edukacji publicznych przedszkoli i szkół podstawowych prowadzonych przez Miasto Mława wspomagają przedszkola i szkoły podstawowe prowadzone przez inne ogranę prowadzące niebędące jednostką samorządu terytorialnego, w tym 2 niepubliczne szkoły podstawowe, 3 niepubliczne przedszkola i 1 publiczne przedszkole prowadzone przez parafię.

Łącznie w administrowanych przez miasto placówkach oświatowych w roku szkolnym 2021/2022 uczęszczało 3 749 uczniów z czego 1102 do przedszkoli i oddziałów przedszkolnych w szkołach podstawowych oraz 2647 do szkół podstawowych prowadzonych przez Miasto Mława, natomiast do placówek nieprowadzonych przez Miasto Mława uczęszczało łącznie 502 uczniów z czego 271 do przedszkoli i oddziałów przedszkolnych w szkołach podstawowych oraz 231 do szkół podstawowych.

Działalność edukacyjną w placówkach oświatowych prowadzonych przez Miasto Mława prowadziło 414 nauczycieli. Stan zatrudnienia w placówkach nieprowadzonych przez Miasto Mława wynosił 141 nauczycieli (stan na dzień 30.09.2021 r. – rok szkolny 2021/2022).

W roku 2021 nakłady na oświatę wynosiły ogółem 47 530 501,43 zł, z czego budżet placówek prowadzonych przez Miasto Mława wynosił 42 736 038,45 w tym:

- szkoły podstawowe – 32 623 293 zł;
- przedszkola – 9 764 103 zł.

Z budżetu oświaty została przekazana dla placówek nieprowadzonych przez Miasto Mława dotacja dla przedszkoli w wysokości 2 965 277 zł oraz dla szkół podstawowych na ogólną kwotę 1 676 922 zł. Na realizację pozostałych zadań oświatowych wydatkowano kwotę 1 682 600 zł.



Roczny koszt utrzymania dziecka w publicznym przedszkolu prowadzonym przez Miasto Mława wynosił w 2021 r - 9544,13 zł, w publicznej szkole, w której zorganizowano oddział przedszkolny - 9 335,27 zł.

Otrzymana dotacja na wychowanie przedszkolne w 2021 r. wynosiła 1 404 805 zł.

Roczny średni koszt utrzymania ucznia w publicznej szkole wynosi 12 719 zł:

Otrzymana subwencja oświatowa wyniosła w roku 2021 ogółem 25 001 011 zł w tym na 1 ucznia bez niepełnosprawności wynosiła 6 069,38 zł.

Na terenie miasta Mława w 2021 r. funkcjonowały 2 żłobki: Miejski Żłobek prowadzony przez Miasto Mława oraz Żłobek Niepubliczny „Bajkowy Dworek”, a także Klub Dziecięcy „Mały Miś”. Ogółem liczba miejsc w żłobkach na terenie miasta Mława wynosiła 110, w tym 30 miejsc w Miejskim Żłobku, 70 miejsc w Żłobku Niepublicznym „Bajkowy Dworek” oraz 10 miejsc w Klubie Dziecięcym „Mały Miś”.

Koszty związane z utrzymaniem dzieci w wieku do lat 3 wynosiły w 2021 r. ogółem 807 479,72 zł w tym 496 707,11 zł – Miejski Żłobek oraz dotacja w wysokości 310 772,61 zł przekazana dla Żłobka Niepublicznego „Bajkowy Dworek”.

Wspólną obsługę administracyjno - finansową placówek prowadzonych przez Miasto Mława prowadziła jednostka organizacyjna miasta - Centrum Usług Wspólnych.

8. Realizacja inwestycji i projektów

Ważniejsze inwestycje na terenie miasta zrealizowane w 2021 roku.

1. **Poprawa spójności komunikacyjnej Miasta Mława poprzez budowę drugiego etapu Alei Św. Wojciecha wraz z budową skrzyżowania typu rondo.**

Zadanie wieloletnie realizowane w latach 2017-2021. Zadanie polegało na budowie drogi wraz z infrastrukturą podziemną, wykonaniu chodników, ścieżki rowerowej, parkingów, zjazdów, oznakowania pionowego i poziomego oraz wykonaniu zieleni i nowych nasadzeń.

2. **Budowa i przebudowa dróg na terenie Miasta Mława.**

Zadanie wieloletnie realizowane w latach 2018 – 2024, polega na budowie i przebudowie dróg na terenie Miasta Mława w zakresie:



1) Wykonania robót budowlanych, tj.:

- a. **przebudowa odcinka ul. Ordon** poprzez budowę chodnika po stronie lewej od ul. Kościuszki od zjazdu do LIDL`a do ul. Sportowej - została wykonana nawierzchnia chodnika. Zadanie zakończone.
- b. **przebudowa ul. Kleniewskiego w Mławie** - wykonano oświetlenie oraz nawierzchnię drogi i chodników. Zadanie zakończone.
- c. **przebudowa ul. Kowalczyka w Mławie** - wykonano oświetlenie oraz nawierzchnię drogi i chodników. Zadanie zakończone.
- d. **przebudowa ul. Kryszkiewicza w Mławie** - wykonano nawierzchnię drogi i chodników oraz zostały wykonane nasadzenia zieleni.
- e. **przebudowa ul. Gen. Maczka w Mławie** - wykonano nawierzchnię drogi i chodnik z kostki betonowej.
- f. **przebudowa ul. Reja w Mławie** - wykonano lewostronny chodnik z kostki betonowej. Zadanie zakończone.
- g. **przebudowa ul. Okrężnej w Mławie** - wykonano dwa odcinki chodnika z kostki betonowej. Zadanie zakończone.
- h. **przebudowa nawierzchni w ul. Dzierzgowskiej w Mławie** - wykonano przyłącze kanalizacji sanitarnej i nawierzchnię na odcinku od ul. Rzęgnowskiej w kierunku DK7. Zadanie zakończone.
- i. **przebudowa ul. Ogrodowej w Mławie** - wykonano kolektor główny kanalizacji deszczowej oraz przyłącza sanitarne wodociągowe oraz odcinek drogi wraz z chodnikami do wysokości zatoki do zawracania. Zadanie będzie kontynuowane.
- j. **przebudowa ul. Ciechanowskiej w Mławie** - wykonano główny kolektor kanalizacji deszczowej. Zadanie zakończone.
- k. **przebudowa ul. Wetmańskiego w Mławie** - wykonano główny kolektor kanalizacji deszczowej, przyłącza sanitarne i wodociągowe oraz przestawiono słupy oświetlenia ulicznego. Na odcinku ok 100 mb drogi ułożono nawierzchnię wraz z obustronnymi chodnikami. Zadanie kontynuowane w 2022 r.

2) opracowania dokumentacji projektowej:

- a. opracowanie dokumentacji projektowej dla Al. Św. Wojciecha etap III,
- b. opracowanie dokumentacji technicznej przebudowy ul. Smolarnia wraz z budową
- c. przebudowa i budowa dróg na terenie Miasta Mława w podziale na części I – V, dot. projektowanych dróg w ulicach: Zabrody, Sadowej, Kruczej, Olszynowej, Olesin, Ogrodowej w Mławie.



3. **Rozbudowa ul. ks. Piotra Skargi w Mławie** - zadanie polegało na budowie oświetlenia, odwodnienia oraz nawierzchni jezdni, chodnika oraz ścieżki rowerowej. Wprowadzono stałą organizację ruchu. Zadanie było współfinansowane ze środków z Funduszu Przeciwdziałania COVID-19, pochodzących z Rządowego Funduszu Inwestycji Lokalnych.
4. **Poprawa bezpieczeństwa ruchu drogowego na 1 przejściu dla pieszych w Mławie na ul. dr Stanisława Grzebskiego na drodze nr 231197W** - zadanie polegało na modernizacji przejścia dla pieszych przy ul. Grzebskiego poprzez montaż lamp drogowych LED, gumowych azyli drogowych wraz ze znakami oraz montaż tzw. „kocich oczek” wyposażonych w diody LED. Zadanie było współfinansowane z Rządowego Funduszu Rozwoju Dróg w zakresie poprawy bezpieczeństwa ruchu drogowego na przejściach dla pieszych.
5. **Budowa kanalizacji sanitarnej na terenie Aglomeracji Mława.** Zadanie jest zadaniem wieloletnim realizowanym w ramach umowy o dofinansowanie nr POIS.02.03.00-00-0034/16-00 Projektu „Budowa kanalizacji sanitarnej na terenie Aglomeracji Mława” nr POIS.02.03.00-00-0034/16 w ramach działania 2.3 „Gospodarka wodno – ściekowa w aglomeracjach” II oś priorytetowa „Ochrona środowiska, w tym adaptacja do zmian klimatu” Programu Operacyjnego Infrastruktura i Środowisko 2014-2020. W 2021 kontynuowane jest przedsięwzięcie związane z budową kanalizacji sanitarnej na ulicach Płońskiej, Podmiejskiej, Szreńskiej, Batalionów Chłopskich, Batorego (część), Malinowskiego, Bienia, Kolejowej, Grzybowej oraz Niecałej (część).
6. **Budowa Dworca Zintegrowanego w Mławie.**
7. **Modernizacja bazy sportowej na terenie Miasta Mława.** Zadanie wieloletnie realizowane w latach 2019-2021. W ramach zadania dokonano modernizacji boiska sportowego przy Szkole Podstawowej Nr 3 w Mławie oraz dokonano rozbudowy bazy sportowej na terenie Miejskiego Ośrodka Sportu i Rekreacji w Mławie. Zadanie wieloletnie realizowane w latach 2021-2022. W 2021 zlecono również opracowanie dokumentacji projektowo-kosztorysowej na budowę skateparku, pumtracku oraz przebudowę istniejących kortów tenisowych na terenie MOSiR w Mławie.



9. Obrót nieruchomościami

W 2021 roku Miasto Mława zbyło 34 działki o łącznej powierzchni 1,7104 ha, udział wynoszący 1/2 w 1 działce o powierzchni 0,0102 ha oraz udziały wynoszące 1/25 w 2 działkach o łącznej powierzchni 0,0763 ha. Informacje nt działek przedstawiono w poniższej tabeli.

Tabela nr 3. Sprzedaż działek w 2021 roku

Lp.	Nr działki	Pow. (ha)	Położenie
1.	4833	0,1096	ul. Szpitalna
2.	1172/1	0,0351	ul. Niska
3.	2794/15	0,0032	ul. Jana Matejki
4.	2794/13	0,0032	ul. Jana Matejki
5.	2270	0,1005	ul. Szpitalna
6.	2271/1	0,1106	ul. Szpitalna
7.	2269/2	0,0694	ul. Jaśminowa
8.	2345	0,0555	ul. Narcyzowa
9.	9000/8	0,0104	rejon ul. Padlewskiego
10.	9000/9	0,0018	rejon ul. Padlewskiego
11.	2794/14	0,0030	ul. Jana Matejki
12.	2271/2	0,0050	ul. Szpitalna
13.	1271/2	0,0093	rejon ul. Ciasnej i ul. Stefana Batorego
14.	534/2	0,0039	ul. Banku Miast
15.	1579/16	0,0269	rejon ul. LG Electronics
16.	1579/27	0,0181	rejon ul. LG Electronics



Lp.	Nr działki	Pow. (ha)	Położenie
17.	1579/28	0,0084	rejon ul. LG Electronics
18.	1721/7	0,0287	rejon ul. LG Electronics
19.	1721/8	0,0274	rejon ul. LG Electronics
20.	875/7	0,0578	ul. Zacisze
21.	875/8	0,0578	ul. Zacisze
22.	875/9	0,0578	ul. Zacisze
23.	3402/1	0,0278	ul. Leśna
24.	3403/3	0,0021	ul. Leśna
25.	610/3	0,0957	ul. Szmaragdowa
26.	1475/4	0,0708	ul. Podmiejska (zamiana)
27.	602/3	0,1348	ul. Komunalna (zamiana)
28.	585/9	0,2154	ul. Komunalna (zamiana)
29.	4853	0,0604	ul. Macierzanki (zamiana)
30.	4854	0,0600	ul. Macierzanki (zamiana)
31.	4855	0,0600	ul. Macierzanki (zamiana)
32.	4856	0,0600	ul. Macierzanki (zamiana)
33.	4857	0,0600	ul. Macierzanki (zamiana)
34.	4858	0,0600	ul. Macierzanki (zamiana)
35.	3622/1	0,0102	ul. Wójtostwo (MM sprzedało udział 1/2)
36.	130/84	0,0689	ul. Orдона (MM sprzedało udział 1/25)



Lp.	Nr działki	Pow. (ha)	Położenie
37.	130/85	0,0074	ul. Orдона (MM sprzedało udział 1/25)

W 2021 roku na podstawie decyzji o przyznaniu nieruchomości zamiennej za nieruchomość, która na podstawie decyzji o zezwoleniu na realizację inwestycji drogowej stała się własnością Miasta Mława, zostały zbyte 3 działki o łącznej powierzchni 0,2486 ha.

W 2021 roku Miasto Mława nabyło 30 działek o łącznej powierzchni 6,1084 ha oraz udziały wynoszące 1/2 w 3 działkach o łącznej powierzchni 0,7782 ha. Na podstawie decyzji o zezwoleniu na realizację inwestycji drogowej Miasto Mława nabyło 18 działek o łącznej powierzchni 0,7611 ha, położonych ulicach: Aleja Świętego Wojciecha, Ogrodowa, Sybiraków. Na podstawie decyzji komunalizacyjnej nabyto 1 działkę o powierzchni 0,2618 ha, położoną przy ul. LG Electronics. Informacje nt nabytych działek przedstawiono w poniższej tabeli.

Tabela nr 4. Nabycia działek w 2021 roku

Nieruchomości nabyte na podstawie umów cywilnoprawnych			
Lp.	Nr działki	Pow. (ha)	Położenie
1.	1471/6	0,0683	ul. Podmiejska (zamiana)
2.	729	0,9412	rejon drogi krajowej Nr 7 (zamiana)
3.	584/8	0,0606	ul. Komunalna (zamiana)
4.	588/7	0,0475	ul. Komunalna (zamiana)
5.	589/7	0,0434	ul. Komunalna (zamiana)
6.	592/8	0,0475	ul. Komunalna (zamiana)
7.	593/8	0,0164	ul. Komunalna (zamiana)
8.	4885	0,0015	ul. Mariacka
9.	459/1	0,0356	ul. Leśny Zakątek
10.	459/14	0,0356	ul. Leśny Zakątek
11.	333/1	0,0319	ul. Szafirowa



Nieruchomości nabyte na podstawie umów cywilnoprawnych			
Lp.	Nr działki	Pow. (ha)	Położenie
12.	333/6	0,0245	ul. Szafirowa
13.	333/11	0,0104	ul. Błękitna
14.	1420	0,0478	ul. Jagodowa
15.	1429	0,0171	ul. Błękitna
16.	4979	0,0191	ul. Grzybowa
17.	328/2	0,1705	rejon ul. Błękitnej
18.	328/5	0,0354	rejon ul. Błękitnej
19.	1561/1	0,0215	ul. Płońska
20.	537	1,0644	ul. Podborna
21.	4066	0,0675	ul. Joachima Lelewela
22.	1624/2	1,2929	ul. Hm Wandy Szczęsnej-Lesiowskiej
23.	3883/1	0,0172	rejon ul. Stefana Roweckiego „Grotą”
24.	1625	0,2786	ul. Hm Wandy Szczęsnej-Lesiowskiej
25.	1626/1	0,0978	ul. Hm Wandy Szczęsnej-Lesiowskiej
26.	1634	0,0437	ul. Hm Wandy Szczęsnej-Lesiowskiej
27.	1662	0,8083	ul. Hm Wandy Szczęsnej-Lesiowskiej
28.	1666	0,5670	ul. Hm Wandy Szczęsnej-Lesiowskiej
29.	1683/1	0,1835	ul. Hm Wandy Szczęsnej-Lesiowskiej
30.	1683/3	0,0117	ul. Hm Wandy Szczęsnej-Lesiowskiej
31.	162/5	0,6154	Al. Św. Wojciecha (MM nabyło udział 1/2)
32.	162/9	0,0468	Al. Św. Wojciecha (MM nabyło udział 1/2)
33.	162/11	0,1160	Al. Św. Wojciecha (MM nabyło udział 1/2)



10. Demografia

Według danych Wydziału Spraw Obywatelskich Urzędu Miasta Mława na dzień 31.12.2021 r. teren miasta Mława zamieszkiwało 29 424 osób, w tym: 13 884 mężczyzn i 15 540 kobiet (zameldowani na pobyt stały).

Analizując liczbę mieszkańców miasta w podziale na płeć, teren miasta Mława zamieszkuje więcej kobiet niż mężczyzn. Kobiety w roku 2021 stanowiły 52,81 % ogółu mieszkańców miasta. Szczególnie jest to widoczne w grupie wiekowej emerytów (kobiety > 60 lat i mężczyźni > 65 lat), gdzie kobiety stanowią prawie 70 %.

Z danych demograficznych, na koniec roku 2021 było¹:

- w wieku przedprodukcyjnym - 5 735 mieszkańców,
- w wieku produkcyjnym - 17 480 mieszkańców,
- w wieku poprodukcyjnym - 6 209 mieszkańców

W 2021 roku saldo migracji było na poziomie - 84 osób. Na pobyt stały zameldowały się 397 osoby a wymeldowały z pobytu stałego 313 osoby. Przyrost naturalny wynosił - minus 141 osób.

Strukturę wiekową mieszkańców Mławy przedstawiono w poniższej tabeli oraz na wykresie.

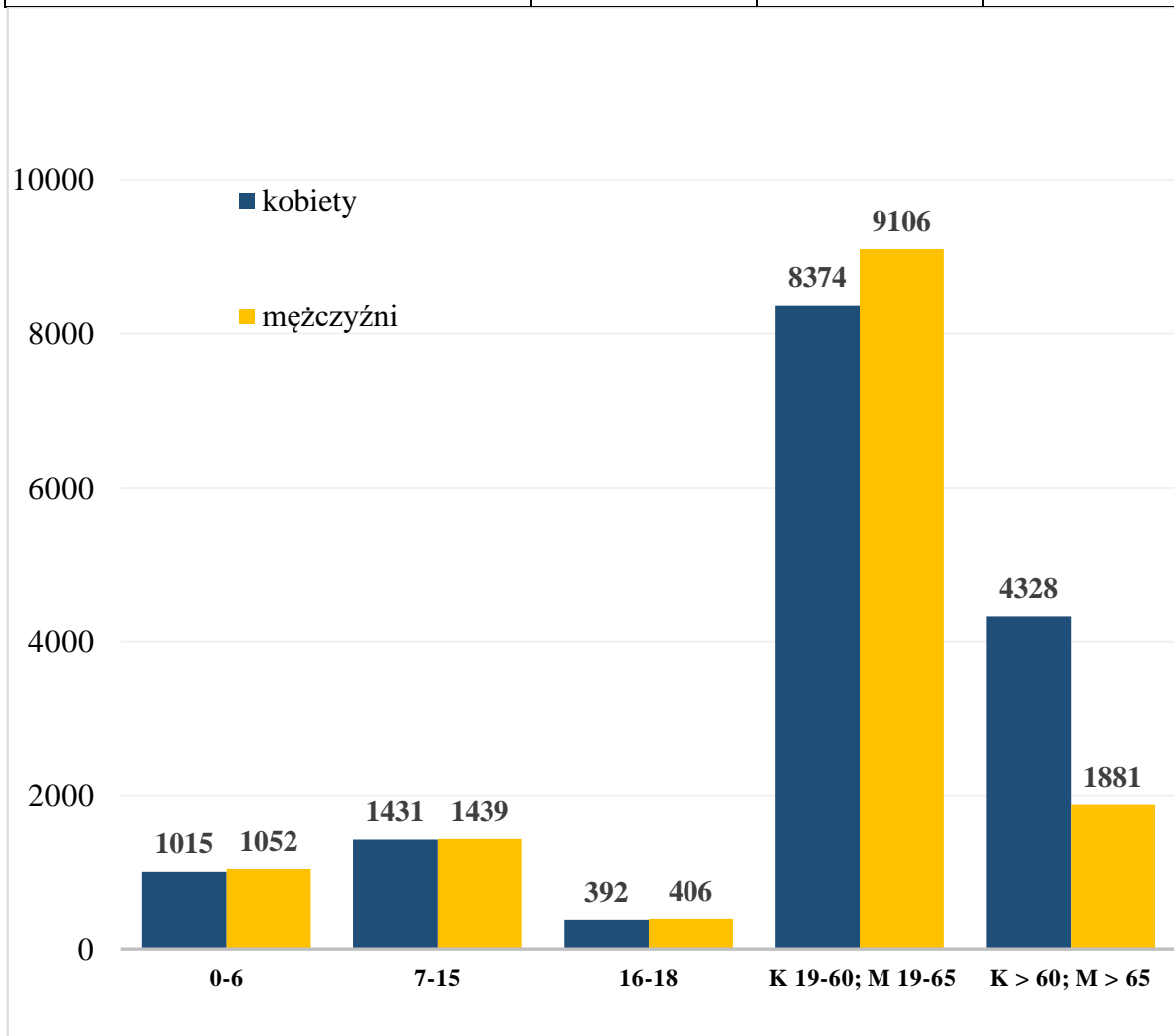
Tabela nr 5. Struktura wiekowa mieszkańców miasta Mława w 2020 roku

Wiek	Mężczyźni	Kobiety	Ogółem
0 – 2	422	382	804
3	153	165	318
4 - 5	326	327	653
6	151	141	292
7	172	163	335
8 - 12	821	792	1613
13 - 15	446	476	922
16 - 17	274	243	517

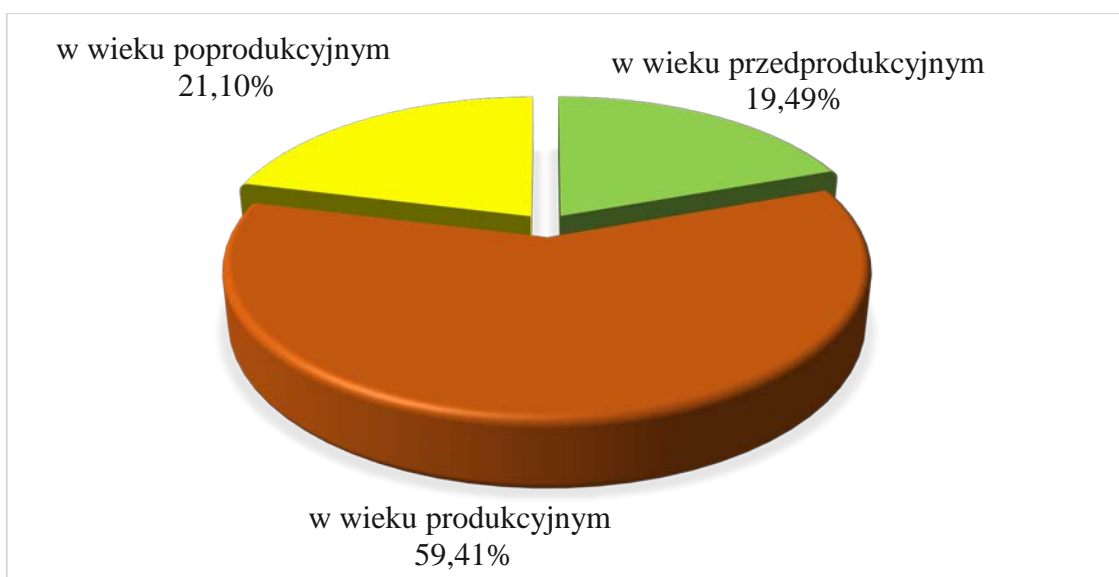
¹ Źródło: Wydział Spraw Obywatelskich Urzędu Miasta Mława



Wiek	Mężczyźni	Kobiety	Ogółem
18	132	149	281
kobiety 19 – 60; mężczyźni 19 - 65	9106	8374	17480
kobiety > 60; mężczyźni > 65	1881	4328	6209
Razem	13884	15540	29424



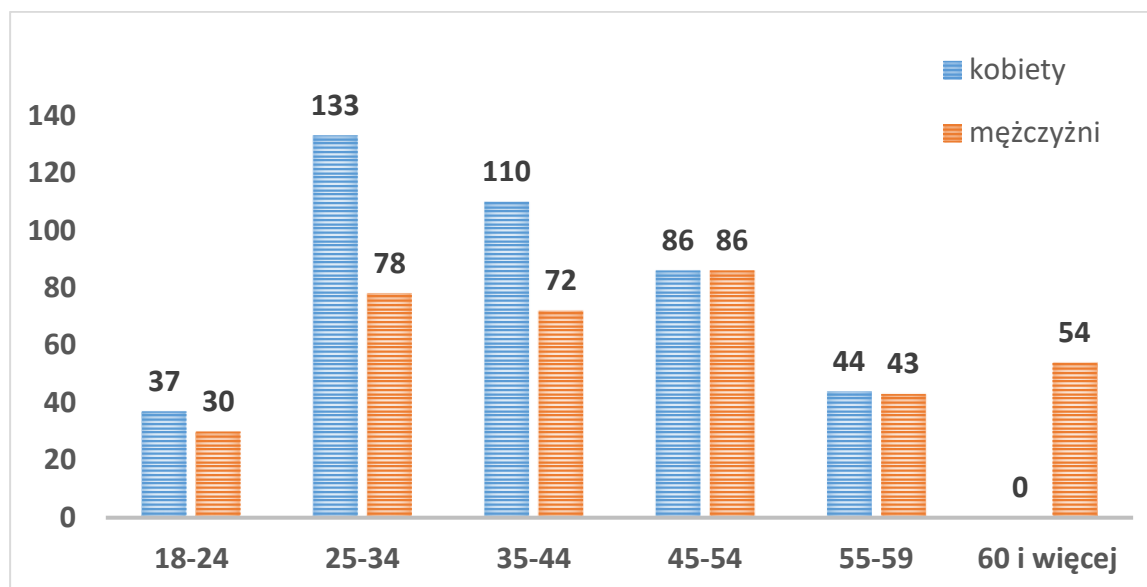
Wykres nr 3. Struktura wiekowa mieszkańców m. Mława.



Wykres nr 4. Struktura mieszkańców m. Mława wg grup ekonomicznych.

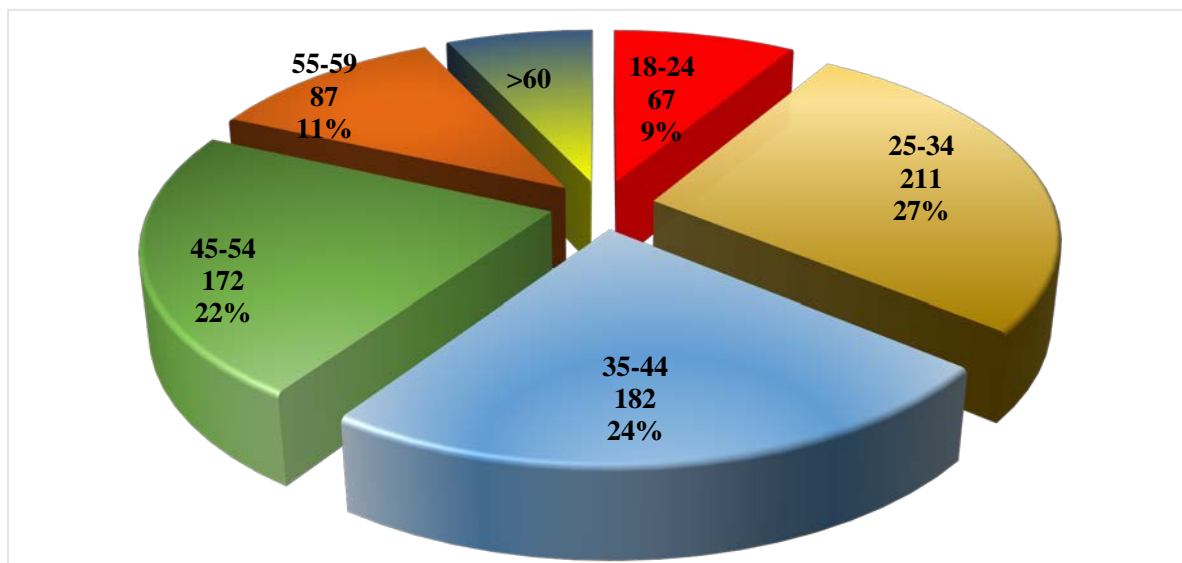
11. Bezrobocie

Według danych Powiatowego Urzędu Pracy w Mławie liczba zarejestrowanych bezrobotnych na terenie Miasta Mława na koniec 2021 roku to 773 osoby (w 2020 r. - 826) w tym 410 kobiet.





Wykres nr 5. Bezrobotni z podziałem na płeć i wiek



Wykres nr 6. Bezrobotni z podziałem na wiek

Bezrobocie w porównaniu z 2020 rokiem zmalało o 6 %, tj. o 83 osoby w tym 80 kobiet. Wśród bezrobotnych 53,04 % to kobiety. Największą grupę osób bezrobotnych na terenie miasta Mława w roku 2021 stanowili mieszkańcy w przedziale wiekowym od 25 do 34 lat oraz od 35 do 44 lat stanowiąc 50,8 % (w 2020 r. – 56,3 %) ogółu osób bezrobotnych.



12. Działalność gospodarcza

Od 2011 roku działa Centralna Ewidencja i Informacja o Działalności Gospodarczej (CEIDG) prowadzona przez Ministerstwo Przedsiębiorczości i Technologii w formie elektronicznego rejestru dostępnego przez Internet www.ceidg.gov.pl. Organ gminy wprowadza dane do CEIDG, jako zadanie zlecone.

Na podstawie danych GUS na dzień 31.12.2021 roku na terenie Mławy prowadziły działalność podmioty w następujących sektorach:

sektor publiczny - spółki handlowe	-	4
sektor prywatny – ogółem	-	3 377
sektor prywatny - osoby fizyczne prowadzące działalność gosp.	-	2 693
sektor prywatny - spółki handlowe	-	189
sektor prywatny - spółki handlowe z udziałem kapitału zagr.	-	20
sektor prywatny – spółdzielnie	-	13

Podmioty wg. klas wielkości tj. liczby zatrudnionych pracowników:

0 - 9	–	3373	(w 2020 r. -3256, w 2019 r. 3153)
10 - 49	–	119	(120 ; 125)
50 - 249	–	31	(32; 32)
250 - 999	–	3	(4 ; 3)
1000 i więcej	–	2	(2; 2)

W 2021 roku w Urzędzie Miasta Mława wydano:

- 23 zezwolenia na sprzedaż napojów alkoholowych;
- 2 zezwolenia na przeprowadzenie imprez masowych;
- W zakresie licencji i zmian licencji na wykonywanie krajowego transportu drogowego w zakresie przewozu osób taksówką – 2 zmiany;
- 1 zezwolenie na opróżnianie zbiorników bezodpływowych i transport nieczystości ciekłych;

Za korzystanie z zezwoleń na sprzedaż napojów alkoholowych w 2021 roku naliczono opłaty w wysokości 789 571,44 zł.



13. Pomoc społeczna

Przyznawaniem świadczeń pomocy społecznej zajmuje się Miejski Ośrodek Pomocy Społecznej w Mławie. Liczbę i powody wypłacanych świadczeń dla osób i rodzin korzystających z pomocy społecznej w 2021 roku przedstawiono w poniższych tabelach

Tabela nr 6. Korzystający z pomocy społecznej w 2021 roku

Liczba osób korzystających z pomocy społecznej	499
Liczba rodzin	428
Liczba osób w rodzinach	870

Największa liczba świadczeń przyznana została ze względu na długotrwałą lub ciężką chorobę i niepełnosprawność. Tendencja ta nie zmienia się od kilku lat.

Tabela nr 7. Powody przyznawania świadczeń społecznych

Powód	Liczba rodzin	Liczba osób w rodzinach
	Ogółem	
Ubóstwo	214	439
Sieroctwo	1	5
Bezdomność	27	27
Potrzeba ochrony macierzyństwa	44	221
w tym: wielodzietność	32	172
Bezrobocie	156	432
Niepełnosprawność	201	332
Długotrwała lub ciężka choroba	253	435
Bezradność w sprawach opiekuńczo wychowawczych i prowadzenia gospodarstwa domowego – ogółem	79	320
w tym: rodziny niepełne	43	156
rodziny wielodzietne	41	216
Przemoc w rodzinie	76	261



Powód	Liczba rodzin	Liczba osób w rodzinach
	Ogółem	
Potrzeba ochrony ofiar handlu ludźmi	0	0
Alkoholizm	54	72
Narkomania	3	3
Trudności w przystosowaniu do życia po zwolnieniu z zakładu karnego	13	23
Trudności w integracji osób, które otrzymały status uchodźcy, ochronę uzupełniającą lub zezwolenie na pobyt czasowy	0	0
Zdarzenie losowe	0	0
Sytuacja kryzysowa	49	157
Klęska żywiołowa lub ekologiczna	0	0

Tabela nr 8. Formy udzielonej pomocy – świadczenia z pomocy społecznej

Lp.	Formy pomocy	Liczba osób	Kwota świadczeń
1.	Zasiłki stałe	94	461 227,00
2.	Zasiłki okresowe	76	167 881,00
3.	Schronienie	20	107 066,00
4.	Posiłek	194	161 987,00
5.	Usługi opiekuńcze	69	442 167,00
6.	Zasiłki celowe z powodu zdarzenia losowego		0,00
7.	Sprawienie pogrzebu	1	2 722,00
8.	Zasiłki celowe i specjalne zasiłki celowe	178	122 054,00
9.	Specjalistyczne usługi opiekuńcze	8	25 542,00
10.	Wynagrodzenia dla opiekuna	2	8 800,00
11.	Odpłatność gminy za pobyt w DPS	25	763 843,00



Lp.	Formy pomocy	Liczba osób	Kwota świadczeń
12.	Opłacanie składki na ubezpieczenie zdrowotne od osób korzystających z zasiłków stałych	72	35 400,00
13.	Przyznawanie prawa do świadczeń opieki zdrowotnej	15	2 564,86

Tabela nr 9. Formy udzielonej pomocy – inne świadczenia wypłacane przez MOPS

Lp.	Rodzaje świadczeń	Liczba osób	Kwota świadczeń
1.	Dodatki mieszkaniowe (liczba gospodarstw domowych)	427	937 129,77
2.	Dodatki energetyczne (liczba gospodarstw domowych)	68	7 823,00
3.	Świadczenia rodzinne wraz z dodatkami (ilość dzieci)	1793	2 830 846,40
4.	Zasiłki pielęgnacyjne (ilość osób)	792	1 876 697
5.	Jednorazowa zapomoga z tytułu urodzenia dziecka (ilość osób)	172	172 000,00
6.	Świadczenia pielęgnacyjne (ilość osób)	238	5 070 154,00
7.	Specjalny zasiłek opiekuńczy (ilość osób)	16	102 920,00
8.	Zasiłek dla opiekuna	9	49 021,00
9.	Opłacanie składek zdrowotnych od świadczeń opiekuńczych (ilość osób)	99	173 819,03
10.	Opłacanie składek na ubezpieczenie społeczne (il. osób)	198	1 016 591
11.	Fundusz alimentacyjny (liczba osób uprawnionych)	229	1 225 213,00
12.	Świadczenie rodzicielskie (liczba rodzin)	137	791 817,00
13.	Świadczenia z ustawy „Za życiem” (liczba osób)	3	12 000,00
14.	Świadczenie wychowawcze „500+” (liczba dzieci)	6466	34 387 294,38
15.	Pomoc materialna dla uczniów (stypendia) i 1 zasiłek szkolny z powodu zdarzenia losowego	96	94 537,00



Lp.	Rodzaje świadczeń	Liczba osób	Kwota świadczeń
16.	Opłata za dzieci przebywające w Placówkach Opiekuńczo – Wychowawczych (Domu Dziecka)	12	211 810,24
17.	Opłata za dzieci przebywające w pieczy zastępczej	45	211 526,67
18.	Liczba osób korzystających z poradnictwa specjalistycznego	99 rodzin	

Miejski Ośrodek Pomocy Społecznej w Mławie w 2021 r. realizował również następujące działania dot. grup wsparcia:

1. Grupa Wsparcia „Złota Jesień”.
2. Grupa osób niepełnosprawnych „Zakręceni pozytywnie”.

14. Porządek publiczny i bezpieczeństwo obywateli

Sprawami z zakresu ochrony porządku publicznego na terenie Miasta Mława zajmuje się Straż Miejska. Zgodnie ze stanem na dzień 31 grudnia 2021 r. Straż Miejska w Mławie liczy 12 strażników. W ramach stanu osobowego, w dni robocze wystawiane są dwa patrole straży, jeden od godz. 7⁰⁰ do godz. 15⁰⁰, drugi od godz. 14⁰⁰ do godz. 22⁰⁰.

Miasto Mława w zakresie bezpieczeństwa publicznego współpracuje m.in. z Komendą Powiatową Policji i Państwową Strażą Pożarną. W Mławie funkcjonują dwie jednostki Ochotniczej Straży Pożarnej (OSP), które są wspierane finansowo i organizacyjnie przez Miasto Mława.

Wykaz ujawnionych wykroczeń w roku 2021 przedstawiono w poniższej tabeli. Zdecydowana większość odnotowanych wykroczeń dotyczyła wykroczeń przeciwko bezpieczeństwu i porządkowi w komunikacji, które stanowiły ponad 76% wszystkich wykroczeń.

Tabela nr 10. Rodzaj wykroczeń ujawnionych przez Straż Miejską w 2021 roku



Lp.	Rodzaj wykroczeń zawartych w:	Środki oddziaływania wychowawczego (art.41kw)	Grzywna nałożona w drodze mandatu karnego		Wnioski do sądu	Inny sposób zakończenia czynności (np. odstąpienie od skierowania wniosku o ukaranie, przekazanie sprawy innym organom)	Razem
			liczba	Kwota			
1	Ustawie – Kodeks wykroczeń:	465	388	44110	68	0	921
a)	wykroczenia przeciwko porządkowi i spokojowi publicznemu	6	1	500	0	0	7
b)	wykroczenia przeciwko instytucjom państwowym, samorządowym i społecznym	0	0	0	1	0	1
c)	wykroczenia przeciwko bezpieczeństwu osób i mienia	12	24	2150	0	0	36
d)	wykroczenia przeciwko bezpieczeństwu i porządkowi w komunikacji	400	333	37950	63	0	796
e)	wykroczenia przeciwko zdrowiu	8	0	0	0	0	8
f)	wykroczenia przeciwko obyczajności publicznej	6	0	0	4	0	10
g)	wykroczenia przeciwko urządzeniom użytku publicznego	32	28	3210	0	0	60
h)	szkodnictwo leśne, polne i ogrodowe	1	2	300	0	0	3
2.	ustawie o wychowaniu w trzeźwości i przeciwdziałaniu alkoholizmowi	9	30	2950	5	0	44
3.	ustawie o utrzymaniu czystości i porządku w gminach	35	14	2100	0	0	49
4.	ustawie o odpadach	7	10	1700	2	0	19
5.	ustawa o ochronie zdrowia zwierząt oraz zwalczania chorób zakaźnych zwierząt	10	2	300	0	0	12
OGÓLEM		526	444	51160	75	0	1045



15. Kultura i sport

Działalność w zakresie upowszechniania kultury i sportu w roku 2021 na terenie miasta Mława prowadził Urząd Miasta Mława oraz następujące miejskie jednostki organizacyjne i samorządowe instytucje kultury:

- Miejski Ośrodek Sportu i Rekreacji w Mławie.
- Muzeum Ziemi Zawkrzeńskiej w Mławie, w tym Sala Papieska i sala wystaw czasowych.
- Miejski Dom Kultury w Mławie, w tym kino „Kosmos” i Galeria „Foyer”.
- Miejska Biblioteka Publiczna im. Bolesława Prusa w Mławie wraz z filią w Szkole Podstawowej nr 4.

Do najważniejszych wydarzeń w 2021 roku, organizowanych przez te instytucje należały:

➤ **Miejski Ośrodek Sportu i Rekreacji w Mławie:**

- Dan-Bud Amatorska Liga Orlika (13 imprez);
- Dan-Bud Amatorska Liga Futsalu (4 imprezy);
- Fitness na Orliku;
- Walentynkowy Spacer po Mławie;
- Turniej Tenisa Stołowego o Puchar Dyrektora MOSiR;
- Bieg uliczny im. Ojca Bernarda Kryszkiewicza (466 uczestników);
- Mławskie święto rowerów (340 uczestników);
- Nauka Pływania (201 uczestników);
- Streetball Mława 2021 3x3 Night vol II;
- Zawody pływackie;
- Mławskie Święto Biegania;
- XXX Bieg Niepodległości;
- Memoriał Grzegorza Morawskiego Turniej Siatkówki Kobiet

➤ **Miejski Dom Kultury w Mławie:**

1. Ferie Zimowe – zajęcia online z powodu pandemii;
2. Cykl filmów o pasjach – realizowany przez MDK w Mławie pod nazwą „Nasi kolekcjonerzy”;
3. Comiesięczne spotkania z muzyką przygotowane przez Filharmonie Narodową;



4. Zlot foodtrucków w parku miejskim;
5. Sobotnie zabawy taneczne w parku miejskim od czerwca do sierpnia;
6. Niedzielne koncerty w parku miejskim od czerwca do sierpnia;
7. Dni Mławy: zlot foodtrucków, Jarmark Wojciechowy, pokaz samochodów tuningowanych i odrestaurowanych, pokaz zabytkowych i współczesnych samochodów strażackich, wystawa odrestaurowanych motocykli, Mławianin Roku 2020, Holi Festiwal – święto kolorów;
8. Wólczańska Biesiada;
9. Koncert Zespołu Artystycznego Wojska Polskiego oraz Projektcja filmu pt. „Twierdza Mława”;
10. VICTOR YOUNG JAZZ FESTIVAL 2021;
11. Mławski Bal Seniora;
12. XVIII Ogólnopolski Festiwal Muzyki Młodzieżowej ROCKOWANIA;
13. Mikołajki Miejskie.

Tabela nr 11. Zajęcia prowadzone w MDK

Lp	Zespół lub sekcja MDK	Ilość osób
1.	Mławska Orkiestra Dęta	40
2.	Zespół Artystyczny Seniorów „Cantare”	39
3.	Ludowy Zespół Artystyczny „Mławiacy” Dzieci	9
4.	Zajęcia Teatralne (dzieci, młodzież, dorośli)	6
5.	Taniec Jazzowy	24
6.	Balet (5-6 lat); Balet kontynuacja (6-7 lat) ; Balet (7-8 lat)	30
7.	Zajęcia wokalne indywidualne	22
8.	Zespół wokalny	12
9.	Nauka gry na keyboardzie	6
10.	Nauka gry na gitarze	7
11.	Nauka gry na perkusji	5
12.	Witraż i ceramika dla dorosłych	16



Lp	Zespół lub sekcja MDK	Ilość osób
13.	DIT „Zrób coś z niczego”	31
14.	Sekcja Plastyczna „Plastyczna podróż”	24
15.	Brydż	19
16.	Florystyka dla seniorów	11
17.	Warsztat recytatora	1
18.	Zajęcia fotograficzne	5
19.	Zajęcia malarskie	13
Razem:		320

Pogramy i projekty realizowano w 2021 roku w MDK:

- a) „Sieć na kulturę w podregionie ciechanowskim”. Kurs „Projektowanie graficzne z wykorzystaniem aplikacji cyfrowych”

Projekt, w którym brał udział MDK jest współfinansowany ze środków Europejskiego Funduszu Rozwoju Regionalnego w ramach programu operacyjnego Polska Cyfrowa. Kurs dla młodzieży prowadził pracownik MDK z działu IT.

- b) I etap zadania pt. „Dialogiem i działaniem zmieniamy świat”

Projekt jest realizowany w ramach programu Narodowego Centrum Kultury Dom Kultury + Inicjatywy lokalne. Dzięki dofinansowaniu instytucja przygotowała raport potrzeb kulturalnych mieszkańców Mławy, a w drugim etapie zorganizuje od trzech do siedmiu inicjatyw, na które otrzyma dofinansowanie wysokości 22 tys. zł. Program Dom Kultury + Inicjatywy lokalne jako jeden z nielicznych w Polsce daje ośrodkom kultury możliwość pozyskania funduszy na organizację wydarzeń, których autorami są nie pracownicy instytucji, a ludzie spoza orbity – animatorzy, społecznicy, lokalni twórcy, którzy chcą coś zrobić dla innych mieszkańców swojego miasta.

- c) II etap zadania pt. „Dialogiem i działaniem zmieniamy świat”

II etap zadania zakładał realizację 5 inicjatyw złożonych przez mieszkańców Mławy w konkursie organizowanym w ramach projektu. W okresie od 1 sierpnia do 5 listopada 2021r. dzięki zewnętrznym środkom pozyskanym z Narodowego Centrum Kultury odbyły się m.in. projekcje filmowe w ramach kina plenerowego pn. „Kino na Starym Rynku” - projekt



zgłoszony przez młodzież (uczniów) i absolwentów mławskich szkół ponadpodstawowych), inscenizacja przedstawiająca obyczaje przedwojennej Mławy „Powróćmy jak za dawnych lat” (realizacja Grupa Rekonstrukcji Historycznej Ludności Cywilnej Mława), warsztaty florystyczne „Z kwiatami nam do twarzy” oraz warsztaty „Dla każdego coś... dobrego” opracowane i prowadzone przez harcerzy w Miejskim Domu Kultury w Mławie. W ramach ostatniej piątej inicjatywy powstała gra planszowa „Mława 1429, czyli spacerkiem po Mławie”, której autorami są członkowie Stowarzyszenia Mława Miasto Zabytkowe.

d) Projekt grantowy. Konwersja cyfrowa domów Kultury, dofinansowany z Funduszy Europejskich, którego operatorem jest Narodowe Centrum Kultury.

Miejski Dom Kultury otrzymał 107 400 zł na cyfryzację. Złożony przez MDK projekt zakłada podniesienie kompetencji cyfrowych pracowników domu kultury w Mławie w zakresie obsługi programów i aplikacji do montażu i obróbki filmów, realizacji dźwięku, marketingu internetowego i komunikacji oraz doposażenie jednostki w niezbędny sprzęt umożliwiający innowacyjne wykorzystanie narzędzi cyfrowych do tworzenia nowej oferty online odpowiadającej na potrzeby lokalnej społeczności. Celem projektu jest stworzenie warunków do aktywizacji nie tylko animatorów kultury, ale i odbiorców oferty, zapewnienie im narzędzi do doskonalenia umiejętności twórczych i stymulowania kreatywności z wykorzystaniem rozwiązań audio-wideo i gier mobilnych.

➤ Miejska Biblioteka Publiczna im. Bolesława Prusa w Mławie

a) Dane liczbowe MBP za 2021 r.

1. Liczba aktywnych czytelników	2050
2. Liczba odwiedzin	13315
3. Liczba wypożyczeń	23401
4. Wypożyczenia e-booków (MK Legimi)	2507
5. Odwiedziny w czytelnich ogółem	1336
6. Udostępnione woluminy w czytelnich ogółem	1237
7. Udzielone informacje w czytelnich ogółem	581
8. Upowszechnianie czytelnictwa / imprezy	87 (uczestników - 3785)
9. Zakupiono ogółem (wol.)	1117 (za kwotę 27083,71zł)
10. Stan księgozbioru na 31.12.2021 r. (ks. + czas. w wol.)	93885

b) Działalność MBP im. B. Prusa oraz filii w 2021 roku



W ramach „Narodowego Programu Rozwoju Czytelnictwa 2.0” Priorytet 1 Poprawa oferty bibliotek publicznych Kierunek Interwencji 1.1. Zakup i zdalny dostęp do Nowości Wydawniczych, biblioteka otrzymała dotację w kwocie 5 375,00 zł. W ramach pozyskanych środków zakupiono 217 nowości wydawniczych.

Filia nr 2 Miejskiej Biblioteki Publicznej im. B. Prusa w Mławie, mieszcząca się przy ul. Sienkiewicza 13/14, została zlikwidowana z dniem 1 lutego 2021 r.

Najważniejsze wydarzenia zorganizowane w Miejskiej Bibliotece Publicznej w 2021r.

- Noc bibliotek
- Narodowe Czytanie
- Tydzień Bibliotek
- Akcja Żonkil
- Książka na Jana
- Spotkanie z okazji Światowego dnia poezji
- Piknik połączyć dwa światy
- Teatrzyk kukielkowy „Legenda o Mławie” „Czerwony kapturek”
- Ferie w bibliotece
- Wakacje w bibliotece
- Imprezy on-line, w tym m.in. „Miłości pokolenia Kolumbów”, „Kobiety – artystki rodem z Mławy” „Prezentacja postaci Ali Gołomb- Grinberg”,]
- Konkursy z bajek Walta Disneya w czasie ferii (on-line).
- Teatrzyk Kamishibai przez cztery pory roku.
- Konkursy błyskawiczne z okazji Dnia Dziecka.
- Książka dla przedszkolaka- uroczyste wręczanie książek dzieciom kończącym edukację przedszkolną.
- Warsztaty plastyczne pt. ”Obrazy suszonymi kwiatami malowane”.
- „Przyjaciel książek”- nagrody dla najaktywniejszych czytelników ubiegłego roku.
- Teatrzyk kukielkowy „Czerwony Kapturek” z okazji Światowego Dnia Postaci z Bajek.
- „Wakacje z Maxem” - projekt MOPS w Mławie.
- „Mława- moje miasto” – projekt MOPS w Mławie.
- „Mała książka – wielki człowiek”- projekt Instytutu Książki w Krakowie.

Biblioteka wykonuje działania powiatowe, polegające na koordynowaniu pracy bibliotek w powiecie, rozpoznawaniu stanu i potrzeb tych bibliotek, oraz wsparcie w zakresie



merytorycznym, organizacyjnym i prawnym. W 2021 roku zrealizowano 11 wyjazdów do bibliotek gminnych w powiecie. Tematyka wyjazdów to m.in.:

- przeprowadzenie warsztatów biblioterapeutycznych,
- sprawdzenie funkcjonowania bibliotek po okresie zamknięcia i omawianie sposobów zapobiegania spadkowi wypożyczeń w kontekście otoczenia danej biblioteki,
- zapoznanie z nowym regulaminem Narodowego Programu Rozwoju Czytelnictwa 2.0 na lata 2021-2025 i dostosowanie do niego bibliotek,
- pomoc w selekcji księgozbioru, udział w komisji selekcyjnej i sporządzanie dokumentacji z selekcji oraz ubytowanie wycofanych pozycji...

c) Działalność edukacyjna i promująca książki i biblioteki – inicjatywy o zasięgu powiatowym:

- Powiatowy Konkurs „Jestem eko z biblioteką” - na własnoręcznie uszytą i ozdobioną płócienną torbę.
- Powiatowy Konkurs Literacki „Muława i inne legendy” - na lokalną legendę, baśń lub bajkę.

➤ Muzeum Ziemi Zawkrzeńskiej w Mławie

Najważniejsze wydarzenia zorganizowane przez MZZ:

1. Wernisaż zmodernizowanej wystawy „Archeologia Ziemi Zawkrzeńskiej”
2. Wernisaż wystawy czasowej Superbohaterowie - w 140. rocznicę powstania OSP w Mławie
3. Wystawy plenerowe:
 - Katyń w 81 rocznicę zbrodni katyńskiej;
 - Skarby Muzeum;
 - Superbohaterowie-140 lat powstania Ochotniczej Straży Pożarnej w Mławie;
 - Victor Young- wystawa towarzysząca III edycji Victor Young Jazz Festival
4. Instalacja Wojna i Pamięć w 82 rocznicę Bitwy pod Mławą;
5. Europejskie Dni Archeologii - warsztaty archeologiczne przeprowadzone w Szkole Podstawowej nr 7 (klasy trzecie); plenerowe warsztaty archeologiczne;
6. „Zawkrzeńskie Smaki,, warsztaty i inscenizacja w ramach Europejskich Dni Dziedzictwa we współpracy z GRHLC Mława;
7. Wakacje w Muzeum - warsztaty edukacyjne dla dzieci i młodzieży;
8. II ogólnopolskie seminarium dla nauczycieli „Wojna-Pamięć -Dialog”;
9. Warsztaty bożonarodzeniowe „Tradycyjne ozdoby choinkowe” prowadzone we wszystkich szkołach podstawowych Miasta Mława;



10. Konferencja „Nekropola sprzed 2 tysięcy lat w Dąbku k. Mławy.” Wyniki badań archeologicznych i ich interpretacja zorganizowana we współpracy z dr Anną Mistewicz Muzeum Narodowe w Warszawie;
11. Wydarzenia online:
 - Warsztaty edukacyjne „Tradycyjna palma wielkanocna”;
 - Wieczór autorski Jarosława Trzeźniewskiego- Kwietnia i promocja tomiku poezji „W piwnicy Mozarta”.

Projekty realizowane w 2021 roku w MZZ:

1. Warsztaty plastyczne im. Hanny Rudzkiej Cybisowej we współpracy z Towarzystwem Miłośników Twórczości Tekli Bądarzewskiej.
2. Wystawa czasowa „Nie ginące zawody czyli rzecz o rzemiośle i rzemieślnikach na północnym Mazowszu” - we współpracy z Fundacją Ananke w ramach projektu Fundacji Ananke
3. Warsztaty rękodzieła „Słomiane pająki szczęścia - zajęcia dla rodzin”. Warsztaty przeprowadzone we współpracy z Fundacją Wszystkie Mazurki Świata w ramach projektu „Festiwal Mazowsze Północne - ziemia nieznaną” z programu Etno Polska Narodowego Centrum Kultury

Muzeum Ziemi Zawkrzeńskiej w terminie od 1.06 2021 do 31.12.2021 r. odwiedziło 2781 osób.

16. Zagospodarowanie przestrzenne

Podstawowym dokumentem, który określa politykę przestrzennego zagospodarowania miasta Mława jest Studium uwarunkowań i kierunków zagospodarowania przestrzennego. W 2020 roku uchwalono nowe Studium uwarunkowań i kierunków zagospodarowania przestrzennego Miasta Mława (uchwała Nr XXI/303/2020 z dnia 13 października 2020 r.).

Powierzchnia miasta objęta miejscowymi planami zagospodarowania przestrzennego wynosi 397,14 ha co stanowi 11,41 % całkowitej powierzchni miasta Mława.

Informacje o planach zostały przedstawione w tabeli poniżej.



Tabela nr 12. Miejscowe plany zagospodarowania przestrzennego - obowiązujące.

Lp.	Nazwa planu	Obszar	Data uchwalenia	Pow. [ha]
1	Mpzp osiedla domów jednorodzinnych w kwartale ulic: Kopernika, Torfa-Załęskiego, Powstańców Wielkopolskich, Dudzińskiego	ul. Mikołaja Kopernika, Antoniego „Torfa” Załęskiego, Powstańców Wielkopolskich	29 grudnia 1997 r.	5,88
2	Mpzp terenów położonych w obrębie ulic: Starej Płockiej, Płockiej, Olesin, drogi nr 7 i torów kolejowych	ul. Płocka, Olesin, droga Nr 7, linia kolejowa	29 grudnia 1997 r.	27,15
3	Mpzp terenów budownictwa mieszkaniowego „Dzierzowska”	ul. Dzierzowska, Daleka, Gabriela Narutowicza	29 grudnia 1997 r.	16,24
4	Zmiana mpzp osiedla domów jednorodzinnych w kwartale ulic: Kopernika, Torfa-Załęskiego, Powstańców Wielkopolskich, Dudzińskiego	ul. Antoniego „Torfa” Załęskiego	29 lipiec 2002 r.	1,39
5	Mpzp osiedla „Kopernika”	ul. Janusza Korczaka, Antoniego „Torfa” Załęskiego, Armii Krajowej, Księcia Macjusia, Dudzińskiego	31 marca 2003 r.	2,52
6	Mpzp śródmieścia Mławy – teren „Grzebskiego”	ul. Grzebskiego, Szewska, Warszawska	28 kwietnia 2003 r.	1,08
7	Mpzp śródmieścia Mławy – teren „Długa”	ul. Długa, Stanisława Wyspiańskiego, Bagno	25 listopada 2003 r.	1,31
8	Mpzp terenu usług i budownictwa mieszkaniowego „Nowowiejska”	droga krajowa Nr 7, ul. Nowowiejska, Dzierzowska	25 listopada 2003 r.	11,73
9	Mpzp terenu budownictwa mieszkaniowego, usług i komunikacji pn. „Szpital”	ul. Dobrskiej, Szpitalna, Osiedle Młodych	30 marca 2004 r.	6,17
10	Zmiana mpzp śródmieścia Mławy	ul. Henryka Sienkiewicza, Ordona	27 sierpnia 2004 r.	0,01
	Mpzp dla obszaru położonego w północno-wschodniej części Miasta Mława w rejonie ulicy Krajewo i granicy Miasta Mława	ul. Krajewo, granica Miasta Mława	30 czerwca 2015 r.	41,83
12	Mpzp terenu „Zachodnia”	Os. Książąt Mazowieckich, ul. Zachodnia, Tadeusza Kościuszki, linia kolejowej	27 października 2015 r.	11,28



Lp.	Nazwa planu	Obszar	Data uchwalenia	Pow. [ha]
13	Mpzp terenu „Wójtostwo I”	ul. Wójtostwo, Antoniego „Torfa” Załęskiego, Nowoleśna, rzeka Seracz	27 października 2015 r.	6,29
14	Mpzp dla obszaru położonego w środkowej części Miasta Mława między ulicami Mikołaja Kopernika, PCK, Anny Dobrskiej, Ciechanowską, Górną i linią kolei wąskotorowej	ul. Mikołaja Kopernika, PCK, Anny Dobrskiej, Ciechanowska, Górna, linia kolei wąskotorowej	27 marca 2018 r.	39,98
15	Mpzp dla obszaru położonego w środkowej części Miasta Mława między ul. Mikołaja Kopernika, Lasem Mławskim, granicą miasta, drogą krajową Nr 7, ul. Łąkową, ul. Padlewskiego, ul. Wójtostwo	ul. Mikołaja Kopernika, Las Mławski, granica miasta, droga krajowa Nr 7, ul. Łąkowa, ul. Padlewskiego, ul. Wójtostwo	27 marca 2018 r.	114,89
16	Mpzp dla obszaru położonego w środkowej części Miasta Mława między linią kolejową, Os. Książąt Mazowieckich i ul. Henryka Sienkiewicza	linia kolejowa, Os. Książąt Mazowieckich, ul. Henryka Sienkiewicza	27 marca 2018 r.	6,18
17	Mpzp dla obszaru położonego w południowej części Miasta Mława w rejonie ulic: Płockiej, Olesin, Zabrody, drogi Nr 7, granicy Miasta Mława, linii kolejowej i rzeki Seracz - część I	ul. Płocka, Olesin, Zabrody, droga Nr 7, granica Miasta Mława, linia kolejowa, rzeka Seracz	29 maja 2018 r., zmiana 13 października 2020 r.	47,41
18	Mpzp terenu „Zachodnia II”	ul. Zachodnia, Tadeusza Kościuszki, Józefa Leszczyńskiego, Wacława Szwejkowskiego	19 listopada 2019 r.	3,18
19	Mpzp „Polna”	ul. Polna, droga krajowa Nr 7, Dzierzowska	13 stycznia 2020 r.	19,50
20	MPZP dla obszaru położonego w środkowej części Miasta Mława między ul. Podborną, Lasem Mławskim, ul. Mikołaja Kopernika i linią kolei wąskotorowej	ul. Podborna, Las Mławski, ul. Mikołaja Kopernika, linia kolei wąskotorowej	13 października 2020 r.	25,86
21	Mpzp „Targowa”	ul. Gabriela Narutowicza, Targowa, Padlewskiego, Dzierzowska, Zacisze	13 stycznia 2020 r.	7,26



Tabela nr 13. Miejscowe Plany zagospodarowania przestrzennego w opracowaniu.

Lp.	Nazwa planu
1.	Mpzp dla obszaru położonego w południowej części Miasta Mława w rejonie ulic: Płockiej, Olesin, Zabrody, drogi Nr 7, granicy Miasta Mława, linii kolejowej i rzeki Seracz – część 2
2.	Mpzp dla obszaru położonego w zachodniej części Miasta Mława w rejonie ulic: Żuromińskiej, Ceglanej, Moniuszki i granicy Miasta Mława
3.	Mpzp „Dzielnica Przemysłowa”
4.	Mpzp „Błękitna ”
5.	Mpzp „Górna”
6.	Mpzp „Osiedle Młodych”
7.	Mpzp „Targowa”
8.	Mpzp „Smolarnia”
9.	Mpzp „Kopernika”
10.	Mpzp „Krajewo II”
11.	Mpzp „Zuzanny Morawskiej”
12.	Mpzp „S7-Nowowiejska”

Powierzchnia mpzp w trakcie opracowania wynosi 1191,19 ha, co stanowi 34,23 % całkowitej powierzchni miasta Mława.

W 2021 r. Burmistrz Miasta Mława wydał 86 decyzji o warunkach zabudowy oraz 44 decyzje o ustaleniu lokalizacji inwestycji celu publicznego.

17. Infrastruktura techniczna i komunikacja miejska

Infrastruktura drogowa na terenie miasta Mława jest regularnie rozbudowywana, na koniec 2021 roku długość dróg w podziale na poszczególne kategorie oraz z podziałem na stan nawierzchni na terenie miasta była następująca:



- drogi gminne – 146,14 km, w tym:
 - bitumicznych 76,45 km
 - betonowych 1,07 km
 - z kostki betonowej 8,53 km
 - tłuczniowe 0,7 km
 - gruntowe 59,39 km
- drogi powiatowe – 14,95 km
- drogi wojewódzkie – 9,30 km
- droga krajowa – 6,345 km

Długość ścieżek rowerowych wynosiła

- na dzień 1.01.2021 : 7,765 km
- na dzień 31.12.2021: 8,941 km

Długość sieci kanalizacji deszczowej:

- na dzień 1.01.2021 : 43 000 km
- na dzień 31.12.2021: 45 000 km

Zaopatrzenie w wodę i odprowadzanie ścieków

Sieć wodociągowa i kanalizacyjna na terenie miasta Mława jest stale rozbudowywana. W roku 2021 zrealizowano szereg inwestycji związanych z modernizacją i rozbudową sieci wodociągowo – kanalizacyjnej. Zaopatrzeniem miasta w wodę zajmuje się spółka miejska Zakład Wodociągów, Kanalizacji i Oczyszczalnia Ścieków "WOD-KAN" Sp. z o.o. w Mławie. W roku 2021 rozbudowano sieć kanalizacji sanitarnej o ponad 4 km.

Ciepłownictwo

Część Miasta jest zaopatrywana w energię ciepłą przez Przedsiębiorstwo Energetyki Ciepłej w Mławie Sp. z o.o. Głównym źródłem ciepła w PEC jest Centrala Ciepłownicza, zlokalizowana w pobliżu centrum Miasta, przy ul. Powst. Styczniowych 3. Jest to kotłownia wodna wyposażona w cztery kotły WLM o łącznej mocy 13,8 MW opalane miałem węglowym. Osiedla położone z dala od centrum zaopatrywane są w ciepło sieciowe za pomocą systemów ciepłowniczych siedmiu lokalnych kotłowni: trzech gazowo – olejowych (przy ulicy Osiedle Młodych, Narutowicza, Broniewskiego) i czterech gazowych (przy ulicy Grzebskiego,



Napoleońskiej, Placu 3 Maja, Warszawskiej). Łączna moc zainstalowanych kotłów 18,56 MW. Pozostałe budynki, które nie są podłączone do PEC korzystają z własnych źródeł ciepła.

Mławska Komunikacja Miejska

W Mławie została wprowadzona możliwość korzystania bezpłatnie z komunikacji miejskiej, która ułatwia dostęp do placówek kultury, sportu, szkół, przychodni i cmentarzy. Umowa o świadczenie usług komunikacji miejskiej na terenie Miasta Mława zawarta w dniu 31 grudnia 2019 r. i obowiązywała do dnia 31 grudnia 2021 r. Operatorem świadczącym usługi MKM jest Mławskie Przedsiębiorstwo Drogowo-Mostowe MPDM Sp. z o. o. MKM obsługiwana jest 6 autobusami marki Skania (zakupione w 2018 r.), w tym:

- 3 autobusy 10,00 m - 26 miejsc siedzących, 56 miejsc stojących oraz 1 miejsce dla inwalidy,
- 3 autobusy 12,00 m – 32 miejsc siedzących, 69 miejsc stojących oraz 1 miejsce dla inwalidy.

Wszystkie autobusy przystosowane są do przewożenia osób niepełnosprawnych. Pojazdy wyposażone są w kamery wideo, które zapewniają bezpieczeństwo osobom podróżującym oraz kierunkowe tablice elektroniczne.

W Mławskiej Komunikacji Miejskiej funkcjonują 4 linie autobusowe:

- 1) Linia 1 Pętla Wójtostwo – Pętla Turystyczna
- 2) Linia 2 Pętla Szreńska – Pętla Żuromińska
- 3) Linia 3 Pętla Krajewo – Pętla Nowowiejska
- 4) Linia 4 Pętla Kolejowa – Pętla Cegielnia

Wykaz przejeżdżanych kilometrów na poszczególnych liniach:

- 1) Linia 1 – razem średnio miesięcznie (w zależności od miesiąca) 10 580,00 km
- 2) Linia 2 – razem średnio miesięcznie (w zależności od miesiąca) 3 640,00 km
- 3) Linia 3 – razem średnio miesięcznie (w zależności od miesiąca) 6 320,00 km
- 4) Linia 4 – razem średnio miesięcznie (w zależności od miesiąca) 4 040,00 km

Od 01.01.2021 r. do 31.12.2021 r. zrealizowano 21 297 kursy, łącznie przejechano 276 817 km. Od dnia 17.06.2021 r. uległ zmianie rozkład jazdy autobusów na linii nr 2 i linii nr 3 rozbudowane zostały o dodatkowy przystanek przy ul. Bednarskiej.



18. Gospodarka odpadami

System gospodarki odpadami na terenie Miasta Mława w 2021 roku funkcjonował w oparciu o realizowane przez podmiot zewnętrzny:

- zamówienie publiczne udzielone na okres od 1 lipca 2020 r. do 30 czerwca 2021 r. uzupełnione, w związku z przedwczesnym wyczerpaniem zabezpieczonych środków, zamówieniem podobnym udzielonym na okres od 14 czerwca 2021 r. do 30 czerwca 2021 r.
- zamówienie publiczne udzielone na okres od 1 lipca 2021 r. do 31 grudnia 2022 r.

W ramach realizacji zamówień odpady komunalne były odbierane bezpośrednio od właścicieli nieruchomości i z Punktu Selektynego Zbierania Odpadów Komunalnych realizowano ich zagospodarowanie, a także prowadzono i utrzymywano Punkt Selektynego Zbierania Odpadów Komunalnych oraz dostarczano worki do selektywnego zbierania odpadów komunalnych dla właścicieli nieruchomości zabudowanych budynkami jednorodzinnymi. Usługi świadczyła firma NOVAGO Sp. z o.o. z siedzibą w Mławie, ul Grzebskiego 10, korzystając w okresie I kwartału 2021 r. przy realizacji umowy z podwykonawcy. Punkt Selektynego Zbierania Odpadów Komunalnych dostępny dla mieszkańców miasta prowadzony był do 30 czerwca 2021 r. pod adresem Uniszki Cegielnia 32A, natomiast od 1 lipca został uruchomiony ponownie na terenie miasta (ul. Płocka 102).

Usługa rozliczana była w oparciu o ceny jednostkowe za odbiór i zagospodarowanie 1 Mg odpadów danego rodzaju, a planowane koszty odbioru i zagospodarowania odpadów komunalnych po raz kolejny wzrosły dla zamówienia udzielonego na okres od 1 lipca 2021 r. o ok. 9,92% (roczny planowany ofertą/umową koszt to ok. 10 680 000,00 zł, poprzednio dla okresu rocznego była to kwota 9 719 568,00 zł).

Usługa realizowana była z należytą starannością, przy czym jej jakość uległa dodatkowo odczuwalnej poprawie po rezygnacji z podwykonawstwa.

Opłata za gospodarowanie odpadami komunalnymi dla nieruchomości zamieszkałych naliczana była w oparciu o zużycie wody na nieruchomości (średniomiesięczne zużycie z ostatnich 4 miesięcy) wg stawki 10,00 zł za 1 m³zużytej wody obowiązującej od 1 lipca 2020 r.

Opłata za gospodarowanie odpadami komunalnymi dla nieruchomości niezamieszkałych (bądź w części niezamieszkałych), objętych odbiorem odpadów



zorganizowanym przez gminę naliczana była od pojemnika o określonej pojemności wg stawek obowiązujących w II półroczu 2020 r. (pojemnik o pojemności 120 l – 6, 34 zł i proporcjonalnie wyższe stawki za większe pojemności). Minimalna opłata miesięczna dla przedsiębiorcy w zależności od lokalizacji wynosiła w przypadku budynku jednorodzinnego 63,40 zł, w przypadku budynku wielolokalowego 88,76 zł.

Właścicielom nieruchomości zamieszkałych, zabudowanych budynkami jednorodziennymi kompostującym bioodpady stanowiące odpady komunalne w kompostowniku przydomowym nadal przysługiwało częściowe zwolnienie z części opłaty za gospodarowanie odpadami komunalnymi w kwocie 6,00 zł odliczanej od kwoty miesięcznej opłaty. Z przywileju tego korzystało ok. 870 deklarujących opłatę.

W ramach kontynuacji działań uszczelniających system z dniem 1 stycznia 2021 r. rozpoczęto wykonywanie uchwały Nr XX/297/2020 Rady Miasta Mława z dnia 28 września 2020 r. w sprawie szczegółowego sposobu i zakresu świadczenia usług w zakresie odbierania odpadów komunalnych od właścicieli nieruchomości z terenu Miasta Mława i zagospodarowania tych odpadów w zamian za uiszczoną przez właściciela nieruchomości opłatę za gospodarowania odpadami komunalnymi, w przedmiocie limitowanych nieodpłatnych odbiorów odpadów komunalnych w Punkcie Selektywnego Zbierania Odpadów Komunalnych. Zgodnie z uchwałą nieodpłatnie odbierano odpady w ilości do wyczerpania limitu, który ustanowiono dla odpadów budowlanych i rozbiórkowych na poziomie 500 kg rocznie oraz dla zużytych opon w ilości 4 sztuk rocznie. Limity stosuje się w odniesieniu do domu jednorodzinnego lub lokalu w zabudowie wielolokalowej. Wprowadzenie limitów pozwoliło ograniczyć strumień odpadów przenikający do PSZOK od osób nieuprawnionych. W sposób zasadniczy zmniejszyła się masa odpadów przyjętych w PSZOK w okresie rocznym: w 2021 r. było to nieco ponad 555 Mg, podczas gdy w 2020 r. było to ponad 1 128 Mg.

W 2021 roku odebrano bezpośrednio od właścicieli nieruchomości zamieszkałych na terenie Miasta oraz zebrano w Punkcie Selektywnej Zbiórki Odpadów Komunalnych odpady o łącznej masie 11 210,633 Mg, w tym:

- przyjęto w PSZOK odpady komunalne o łącznej masie 555,965 Mg (selektywne)
- odebrano bezpośrednio z nieruchomości odpady komunalne selektywnie zebrane o łącznej masie 3 327,417 Mg



- odebrano bezpośrednio z nieruchomości odpady wielkogabarytowe oraz zużyty sprzęt elektryczny i elektroniczny o łącznej masie 85,120 Mg (selektywne)
- odebrano bezpośrednio z nieruchomości niesegregowane (zmieszane) odpady komunalne o łącznej masie 7 242,130 Mg.

Dochody osiągnięte z opłat za gospodarowanie odpadami komunalnymi w roku 2021 wyniosły 9 917 978,17 zł tj. o 27,36 % więcej niż w 2020 r.

Inne dochody związane z gospodarką odpadami komunalnymi osiągnięte w 2021 roku wyniosły:

- 1) 21 499,20 zł z tytułu kosztów egzekucyjnych, opłaty komorniczej i kosztów upomnień od zaległych opłat za gospodarowanie odpadami komunalnymi (o 38,46% więcej, niż w 2020 r.),
- 2) 5 106,06 11 324,82 zł z tytułu odsetek za nieterminowe regulowanie opłaty za gospodarowanie odpadami komunalnymi (o 121,79 % więcej, niż w 2020 r.) ,
- 3) 3 000,00 zł z tytułu kary umownej, nałożonej zgodnie z umową nr WŚR.272.15.2020 z dnia 25 czerwca 2020 r. na odbiór i zagospodarowanie odpadów komunalnych,
- 4) 0,46 zł z tytułu korekty opłaty produktowej (opakowania) za lata 2006, 2011-2013.

Wydatki wyniosły łącznie 10 208 949,13 zł tj. o 17,09 % więcej, niż w 2020 r., w tym na odbieranie i zagospodarowanie odpadów komunalnych, prowadzenie i utrzymanie Punktu Selektywnego Zbierania Odpadów Komunalnych oraz dostarczenie worków do selektywnej zbiórki odpadów wydatkowano kwotę 9 787 866, 78 zł (o 16,29% więcej, niż w 2020 r.).

W tabeli poniżej przedstawiono dane liczbowe dotyczące systemu gospodarki odpadami wg stanu na dzień 31.12.2021 r. w porównaniu z analogicznymi danymi wg stanu na dzień 31.12.2020 r.



Lp.	Wyszczególnienie	Stan na dzień 31.12.2020	Stan na dzień 31.12.2021
1.	Liczba zadeklarowanych do systemu nieruchomości	4609	4660
2.	Liczba zadeklarowanych m ³ zużytej wody	84 080 m ³	81 550 m ³
3.	Liczba zadeklarowanych pojemników	1668	1818
4.	Liczba nieruchomości korzystających z ulgi za kompostowanie bioodpadów	870	879
5.	Dochód roczny z opłaty za gospodarowanie odpadami komunalnymi	7 787 681,61 zł	9 917 978,17 zł
6.	Kwota poniesionych rocznych kosztów	8 718 616,10 zł	10 208 949,13 zł
	w tym:		
	kwota wynagrodzenia za odbieranie/zagospodarowanie odpadów	8 416 461,16 zł	9 787 866, 78 zł
7.	Kwota deficytu systemu w ujęciu rocznym	930 934,49 zł	290 970,96 zł

W 2021 roku kontynuowano działania zmierzające do uporządkowania i uszczelnienia systemu w tym w szczególności:

- prowadzono kontrole właścicieli nieruchomości, w tym w zakresie wyposażenia miejsc zbierania odpadów w pojemniki i poprawnej segregacji odpadów,

- monitorowano wykonywanie usługi odbioru i zagospodarowania odpadów komunalnych, w tym jej jakość oraz weryfikację pochodzenia odpadów dostarczanych do PSZOK,

- weryfikowano zgodność danych zadeklarowanych do obliczenia opłaty z rzeczywistością, a w przypadku rozbieżności wzywano właścicieli nieruchomości do ich skorygowania,

- wyposażono Straż Miejską w zestaw fotonapędów do eliminowania sytuacji porzucania odpadów w miejscach do tego nieprzeznaczonych,



- przeprowadzono kontrole podmiotów wpisanych do Rejestru Działalności Regulowanej prowadzonego przez burmistrza, uprawnionych do odbierania odpadów komunalnych na terenie miasta.

W ramach działań edukacyjnych przekazano zarządcom 99 budynków wielolokalowych tablice informacyjno-edukacyjne do użytkowania w miejscach gromadzenia odpadów komunalnych oraz zorganizowano dla dzieci w wieku 5 -10 lat z 7 placówek szkolnych na terenie miasta spektakle ekologiczne.

W związku z postanowieniami ustawy z dnia 11 sierpnia 2021 r. o zmianie ustawy o utrzymaniu czystości i porządku w gminach (...) w celu dostosowania prawa miejscowego do zmienionych przepisów ustawy prowadzono w minionym roku prace nad przygotowaniem projektów uchwały w sprawie wyboru metody obliczania opłaty za gospodarowanie odpadami komunalnymi i stawek opłat oraz uchwały w sprawie wzoru deklaracji o wysokości opłaty za gospodarowanie odpadami komunalnymi składanej przez właścicieli nieruchomości.

Wprowadzone w ustawie ograniczenie opłaty za gospodarowanie odpadami komunalnymi z nieruchomości zamieszkałej do 7,8 % przeciętnego miesięcznego dochodu rozporządzalnego na 1 osobę ogółem dla 1 gospodarstwa domowego (wspólnego) w przypadku stosowania metody opartej na zużyciu wody wygenerowało konieczność podwyższenia stawki opłaty z 10,00 zł na 12,50 zł za 1 m³zużytej wody.

Deficyt finansowy systemu wyniósł na koniec roku niespełna 291 tys., w związku z jego przewidywaniem procedowano także projekt uchwały w sprawie dopłaty do systemu ze środków własnych – uchwałę w tym przedmiocie Rada Miasta Mława podjęła na sesji w dniu 16 listopada 2021 r.

19. Promocja miasta i komunikacja społeczna

Działania związane z promocją Miasta Mława w 2021 roku były realizowane w pięciu ważnych sferach:

1. publikacja artykułów i informacji na stronie internetowej miasta oraz w mediach społecznościowych;
2. przygotowywanie odpowiedzi na pytania dziennikarskie;
3. organizacja i promocja wydarzeń;
4. realizacja kampanii społecznych;



5. przygotowywanie publikacji w formie wydawnictw papierowych.

Publikacje w Internecie

- przygotowano i opublikowano na stronie miasta www.mlawa.pl 587 artykułów, 134 galerie zdjęć, 458 postów na profilu facebookowym miasta M Miasto Mława.
- regularnemu monitoringowi były poddawane portale internetowe. W 2021 roku przeanalizowano 1906 publikowanych przez media artykułów dotyczących spraw związanych z Urzędem Miasta Mława i jednostkami organizacyjnymi Miasta Mława .

Współpraca z mediami

- Udzielono odpowiedzi na pytania zawarte w 532 zestawach skierowanych przez dziennikarzy.
- Telewizje regionalne otrzymały wypowiedzi na temat 147 przedstawionych zagadnień.
- Dziennikarze prasy papierowej otrzymali odpowiedzi na pytania zawarte w 90 zestawach.

Organizowano i współorganizowano imprezy cykliczne, wydarzenie jednorazowe, własne lub współorganizowane z innymi podmiotami akcje promocyjne, kampanie społeczne

20. Analiza porównawcza miasta Mława na tle innych miast (wybrane zagadnienia)

Analizę porównawczą przeprowadzono dla 4 miast. Porównywane miasta, podobnie jak miasto Mława są miastami powiatowymi na terenie województwa mazowieckiego:

- Ciechanów,
- Maków Mazowiecki,
- Ostrów Mazowiecka.

Do przeprowadzonej analizy wykorzystano wskaźnik średniorocznego trendu zmian obliczony wg. wzoru (ŚTZ):

$$\text{Średnioroczny trend zmian (ŚTZ)} = (R1/R2)^{(1/L)} - 1$$

gdzie:

R1 – rok ostatni brany do analizy (2020)

**R2 – rok pierwszy brany do analizy (2016)****L – liczba lat objętych badaniem (5 lat)**

Wyliczony trend zmian pozwolił określić jak kształtuje się sytuacja na terenie danego miasta w perspektywie czasowej.

Analizie poddano takie wskaźniki jak: demografia, ilość mieszkańców w wieku poprodukcyjnym, bezrobocie, liczba podmiotów gospodarczych oraz dochody i wydatki na 1000 mieszkańców.

Niniejszy Raport dotyczy roku 2021. Z uwagi na fakt, że dane statystyczne za rok 2021 zostaną opublikowane przez Główny Urząd Statystyczny w miesiącu czerwcu 2022 roku, do analizy przyjęto rok 2020.

Analiza porównawcza została dokonana w oparciu o dane opublikowane przez Główny Urząd Statystyczny w Warszawie.

I. LICZBA MIESZKAŃCÓW

Według danych statystycznych Głównego Urzędu Statystycznego na terenie miasta Mława w 2020 roku w porównaniu do lat ubiegłych (od 2013 roku) odnotowano wzrost liczby mieszkańców. W porównaniu do roku poprzedniego nastąpił niewielki spadek. W porównaniu z 3 innymi porównywanymi miastami branymi do analizy, w Mławie można zaobserwować niewielki wzrost liczby mieszkańców, w innych miastach następuje regularny spadek.

W tabeli nr 16 przedstawiono liczbę ludności w ujęciu porównawczym; na wykresach nr 7 i 8 graficznie przedstawiono liczbę mieszkańców w latach 2013- 2020 oraz Średnioroczny Trend Zmian (ŚTZ) w latach 2017-2020.

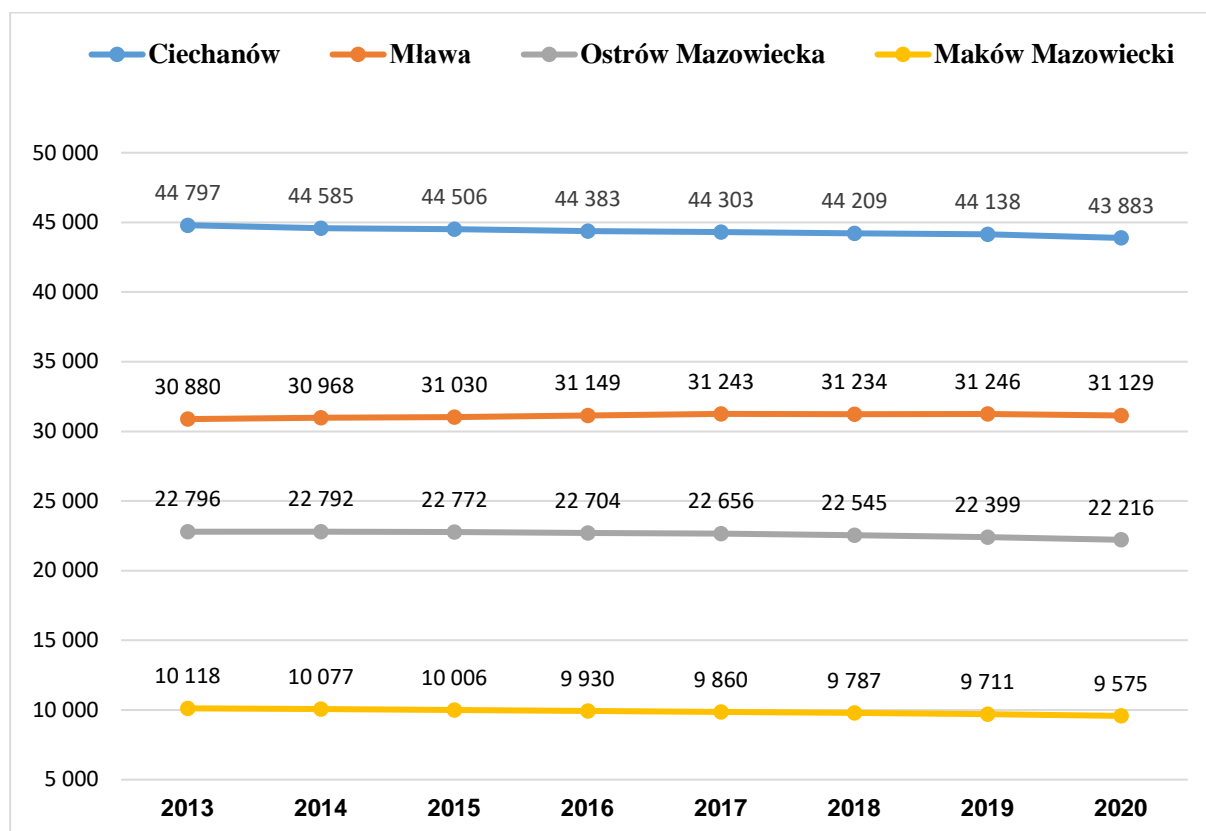
Średnioroczny trend zmian (ŚTZ) liczby mieszkańców w Mławie na tle innych miast jest dość korzystny. Miasto Mława jest w dość dobrej sytuacji w porównaniu z innymi miastami podobnej wielkości.



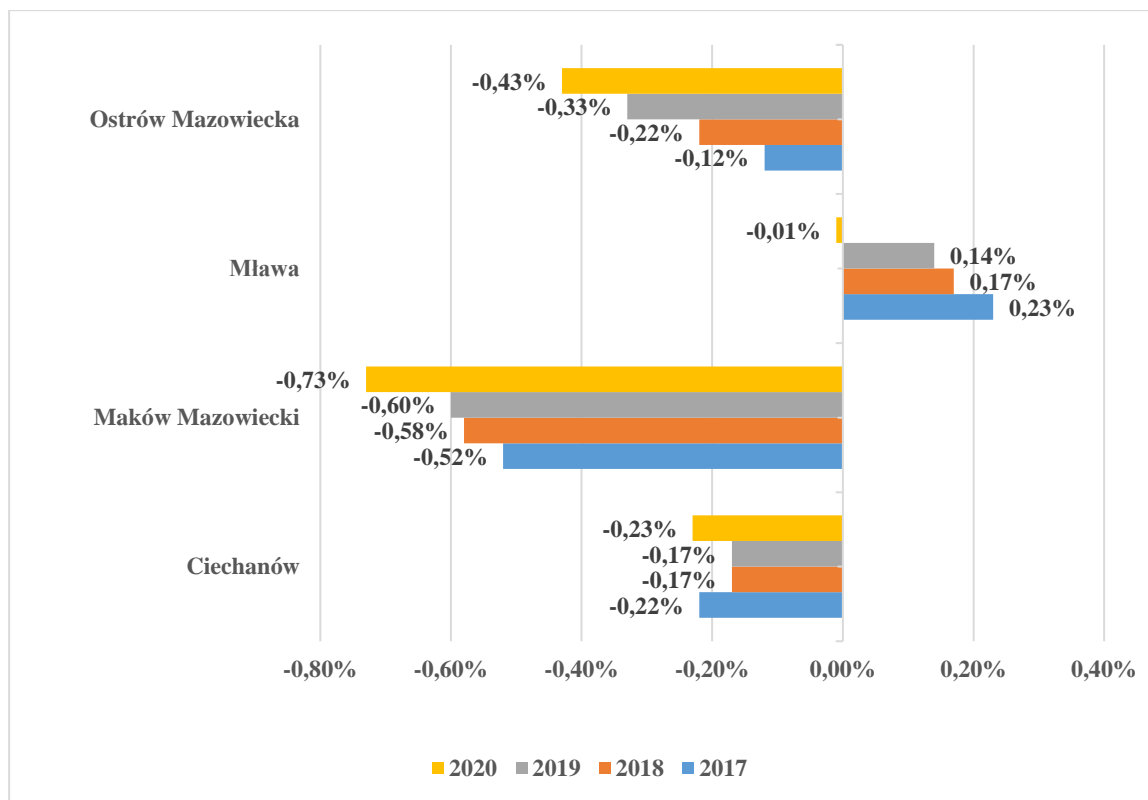
Tabela nr 14. Liczba mieszkańców w ujęciu porównawczym

Lokalizacja	2013	2014	2015	2016	2017	2018	2019	2020	ŚTZ 2017	ŚTZ 2018	ŚTZ 2019	STZ 2020
	liczba osób											
Ciechanów	44 797	44 585	44 506	44 383	44 303	44 209	44 138	43 883	-0,22%	-0,17%	-0,17%	-0,23%
Maków Mazowiecki	10 118	10 077	10 006	9 930	9 860	9 787	9 711	9 575	-0,52%	-0,58%	-0,60%	-0,73%
Mława	30 880	30 968	31 030	31 149	31 243	31 234	31 246	31 129	0,23%	0,17%	0,14%	-0,01%
Ostrów Mazowiecka	22 796	22 792	22 772	22 704	22 656	22 545	22 399	22 216	-0,12%	-0,22%	-0,33%	-0,43%

Źródło: Opracowanie własne na podstawie danych Głównego Urzędu Statystycznego



Wykres nr 7. Liczba mieszkańców w latach 2013-2020



Wykres nr 8. ŚTZ liczby mieszkańców w ujęciu porównawczym (2017-2020)

Tabela nr 15. Udział mieszkańców w wieku poprodukcyjnym w ujęciu porównawczym

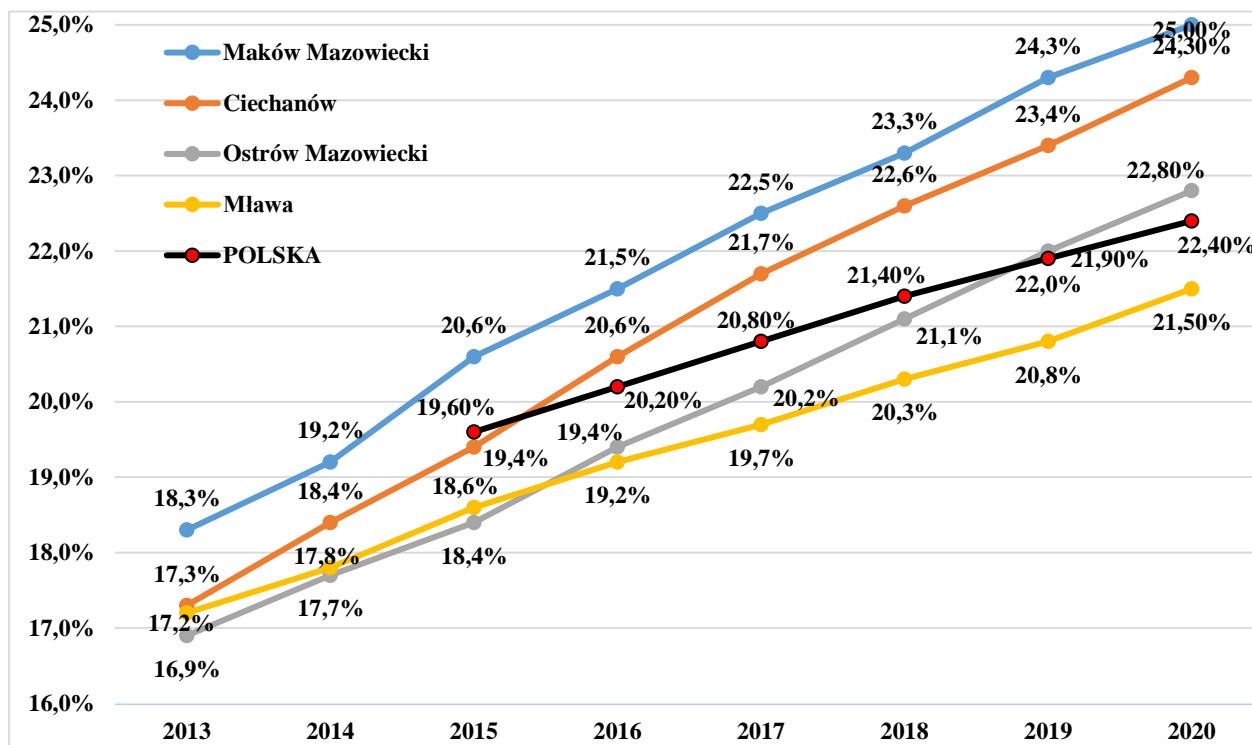
Lokalizacja	2013	2014	2015	2016	2017	2018	2019	2020	ŚTZ 2017	ŚTZ 2018	ŚTZ 2019	ŚTZ 2020
	liczba osób w wieku poprodukcyjnym [%]											
Ciechanów	17,3	18,4	19,4	20,6	21,7	22,6	23,4	24,3	4,64%	4,20%	3,82%	3,36%
Maków Mazowiecki	18,3	19,2	20,6	21,5	22,5	23,3	24,3	25,0	4,22%	3,95%	3,36%	3,06%
Mława	17,2	17,8	18,6	19,2	19,7	20,3	20,8	21,5	2,75%	2,66%	2,26%	2,29%
Ostrów Mazowiecka	16,9	17,7	18,4	19,4	20,2	21,1	22,0	22,8	3,63%	3,58%	3,64%	3,28%

Źródło: Opracowanie własne na podstawie danych Głównego Urzędu Statystycznego

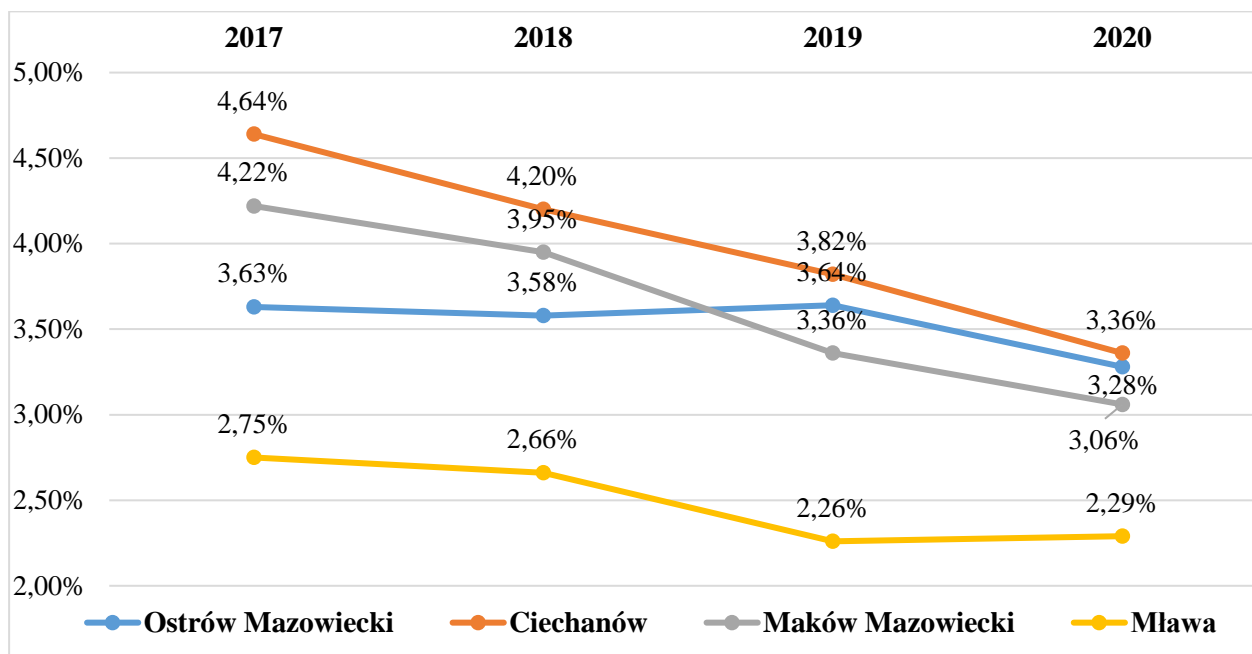
Wskaźnik wzrostu liczby ludności w wieku poprodukcyjnym do ogółu liczby mieszkańców w Polsce rośnie. Z analizy porównawczej z wykresu Nr 9 wynika, że miasto Mława jest w bardzo korzystnej sytuacji. W analizowanym 2020 roku udział mieszkańców w wieku poprodukcyjnym w ogólnej liczbie mieszkańców w Mławie wynosił 21,5%. Faktem jest, że wskaźnik ten rośnie z roku na rok, ale nie jest tak wysoki jak w innych analizowanych



miastach. Porównując wskaźnik liczby mieszkańców w wieku poprodukcyjnym do ogólnej liczby mieszkańców ze średnią krajową, w Mławie wskaźnik ten jest dość korzystny.



Wykres nr 9. Mieszkańcy w wieku poprodukcyjnym w latach 2013-2020 (%)



Wykres nr 10. ŚTZ liczby mieszkańców w wieku poprodukcyjnym (2017 - 2020)

Analizując średnioroczny trend zmiany (ŚTZ) liczby mieszkańców w wieku poprodukcyjnym (analiza z 5 lat poprzednich) na terenie miasta Mława w 2020 roku można



stwierdzić, że miasto Mława jest w ó korzystnej sytuacji demograficznej w porównaniu z innymi miastami.

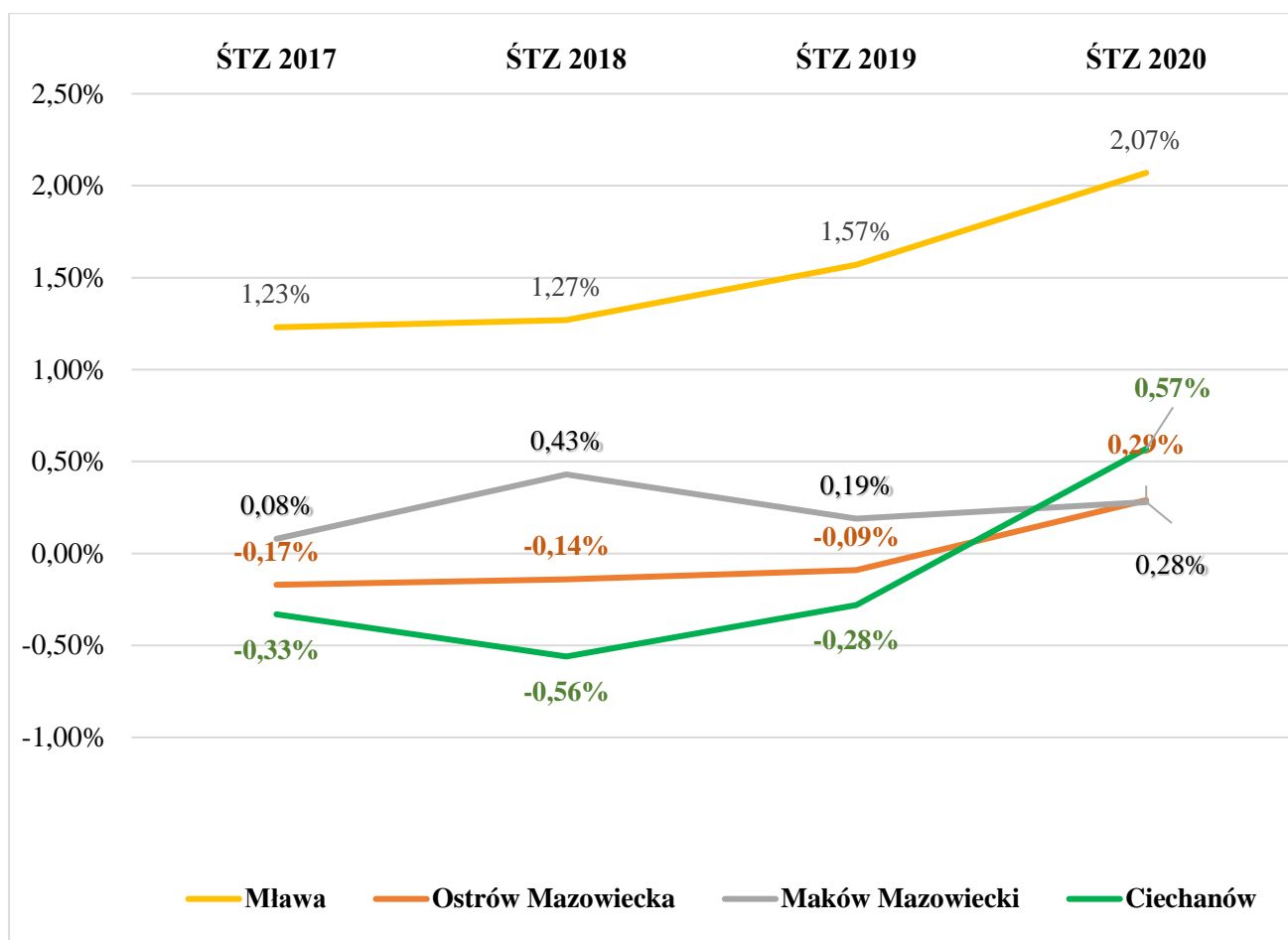
II. LICZBA PODMIOTÓW GOSPODARCZYCH

Na terenie miasta Mława odnotowano największy wzrost liczby podmiotów gospodarczych. Średnioroczny trend zmian określono na poziomie 2,07%.

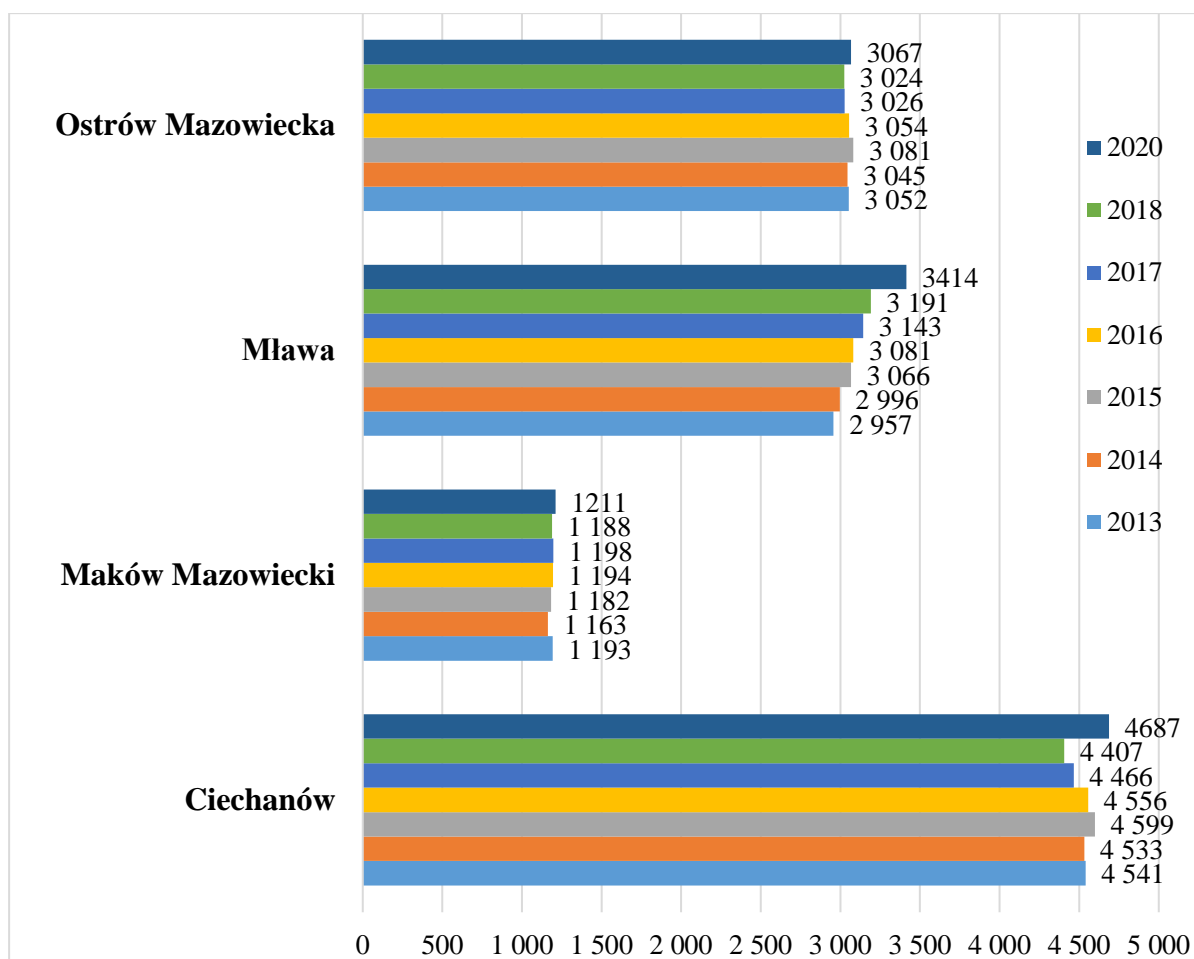
Tabela nr 16. Liczba podmiotów gospodarczych w ujęciu porównawczym

Lokalizacja	2013	2014	2015	2016	2017	2018	2019	2020	ŚTZ 2017	ŚTZ 2018	ŚTZ 2019	ŚTZ 2020
	Liczba											
Ciechanów	4 541	4 533	4 599	4 556	4 466	4 407	4535	4687	-0,33%	-0,56%	-0,28%	0,57%
Maków Mazowiecki	1 193	1 163	1 182	1 194	1 198	1 188	1193	1211	0,08%	0,43%	0,19%	0,28%
Mława	2 957	2 996	3 066	3 081	3 143	3 191	3315	3414	1,23%	1,27%	1,57%	2,07%
Ostrów Mazowiecka	3 052	3 045	3 081	3 054	3 026	3 024	3067	3099	-0,17%	-0,14%	-0,09%	0,29%

Źródło: Opracowanie własne na podstawie danych Głównego



Wykres nr 11. ŚTZ liczby podmiotów gospodarczych (2017 - 2020)



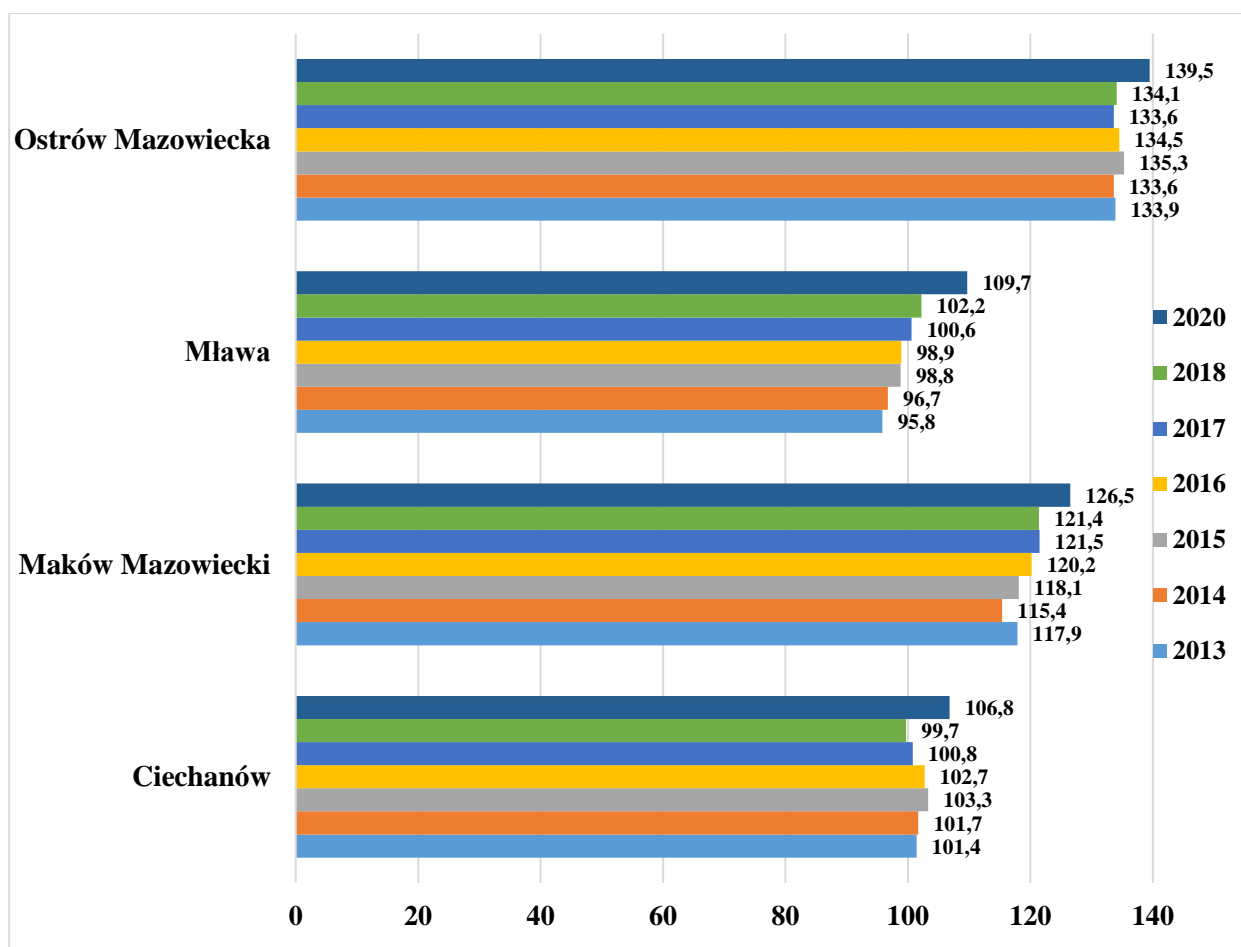
Wykres nr 12. Liczba podmiotów gospodarczych (2013 - 2020)

Tabela nr 17. Liczba podmiotów gospodarczych na 1000 mieszkańców (2013-2020)

Lokalizacja	2013	2014	2015	2016	2017	2018	2019	2020
	liczba podmiotów gospodarczych na 1000 mieszkańców							
Ciechanów	101,4	101,7	103,3	102,7	100,8	99,7	102,7	106,8
Maków Mazowiecki	117,9	115,4	118,1	120,2	121,5	121,4	122,9	126,5
Mława	95,8	96,7	98,8	98,9	100,6	102,2	106,1	109,7
Ostrów Mazowiecka	133,9	133,6	135,3	134,5	133,6	134,1	136,9	139,5

Źródło: Opracowanie własne na podstawie danych GUS

Analizując ilość podmiotów gospodarczych na 1000 mieszkańców (wykres 12.) wynika, że sytuacja w Mławie jest w miarę dobra, z roku na rok liczba podmiotów gospodarczych wzrasta.



Wykres nr 13. Liczba podmiotów gospodarczych na 1000 mieszkańców (2013 - 2020)

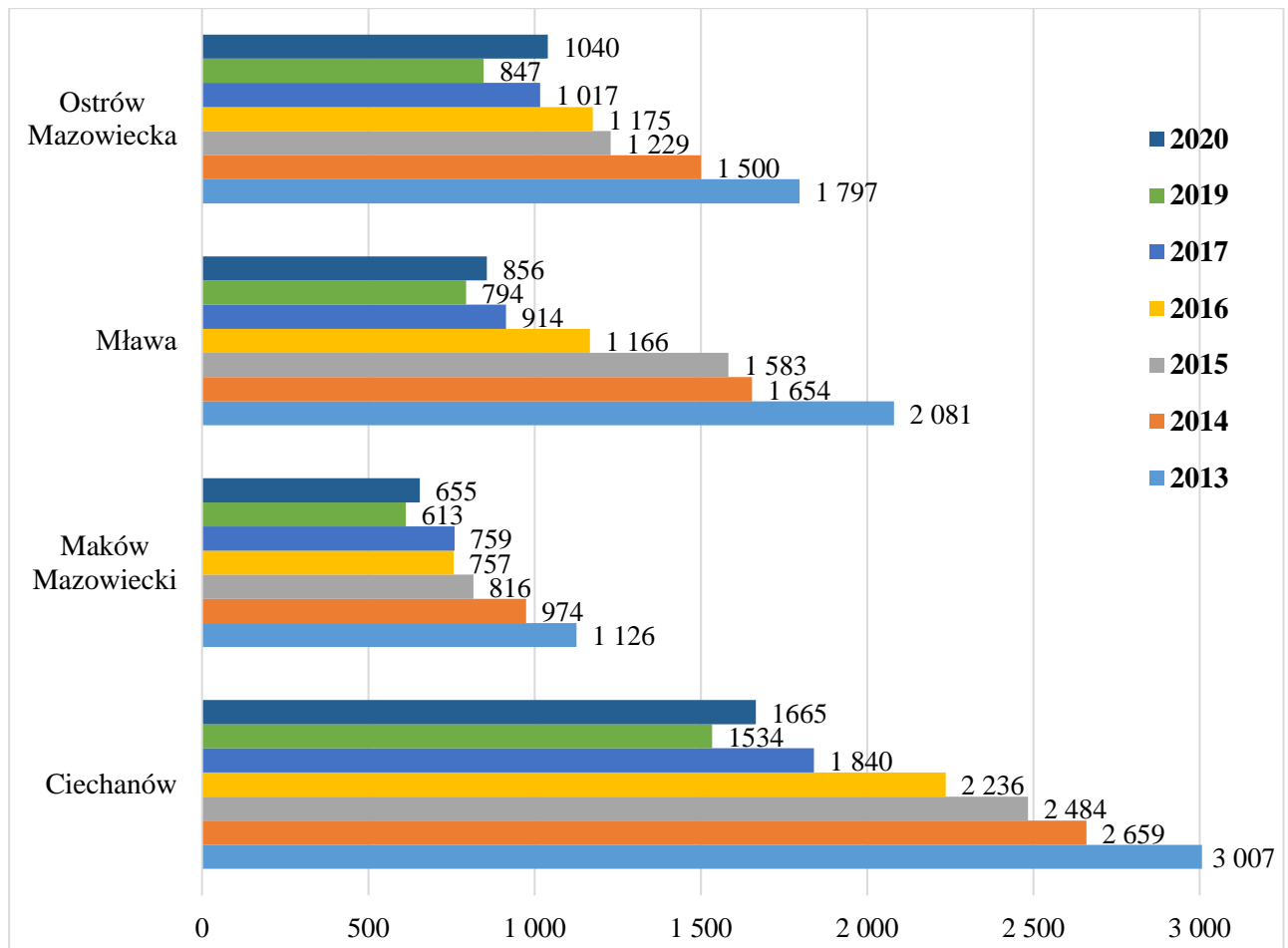
III. LICZBA BEZROBOTNYCH

W 2020 roku w Mławie odnotowano wzrost liczby osób bezrobotnych. W pozostałych porównywanych w analizie miastach nastąpił również wzrost bezrobocia. Liczbę osób bezrobotnych w ujęciu porównawczym zawiera tabela nr 20.

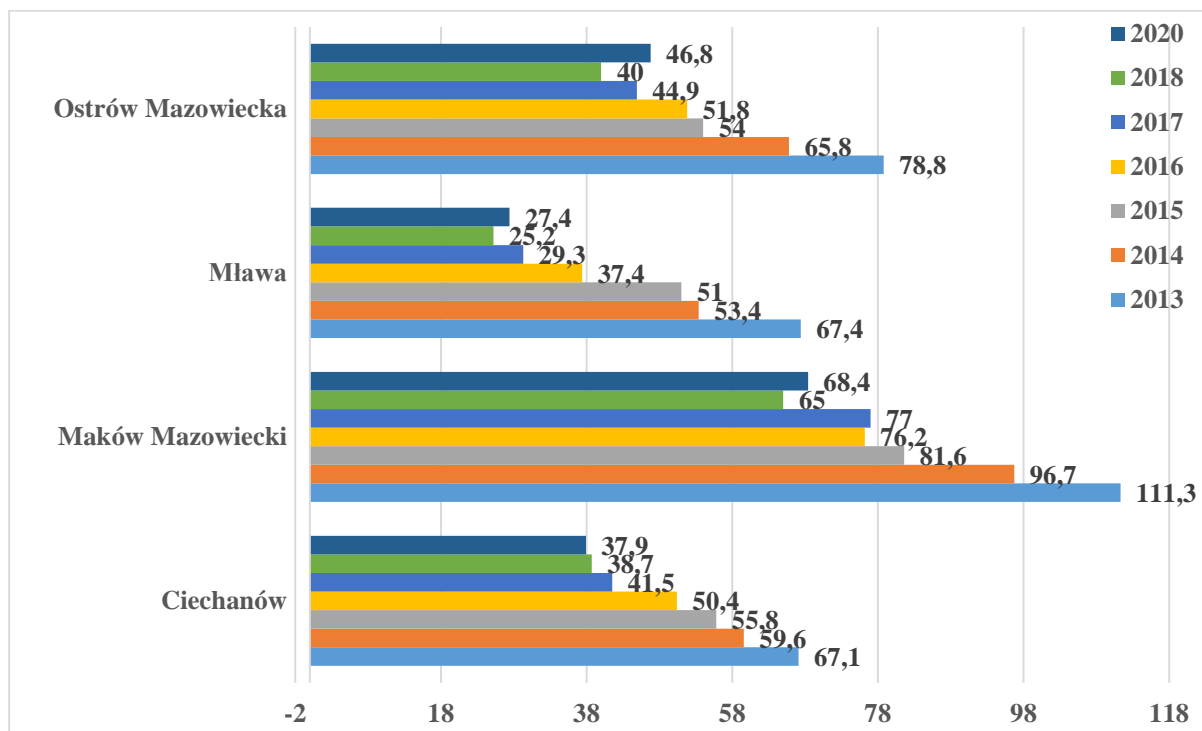
Tabela nr 18. Liczba osób bezrobotnych w ujęciu porównawczym

Lokalizacja	2013	2014	2015	2016	2017	2018	2019	2020	ŚTZ 2017	ŚTZ 2018	ŚTZ 2019	ŚTZ 2020
	liczba osób bezrobotnych											
Ciechanów	3 007	2 659	2 484	2 236	1 840	1 710	1 534	1 665	-8,98%	-8,45%	-9,19%	-5,73%
Maków Mazowiecki	1 126	974	816	757	759	636	613	655	-9,08%	-8,17%	-5,56%	-2,85%
Mława	2 081	1 654	1 583	1 166	914	788	794	856	-14,94%	-13,78%	-12,89%	-5,99%
Ostrów Mazowiecka	1 797	1 500	1 229	1 175	1 017	902	847	1 040	-10,85%	-9,67%	-7,17%	-2,41%

Źródło: Opracowanie własne na podstawie danych Głównego Urzędu Statystycznego



Wykres nr 14. Liczba osób bezrobotnych ogółem (2013 - 2020)



Wykres nr 15. Liczba osób bezrobotnych na 1000 mieszkańców (2013 - 2020)



Tabela nr 19. Liczba osób bezrobotnych na 1000 mieszkańców

Lokalizacja	2013	2014	2015	2016	2017	2018	2019	2020
	liczba osób bezrobotnych/ 1000 mieszkańców							
Ciechanów	67,1	59,6	55,8	50,4	41,5	38,7	34,8	37,9
Maków Mazowiecki	111,3	96,7	81,6	76,2	77,0	65,0	63,1	68,4
Mława	67,4	53,4	51,0	37,4	29,3	25,2	25,4	27,4
Ostrów Mazowiecka	78,8	65,8	54,0	51,8	44,9	40,0	37,8	48,6

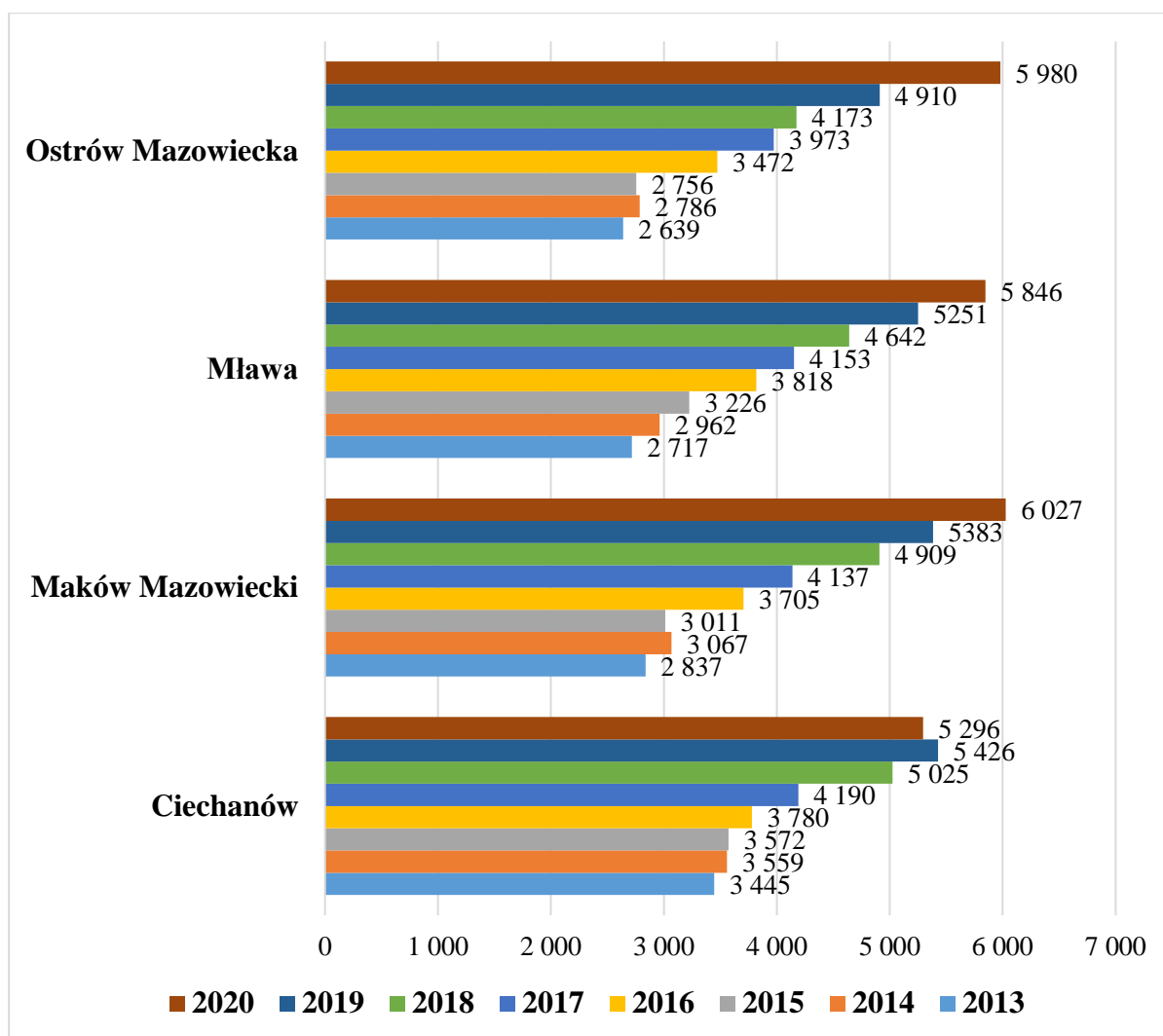
Źródło: Opracowanie własne na podstawie danych Głównego Urzędu Statystycznego

IV. DOCHODY

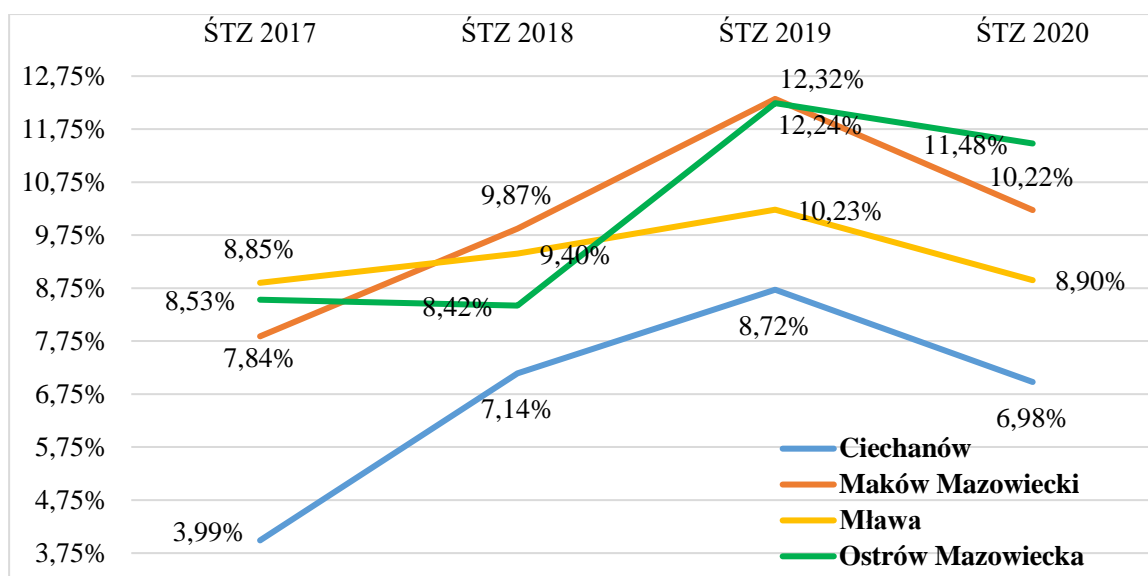
Na terenie miasta Mława, w ujęciu porównawczym odnotowano średnioroczny wzrost dochodów na 1 mieszkańca. W skali porównywanych miast, Miasto Mława jest na trzeciej pozycji. Przewyższa nasze miasto Maków Mazowiecki i Ostrów Mazowiecka.

Tabela nr 20. Dochód na 1 mieszkańca w ujęciu porównawczym

Lokalizacja	2013	2014	2015	2016	2017	2018	2019	2020	ŚTZ 2017	ŚTZ 2018	ŚTZ 2019	ŚTZ 2020
	Dochód na mieszkańca											
Ciechanów	3 445	3 559	3 572	3 780	4 190	5 025	5426	5296	3,99%	7,14%	8,72%	6,98%
Maków Mazowiecki	2 837	3 067	3 011	3 705	4 137	4 909	5383	6027	7,84%	9,87%	12,32%	10,22%
Mława	2 717	2 962	3 226	3 818	4 153	4 642	5251	5846	8,85%	9,40%	10,23%	8,90%
Ostrów Mazowiecka	2 639	2 786	2 756	3 472	3 973	4 173	4910	5980	8,53%	8,42%	12,24%	11,48%



Wykres nr 16. Dochód do Budżetu Miasta na 1 mieszkańca w latach 2013-2020



Wykres nr 17 ŚTZ dochodu Budżetu Miasta na 1 mieszkańca w latach 2017-2020

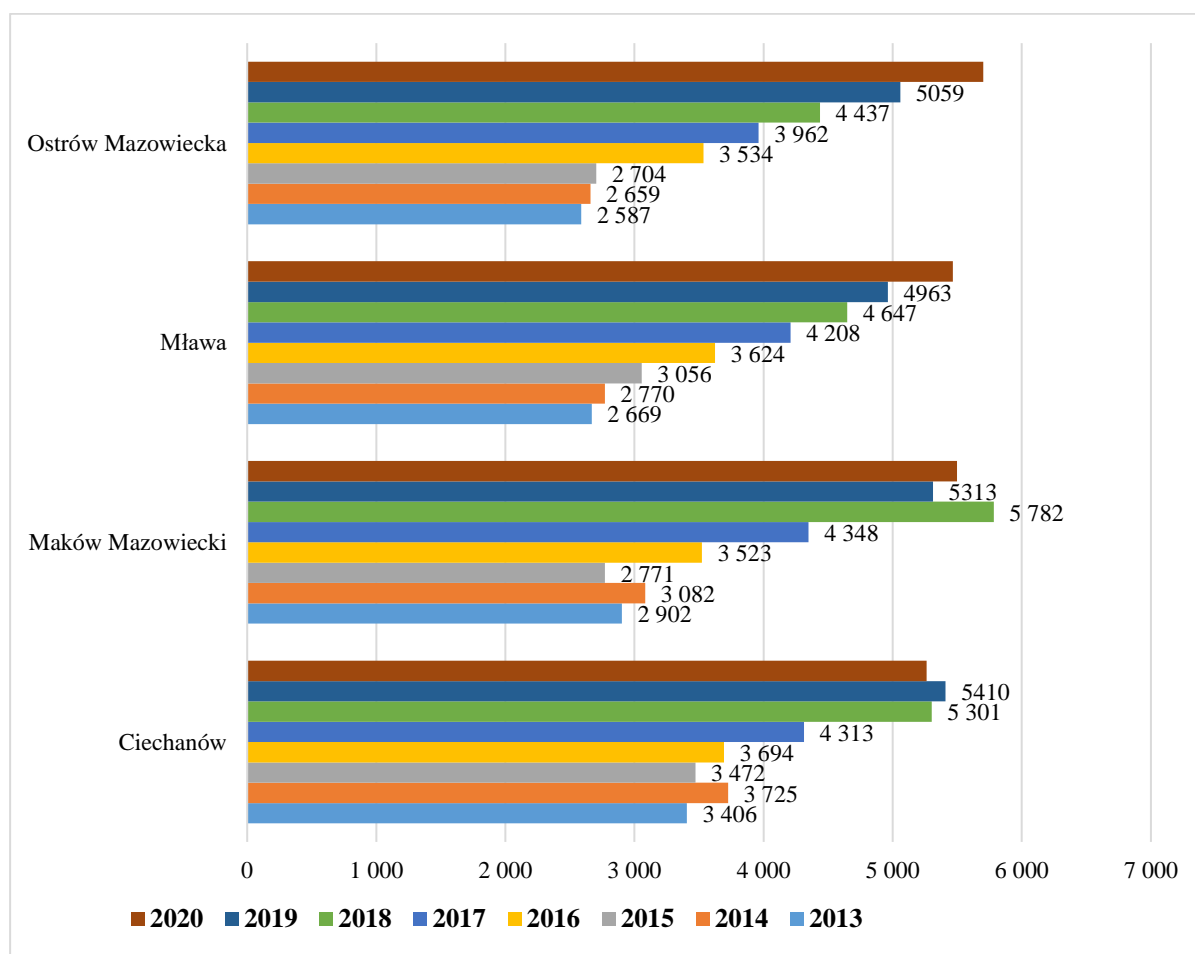


V. WYDATKI

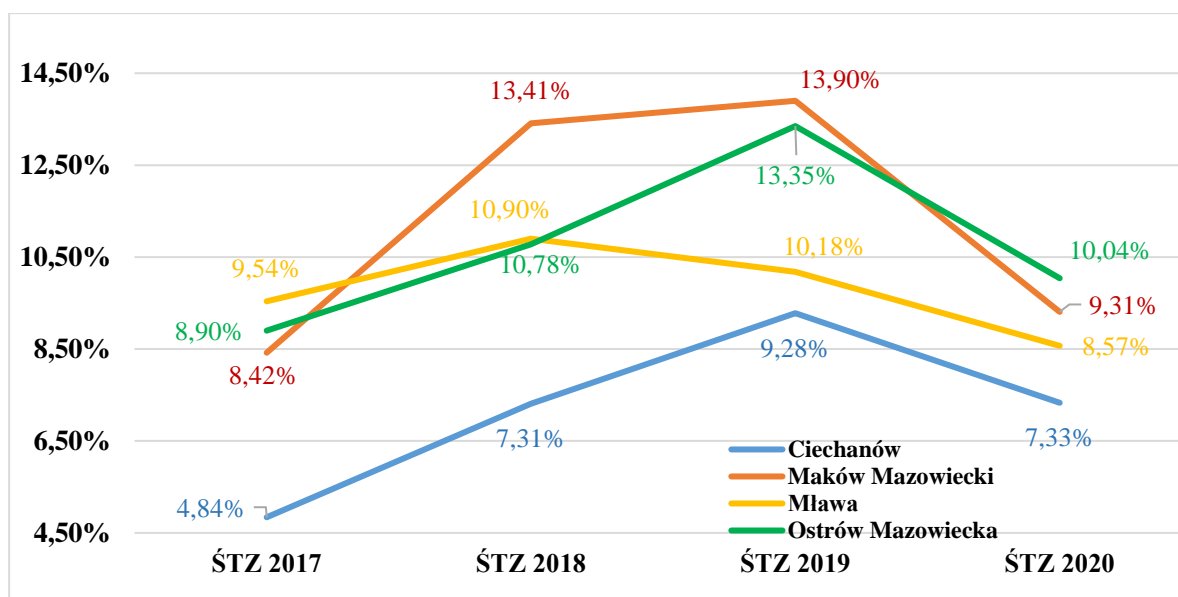
Tabela nr 21. Wydatki na 1 mieszkańca w ujęciu porównawczym.

Lokalizacja	2013	2014	2015	2016	2017	2018	2019	2020	ŚTZ 2017	ŚTZ 2018	ŚTZ 2019	ŚTZ 2020
	Wydatki na 1 mieszkańca w zł											
Ciechanów	3 406	3 725	3 472	3 694	4 313	5 301	5 410	5 262	4,84%	7,31%	9,28%	7,33%
Maków Mazowiecki	2 902	3 082	2 771	3 523	4 348	5 782	5 313	5 498	8,42%	13,41%	13,90%	9,31%
Mława	2 669	2 770	3 056	3 624	4 208	4 647	4 963	5 467	9,54%	10,90%	10,18%	8,57%
Ostrów Mazowiecka	2 587	2 659	2 704	3 534	3 962	4 437	5 059	5 702	8,90%	10,78%	13,35%	10,04%

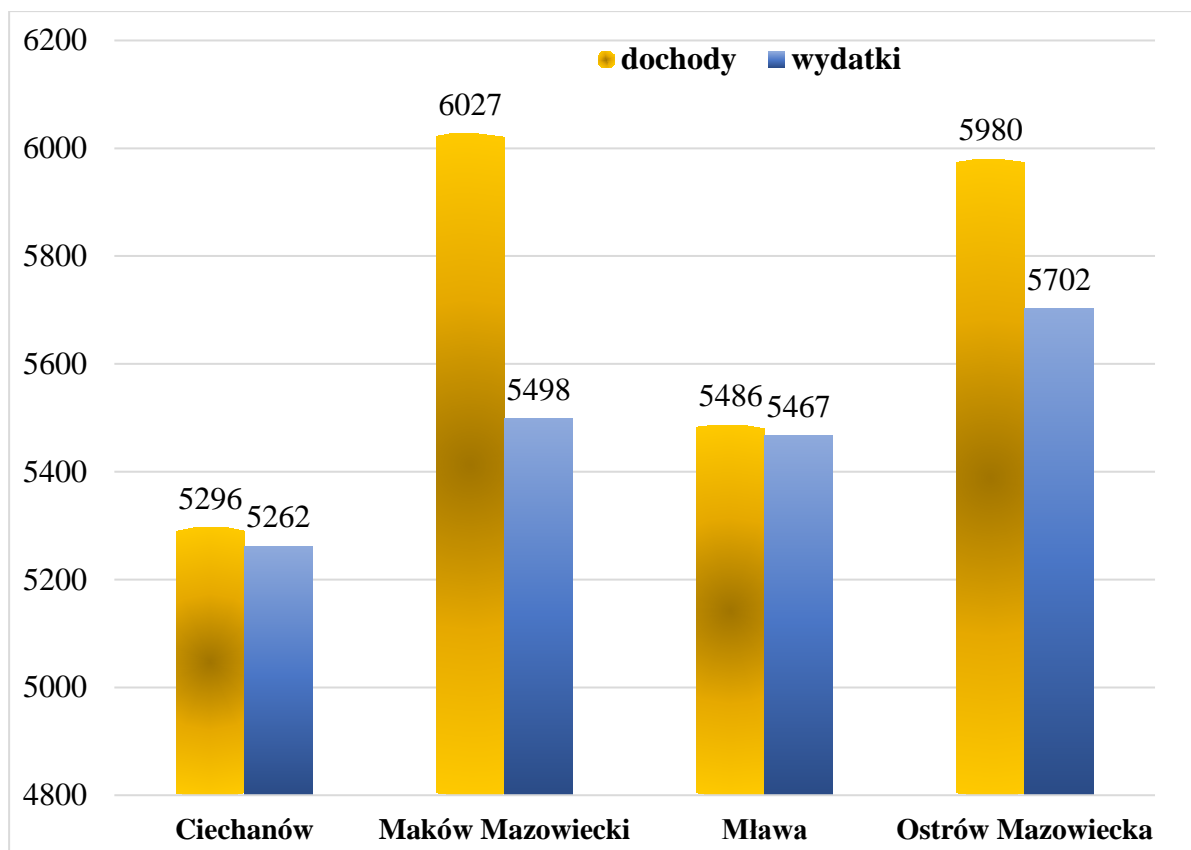
Źródło: Opracowanie własne na podstawie danych Głównego Urzędu Statystycznego



Wykres nr 18. Wydatki z Budżetu Miasta na 1 mieszkańca w latach 2013-2020



Wykres nr 19. ŚTZ wydatków z Budżetu Miasta na 1 mieszkańca w latach 2017-2020



Wykres nr 20. Zestawienie dochodów i wydatków na 1 mieszkańca w 2020 r.



21. Ocena stanu miasta

Na podstawie zebranych informacji na temat stanu miasta Mława na koniec 2021 roku można wysnuć wnioski:

- ✓ Na terenie miasta Mława obowiązują wszystkie dokumenty strategiczne wymagane przepisami prawa.
- ✓ Realizacja Budżetu Miasta w roku 2021 przebiegała w sposób prawidłowy.
- ✓ Na terenie miasta realizowane były na bieżąco inwestycje związane z modernizacją dróg i poprawą gospodarki wodno ściekowej, modernizacja bazy sportowo – rekreacyjnej.
- ✓ Na terenie miasta Mława odnotowano wzrost liczby mieszkańców w wieku poprodukcyjnym, ale niższy niż wskaźnik dla Polski (i najniższy w porównaniu z innymi porównywalnymi miastami) co świadczy o korzystnej sytuacji demograficznej.
- ✓ Liczba podmiotów gospodarczych wzrasta.
- ✓ Zaplanowane inwestycje zostały zrealizowane bądź były w trakcie realizacji.
- ✓ Wskaźnik bezrobocia w przeliczeniu na 1000 mieszkańców jest korzystny.
- ✓ Liczba rodzin korzystających z pomocy społecznej utrzymuje się na stałym poziomie.
- ✓ Stan środowiska w odniesieniu do lat wcześniejszych nie uległ znaczącym zmianom. Miasto Mława podejmowało szereg działań związanych z poprawą jakości powietrza.



Spis tabel:

Tabela nr 1. Uchwały podjęte w 2021 roku – wykonane i w trakcie realizacji	6
Tabela nr 2. Realizacja Gminnego Programu Rewitalizacji m. Mława w roku 2021	26
Tabela nr 3. Sprzedaż działek w 2021 roku	36
Tabela nr 4. Nabycia działek w 2021 roku.....	38
Tabela nr 5. Struktura wiekowa mieszkańców miasta Mława w 2020 roku.....	40
Tabela nr 6. Korzystający z pomocy społecznej w 2021 roku.....	45
Tabela nr 7. Powody przyznawania świadczeń społecznych.....	45
Tabela nr 8. Formy udzielonej pomocy – świadczenia z pomocy społecznej	46
Tabela nr 9. Formy udzielonej pomocy – inne świadczenia wypłacane przez MOPS	47
Tabela nr 10. Rodzaj wykroczeń ujawnionych przez Straż Miejską w 2021 roku	48
Tabela nr 11. Zajęcia prowadzone w MDK	51
Tabela nr 12. Miejscowe plany zagospodarowania przestrzennego - obowiązujące.	57
Tabela nr 13. Miejscowe Plany zagospodarowania przestrzennego w opracowaniu.	59
Tabela nr 15. Liczba mieszkańców w ujęciu porównawczym.....	69
Tabela nr 16. Udział mieszkańców w wieku poprodukcyjnym w ujęciu porównawczym	70
Tabela nr 17. Liczba podmiotów gospodarczych w ujęciu porównawczym	72
Tabela nr 18. Liczba podmiotów gospodarczych na 1000 mieszkańców (2013-2020)	74
Tabela nr 19. Liczba osób bezrobotnych w ujęciu porównawczym	75
Tabela nr 20. Liczba osób bezrobotnych na 1000 mieszkańców	77
Tabela nr 21. Dochód na 1 mieszkańca w ujęciu porównawczym	77
Tabela nr 22. Wydatki na 1 mieszkańca w ujęciu porównawczym.	79

Spis wykresów:

Wykres nr 1. Dochody i wydatki zaplanowane i po zmianach	19
Wykres nr 2. Dochody i wydatki majątkowe i bieżące.....	20
Wykres nr 3. Struktura wiekowa mieszkańców m. Mława.....	41
Wykres nr 4. Struktura mieszkańców m. Mława wg grup ekonomicznych.....	42
Wykres nr 5. Bezrobotni z podziałem na płeć i wiek.....	43
Wykres nr 6. Bezrobotni z podziałem na wiek	43
Wykres nr 7. Liczba mieszkańców w latach 2013-2020.....	69
Wykres nr 8. ŚTZ liczby mieszkańców w ujęciu porównawczym (2017-2020)	70
Wykres nr 9. Mieszkańcy w wieku poprodukcyjnym w latach 2013-2020 (%)	71
Wykres nr 10. ŚTZ liczby mieszkańców w wieku poprodukcyjnym (2017 - 2020)	71
Wykres nr 11. ŚTZ liczby podmiotów gospodarczych (2017 - 2020)	73
Wykres nr 12. Liczba podmiotów gospodarczych (2013 - 2020)	74
Wykres nr 13. Liczba podmiotów gospodarczych na 1000 mieszkańców (2013 - 2020)	75
Wykres nr 14. Liczba osób bezrobotnych ogółem (2013 - 2020).....	76
Wykres nr 15. Liczba osób bezrobotnych na 1000 mieszkańców (2013 - 2020)	76
Wykres nr 16. Dochód do Budżetu Miasta na 1 mieszkańca w latach 2013-2020	78
Wykres nr 17. ŚTZ dochodu Budżetu Miasta na 1 mieszkańca w latach 2017-2020.....	78
Wykres nr 18. Wydatki z Budżetu Miasta na 1 mieszkańca w latach 2013-2020	79
Wykres nr 19. ŚTZ wydatków z Budżetu Miasta na 1 mieszkańca w latach 2017-2020	80
Wykres nr 20. Zestawienie dochodów i wydatków na 1 mieszkańca w 2020 r.....	80