



INFORMACJA - UKŁAD POŁACI DACHOWYCH




jednospadowy



dwuspadowy



czterospadowy



naczółkowy



pólszczytowy



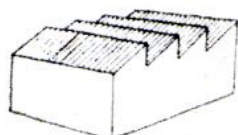
mansardowy



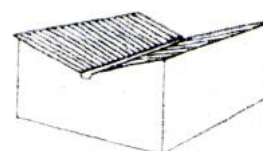
uskokowy (polski)



namiotowy



pilasty



wklęsły

ZAŁĄCZNIK NR 2 - ELEWACJE PROJEKTOWANEGO BUDYNKU - PRZYKŁAD

