

**UCHWAŁA NR
RADY MIASTA MŁAWA**

**z dnia
zmieniająca uchwałę w sprawie Wieloletniej Prognozy Finansowej Miasta Mława**

Na podstawie art. 18 ust. 2, pkt 4 i 10 ustawy z dnia 8 marca 1990 r. o samorządzie gminnym (Dz.U. z 2023 r. poz. 40 z późn. zm.), art. 230, art. 227 i art. 229 ustawy z dnia 27 sierpnia 2009 r. o finansach publicznych (Dz.U. z 2023 r., poz. 1270 z późn. zm.) Rada Miasta Mława uchwała, co następuje:

§ 1. 1. Dokonuje się zmian w Wieloletniej Prognozie Finansowej Miasta Mława na lata 2023 – 2030, zgodnie z załącznikiem nr 1 do niniejszej uchwały.

2. Do Wieloletniej Prognozy Finansowej dołącza się objaśnienia przyjętych wartości.


§ 2. Dokonuje się zmian w wykazie przedsięwzięć do Wieloletniej Prognozy Finansowej, zgodnie z załącznikiem nr 2 do niniejszej uchwały.

§ 3. Wykonanie uchwały powierza się Burmistrzowi Miasta Mława.

§ 4. Uchwała wchodzi w życie z dniem podjęcia.

Przewodniczący Rady Miasta

Lech Prejs



RADCA PRAWNY
Cybalski
Krzysztof Cybalski
OL-1593

Wieloletnia prognoza finansowa jednostki samorządu terytorialnego 1)

Ustalona na lata 2022–2025 relacja z art. 243 (poz. 8.3.8.3.1., 8.4.1.8.4.1) została obliczona według średniej 7-letniej

Załącznik Nr 1 do projektu Uchwały Rady Miasta Miawa Nr ... z dnia ...

Lp	1	z tego:										w tym:		
		z tego:					z tego:					Dochody majątkowe ^x	ze sprzedaży majątku ^x	z tytułu dotacji oraz środków przeznaczonych na inwestycje
		1.1.1	1.1.2	1.1.3	1.1.4	1.1.5	1.1.5.1	1.2	1.2.1	1.2.2				
dochody z tytułu udziału we wpływach z podatku dochodowego od osób fizycznych	dochody z tytułu udziału we wpływach z podatku dochodowego od osób prawnych	z subwencji ogólnej	z tytułu dotacji i środków przeznaczonych na cele bieżące x 3)	pozostałe dochody bieżące 4)	w tym: z podatku od nieruchomości	Dochody majątkowe ^x	ze sprzedaży majątku ^x	z tytułu dotacji oraz środków przeznaczonych na inwestycje						
2023	223 667 167,61	35 748 910,00	11 738 089,00	38 545 366,30	26 334 075,66	57 924 567,90	24 300 000,00	53 376 158,75	1 400 000,00	51 656 614,94				
2024	159 126 996,00	36 285 144,00	12 101 970,00	32 387 687,00	19 249 622,00	54 427 473,00	25 466 400,00	4 675 100,00	800 000,00	3 675 100,00				
2025	163 382 838,00	36 829 421,00	12 477 131,00	33 391 675,00	19 846 360,00	56 738 251,00	26 255 900,00	4 100 000,00	600 000,00	3 300 000,00				
2026	164 536 082,00	37 381 862,00	12 838 968,00	34 226 466,00	20 342 519,00	58 946 267,00	26 912 000,00	800 000,00	600 000,00	0,00				
2027	168 575 543,00	37 942 590,00	13 211 298,00	35 082 128,00	20 851 082,00	61 246 445,00	27 585 000,00	20 000,00	0,00	0,00				
2028	173 100 559,00	38 511 729,00	13 594 425,00	35 959 181,00	21 372 359,00	63 542 865,00	28 274 000,00	20 000,00	0,00	0,00				
2029	176 002 692,00	39 089 405,00	13 988 664,00	36 858 161,00	21 906 668,00	66 139 794,00	28 981 000,00	20 000,00	0,00	0,00				
2030	182 970 601,00	39 675 745,00	14 366 358,00	37 779 615,00	22 454 335,00	68 674 547,00	29 706 000,00	20 000,00	0,00	0,00				

1) Wzór może być stosowany także w układzie pionowym, w którym poszczególne pozycje są przedstawione w kolumnach, a lata w wierszach.

2) Zgodnie z art. 227 ustawy z dnia 27 sierpnia 2009 r. o finansach publicznych (Dz. U. z 2019 r. poz. 869, z późn. zm.), zwanej dalej „ustawą”, wieloletnia prognoza finansowa obejmuje okres roku budżetowego oraz co najmniej trzech kolejnych lat. W sytuacji dłuższego okresu prognozowania finansowego wzór stosuje się dla lat wykraczających poza minimalny (4-letni) okres prognozy, wynikający z art. 227 ustawy.

3) W pozycji wykazuje się dochody o charakterze celowym, które jednostka otrzymuje od podmiotów zewnętrznych. W szczególności pozycja obejmuje dotacje celowe z budżetu państwa na zadania bieżące oraz dotacje i środki na finansowanie wydatków bieżących na realizację zadań finansowanych z udziałem środków, o których mowa w art. 5 ust. 1 pkt 2 i 3 ustawy. W pozycji nie wykazuje się natomiast dochodów związanych ze szczególnymi zasadami wykonywania budżetu jednostki wynikającymi z odrębnych ustaw, o których mowa w art. 237 ust. 1 ustawy.

4) W pozycji wykazuje się pozostałe dochody bieżące w szczególności kwoty podatków i opłat lokalnych.

Wyszczególnienie	Wynik budżetu x	w tym:	3	3.1	4	4.1	z tego:			w tym:	w tym:	w tym:
							Kwota prognozowanej nadwyżki budżetu przeznaczana na spłatę kredytów, pożyczek i wykup papierów wartościowych 5)	Przychody budżetu x	Kredyty, pożyczki, emisja papierów wartościowych x			
Lp						4.1	4.1.1	4.2	4.2.1	4.3	4.3.1	
2023	-21 947 627,39	0,00	25 547 627,39	0,00	0,00	0,00	0,00	3 803 469,83	3 803 469,83	21 744 157,56	18 144 157,56	
2024	-23 325 000,84	0,00	26 369 158,40	0,00	12 300 000,00	9 255 842,44	0,00	14 069 158,40	14 069 158,40	0,00	0,00	
2025	4 000 000,00	4 000 000,00	0,00	0,00	0,00	0,00	0,00	0,00	0,00	0,00	0,00	
2026	4 850 000,00	4 850 000,00	0,00	0,00	0,00	0,00	0,00	0,00	0,00	0,00	0,00	
2027	4 150 000,00	4 150 000,00	0,00	0,00	0,00	0,00	0,00	0,00	0,00	0,00	0,00	
2028	4 100 000,00	4 100 000,00	0,00	0,00	0,00	0,00	0,00	0,00	0,00	0,00	0,00	
2029	5 000 000,00	5 000 000,00	0,00	0,00	0,00	0,00	0,00	0,00	0,00	0,00	0,00	
2030	5 300 000,00	5 300 000,00	0,00	0,00	0,00	0,00	0,00	0,00	0,00	0,00	0,00	

5) Inne przeznaczenie nadwyżki budżetowej wymaga określenia w objaśnieniach do wieloletniej prognozy finansowej.

6) W pozycji należy ująć środki pieniężne znajdujące się na rachunku budżetu pochodzące z nadwyżek poprzednich budżetów, łącznie z niewykorzystanymi środkami, o których mowa w art. 217 ust. 2 pkt 8 ustawy.

Wyszczególnienie	z tego:			5	z tego:			5.1	z tego:		
	4.4	4.4.1	4.5		4.5.1	łącznie kwota przypadających na dany rok kwot ustawowych wyłączeń z limitu spłaty zobowiązań x	kwota przypadających na dany rok kwot wyłączeń określonych w art. 243 ust. 3 ustawy x		kwota przypadających na dany rok kwot wyłączeń określonych w art. 243 ust. 3a ustawy x	w tym:	
										na pokrycie deficytu budżetu x	na pokrycie deficytu budżetu x
Spłaty udzielonych pożyczek w latach ubiegłych x											
Inne przychody niezwiązane z zaciąganiem długu x 7)											
Spłaty rat kapitałowych kredytów i pożyczek oraz wykup papierów wartościowych x											
Rozchody budżetu x											
na pokrycie deficytu budżetu x											
4.4	0,00	0,00	0,00	0,00	3 600 000,00	3 600 000,00	3 600 000,00	0,00	0,00	0,00	0,00
2023	0,00	0,00	0,00	0,00	3 044 157,56	3 044 157,56	3 044 157,56	0,00	0,00	0,00	0,00
2024	0,00	0,00	0,00	0,00	4 000 000,00	4 000 000,00	4 000 000,00	0,00	0,00	0,00	0,00
2025	0,00	0,00	0,00	0,00	4 850 000,00	4 850 000,00	4 850 000,00	0,00	0,00	0,00	0,00
2026	0,00	0,00	0,00	0,00	4 150 000,00	4 150 000,00	4 150 000,00	0,00	0,00	0,00	0,00
2027	0,00	0,00	0,00	0,00	4 100 000,00	4 100 000,00	4 100 000,00	0,00	0,00	0,00	0,00
2028	0,00	0,00	0,00	0,00	5 000 000,00	5 000 000,00	5 000 000,00	0,00	0,00	0,00	0,00
2029	0,00	0,00	0,00	0,00	5 300 000,00	5 300 000,00	5 300 000,00	0,00	0,00	0,00	0,00
2030	0,00	0,00	0,00	0,00							

7) W pozycji należy ująć w szczególności przychody pochodzące z prywatyzacji majątku jednostki samorządu terytorialnego.

Wyszczególnienie	Rozchody budżetu, z tego:										w tym:	Relacja zrównoważenia wydatków bieżących, o której mowa w art. 242 ustawy
	łączna kwota przypadających na dany rok, kwot ustawowych wyłączeń z limitu spłaty zobowiązań, z tego:											
	kwota wyłączeń z tytułu wcześniejszej spłaty zobowiązań, określonych w art. 243 ust. 3b ustawy	środkami nowego zobowiązania	wolnymi środkami, o których mowa w art. 217 ust. 2 pkt 6 ustawy	innymi środkami	kwota przypadających na dany rok kwot pozostałych ustawowych wyłączeń z limitu spłaty zobowiązań*	inne rozchody niezwiązane ze spłatą długu x	Kwota długu x	kwota długu, którego planowana spłata dokona się z wydatków x	Różnica między dochodami bieżącymi a wydatkami bieżącymi x	Różnica między dochodami bieżącymi i skorygowanymi o środkami ⁸⁾ a wydatkami bieżącymi x		
5.1.1.3	5.1.1.3.1	5.1.1.3.2	5.1.1.3.3	5.1.1.4	5.2	6	6.1	7.1	7.2			
2023	0,00	0,00	0,00	0,00	0,00	18 144 157,56	0,00	12 914 559,89	38 462 187,28			
2024	x	x	x	x	0,00	27 400 000,00	0,00	2 872 528,58	16 941 686,98			
2025	x	x	x	x	0,00	23 400 000,00	0,00	4 417 938,00	4 417 938,00			
2026	x	x	x	x	0,00	18 550 000,00	0,00	4 999 562,00	4 999 562,00			
2027	x	x	x	x	0,00	14 400 000,00	0,00	5 850 609,00	5 850 609,00			
2028	x	x	x	x	0,00	10 300 000,00	0,00	5 408 002,00	5 408 002,00			
2029	x	x	x	x	0,00	5 300 000,00	0,00	6 040 822,00	6 040 822,00			
2030	x	x	x	x	0,00	0,00	0,00	7 735 184,00	7 735 184,00			

8) Skorygowanie o środki dotychczas określonego w art. 242 ustawy powiększenia o odpowiednie dla roku prognozy przychody wskazane w art. 217 ust. 2 ustawy. Skutki finansowe wyłączeń ograniczenia, o którym mowa w art. 242 ustawy, zawarte w innych ustawach należy ująć w objaśnieniach dołączanych do wieloletniej prognozy finansowej zgodnie z art. 228 ust. 2a ustawy.

Wyszczególnienie	Wskaźnik spłaty zobowiązań					
	Relacja określona po lewej stronie nierówności we wzorze, o którym mowa w art. 243 ust. 1 ustawy (po uwzględnieniu zobowiązań związków współtworzonego przez jednostkę samorządu terytorialnego oraz po uwzględnieniu ustawowych wyłączeń przypadających na dany rok) ^x	Relacja określona po prawej stronie nierówności we wzorze, o którym mowa w art. 243 ust. 1 ustawy, ustalona dla danego roku (wskaźnik jednoroczny) ^x	Dopuszczalny limit spłaty zobowiązań określony po prawej stronie nierówności we wzorze, o którym mowa w art. 243 ustawy, po uwzględnieniu ustawowych wyłączeń, obliczony w oparciu o plan 3 kwartału roku poprzedzającego pierwszy rok prognozy (wskaźnik ustalony w oparciu o średnią arytmetyczną z poprzednich lat) ^x	Dopuszczalny limit spłaty zobowiązań określony po prawej stronie nierówności we wzorze, o którym mowa w art. 243 ustawy, po uwzględnieniu ustawowych wyłączeń, obliczony w oparciu o pierwszy rok poprzedzającego prognozy (wskaźnik ustalony w oparciu o średnią arytmetyczną z poprzednich lat) ^x	Informacja o spełnieniu wskaźnika spłaty zobowiązań określonego w art. 243 ustawy, po uwzględnieniu zobowiązań związków współtworzonego przez jednostkę samorządu terytorialnego oraz po uwzględnieniu ustawowych wyłączeń, obliczonego w oparciu o wykonanie roku poprzedzającego rok budżetowy ^x	Informacja o spełnieniu wskaźnika spłaty zobowiązań określonego w art. 243 ustawy, po uwzględnieniu zobowiązań związków współtworzonego przez jednostkę samorządu terytorialnego oraz po uwzględnieniu ustawowych wyłączeń, obliczonego w oparciu o wykonanie roku poprzedzającego rok budżetowy ^x
Lp	8.1	8.2	8.3	8.3.1	8.4	8.4.1
2023	3,79%	10,26%	21,09%	23,33%	TAK	TAK
2024	3,96%	3,83%	19,70%	21,94%	TAK	TAK
2025	3,98%	4,26%	x	19,67%	TAK	TAK
2026	4,33%	4,39%	x	15,16%	TAK	TAK
2027	3,51%	4,62%	x	12,87%	TAK	TAK
2028	3,26%	4,08%	x	11,10%	TAK	TAK
2029	3,56%	4,19%	x	7,79%	TAK	TAK
2030	3,40%	4,87%	x	5,09%	TAK	TAK

Ustalona na lata 2022–2025 relacja z art. 243 (poz. 8.3, 8.3.1, 8.4 i 8.4.1) została obliczona według średniej 7-letniej

Finansowanie programów, projektów lub zadań realizowanych z udziałem środków, o których mowa w art. 5 ust. 1 pkt 2 i 3 ustawy									
Wyszczególnienie	w tym:		w tym:		w tym:		w tym:		w tym:
	9.1	9.1.1	9.2	9.2.1	9.2.1.1	9.3	9.3.1	9.3.1.1	
	Dochody bieżące na programy, projekty lub zadania finansowane z udziałem środków, o których mowa w art. 5 ust. 1 pkt 2 i 3 ustawy x	Dotacje i środki o charakterze bieżącym na realizację programu, projektu lub zadania finansowanego z udziałem środków, o których mowa w art. 5 ust. 1 pkt 2 ustawy x	Dochody majątkowe na programy, projekty lub zadania finansowane z udziałem środków, o których mowa w art. 5 ust. 1 pkt 2 i 3 ustawy	Dochody majątkowe na programy, projekty lub zadania finansowane z udziałem środków, o których mowa w art. 5 ust. 1 pkt 2 ustawy	środków określone w art. 5 ust. 1 pkt 2 ustawy	Wydutki bieżące na programy, projekty lub zadania finansowane z udziałem środków, o których mowa w art. 5 ust. 1 pkt 2 ustawy x	Wydutki bieżące na programy, projekty lub zadania finansowane z udziałem środków, o których mowa w art. 5 ust. 1 pkt 2 ustawy		finansowane środkami określonymi w art. 5 ust. 1 pkt 2 ustawy
LP	9.1	9.1.1	9.2	9.2.1	9.2.1.1	9.3	9.3.1	9.3.1.1	
2023	0,00	0,00	3 201 089,49	3 201 089,49	3 055 934,46	5 261,34	5 261,34	406,50	
2024	0,00	0,00	0,00	0,00	0,00	0,00	0,00	0,00	
2025	0,00	0,00	0,00	0,00	0,00	0,00	0,00	0,00	
2026	0,00	0,00	0,00	0,00	0,00	0,00	0,00	0,00	
2027	0,00	0,00	0,00	0,00	0,00	0,00	0,00	0,00	
2028	0,00	0,00	0,00	0,00	0,00	0,00	0,00	0,00	
2029	0,00	0,00	0,00	0,00	0,00	0,00	0,00	0,00	
2030	0,00	0,00	0,00	0,00	0,00	0,00	0,00	0,00	

Wyszczególnienie	Informacje uzupełniające o wybranych kategoriach finansowych									
	w tym:			z tego:			Wydaki na spłatę zobowiązań przejmowanych w związku z likwidacją lub przyпадających do spłaty w danym roku budżetowym, podlegająca doliczeniu zgodnie z art. 244 ustawy ^x	Kwota zobowiązań wynikających z przejęcia przez jednostkę samorządu terytorialnego zobowiązań po likwidowanych i przekształcanych samorządowych osobach prawnych	Kwota zobowiązań wynikających z przejęcia przez jednostkę samorządu terytorialnego zobowiązań do spłaty w danym roku budżetowym, podlegająca doliczeniu zgodnie z art. 244 ustawy ^x	Kwota zobowiązań wynikających z przejęcia przez jednostkę samorządu terytorialnego zobowiązań po likwidowanych i przekształcanych samorządowych osobach prawnych
	Wydaki majątkowe na programy, projekty lub zadania finansowane z udziałem środków, o których mowa w art. 5 ust. 1 pkt 2 i 3 ustawy	Wydaki majątkowe na programy, projekty lub zadania finansowane z udziałem środków, o których mowa w art. 5 ust. 1 pkt 2 ustawy	Wydaki majątkowe w tym: finansowane środkami określonymi w art. 5 ust. 1 pkt 2 ustawy	Wydaki objęte limitem, o którym mowa w art. 226 ust. 3 pkt 4 ustawy	bieżące	majątkowe				
9.4	9.4.1	9.4.1.1	10.1	10.1.1	10.1.2	10.2	10.3	10.4	10.5	
2023	3 379 038,53	3 379 038,53	1 756 453,50	98 652 187,55	22 017 508,58	76 634 678,97	0,00	0,00	0,00	0,00
2024	0,00	0,00	0,00	55 964 364,88	25 351 156,61	30 613 208,27	0,00	0,00	0,00	0,00
2025	0,00	0,00	0,00	12 406 650,00	9 106 650,00	3 300 000,00	0,00	0,00	0,00	0,00
2026	0,00	0,00	0,00	4 650 400,00	4 650 400,00	0,00	0,00	0,00	0,00	0,00
2027	0,00	0,00	0,00	550 000,00	550 000,00	0,00	0,00	0,00	0,00	0,00
2028	0,00	0,00	0,00	0,00	0,00	0,00	0,00	0,00	0,00	0,00
2029	0,00	0,00	0,00	0,00	0,00	0,00	0,00	0,00	0,00	0,00
2030	0,00	0,00	0,00	0,00	0,00	0,00	0,00	0,00	0,00	0,00

Informacje uzupełniające o wybranych kategoriach finansowych

Wyszczególnienie	10.6 Spłaty, o których mowa w poz. 5.1, wynikające wyłącznie z tytułu zobowiązań już zaciągniętych x	10.7 Wydatki zmniejszające dług x	10.7.1 spłata zobowiązań wymagalnych z lat poprzednich, innych niż w poz. 10.7.3 x	10.7.2 spłata zobowiązań zaliczanych do tytułu dłużnego – kredyt i pożyczka x	w tym:		10.7.3 wyплаты z tytułu wymagalnych poręczeń i gwarancji x	10.8 Kwota wzrostu(+)/spadku(-) kwoty długu wynikająca z operacji niekasowych (m.in. umorzenia, różnice kursowe)	10.9 Wcześniejsza spłata zobowiązań, wyliczona z limitu spłaty zobowiązań, dokonywana w formie wydatków budżetowych	10.10 Wypuk papierów wartościowych, spłaty rat kredytów i pożyczek wraz z należnymi odsetkami i dyskontem, odpowiednio emitowanych lub zaciągniętych do równowartości kwoty ubytku w wykonanych dochodach jednostki samorządu terytorialnego będącego skutkiem wystąpienia COVID-19 x	10.11 Wydatki bieżące podlegające ustawowemu wyłączeniu z limitu spłaty zobowiązań ⁹⁾
					zobowiązań zaciągniętych po dniu 1 stycznia 2019 r. x						
					10.7.2.1	10.7.2.1.1					
Lp											
2023	3 600 000,00	0,00	0,00	0,00	0,00	0,00	0,00	0,00	0,00	0,00	0,00
2024	3 044 157,56	0,00	0,00	0,00	0,00	0,00	0,00	x	0,00	0,00	0,00
2025	4 000 000,00	0,00	0,00	0,00	0,00	0,00	0,00	x	0,00	0,00	0,00
2026	4 850 000,00	0,00	0,00	0,00	0,00	0,00	0,00	x	0,00	0,00	0,00
2027	4 150 000,00	0,00	0,00	0,00	0,00	0,00	0,00	x	0,00	0,00	0,00
2028	2 100 000,00	0,00	0,00	0,00	0,00	0,00	0,00	x	0,00	0,00	0,00
2029	0,00	0,00	0,00	0,00	0,00	0,00	0,00	x	0,00	0,00	0,00
2030	0,00	0,00	0,00	0,00	0,00	0,00	0,00	x	0,00	0,00	0,00

⁹⁾ W pozycji należy ująć kwoty wydatków bieżących, o które zostają pomniejszone wydatki bieżące budżetu przy wyliczeniu limitu spłaty zobowiązań określonego po prawej stronie nierówności we wzorze, o którym mowa w art. 243 ustawy, na podstawie odrębnych ustaw, bez wydatków bieżących na obsługę długu. W szczególności należy ująć wydatki poniesione w celu realizacji zadań związanych z przeciwdziałaniem COVID-19.

* Informacje zawarte w tej części wieloletniej prognozy finansowej, w tym o spełnieniu relacji określonej w art. 243 ustawy zostaną automatycznie wygenerowane przez aplikację wskazaną przez Ministra Finansów, o której mowa w § 4 ust. 1, na podstawie danych historycznych oraz prognozowanych przez jednostkę samorządu terytorialnego. Automatycznie wyliczenia danych na podstawie wartości historycznych i prognozowanych przez jednostkę samorządu terytorialnego dotyczą w szczególności takich pozycji 8.3 – 8.3.1 i pozycji z sekcji 12.

x - pozycje oznaczone symbolem „x” sporządza się na okres prognozy kwoty długu, zgodnie z art. 227 ust. 2 ustawy. Okres ten nie podlega wydłużeniu w sytuacji planowania wydatków z tytułu niewymagalnych poręczeń i gwarancji. W przypadku planowania wydatków z tytułu niewymagalnych poręczeń i gwarancji w okresie dłuższym niż okres, na który zaciągnięto oraz planuje się zaciągnąć zobowiązania dłużne, informacje o wydatkach z tytułu niewymagalnych poręczeń i gwarancji, wykraczających poza wspomniany okres, należy zamieścić w objaśnieniach do wieloletniej prognozy finansowej.

Wykaz przedsięwzięć do WPF

Załącznik Nr 2 do projektu Uchwały Rady Miasta Miawa Nr ... z dnia ...

kwoty w zł

L.p.	Nazwa i cel	Jednostka odpowiedzialna lub koordynująca	Okres realizacji		Łączne nakłady finansowe	Limit 2023	Limit 2024	Limit 2025	Limit 2026	Limit 2027
			Od	Do						
1	Wydatki na przedsięwzięcia-ogółem (1.1+1.2+1.3)				297 419 767,43	98 652 187,55	55 964 364,88	12 406 650,00	4 650 400,00	550 000,00
1.a	- wydatki bieżące				125 617 496,45	22 017 508,58	25 351 156,61	9 106 650,00	4 650 400,00	550 000,00
1.b	- wydatki majątkowe				171 802 270,98	76 634 678,97	30 613 208,27	3 300 000,00	0,00	0,00
1.1	Wydatki na programy, projekty lub zadania związane z programami realizowanymi z udziałem środków, o których mowa w art.5 ust.1 pkt 2 i 3 ustawy z dnia 27 sierpnia 2009r. o finansach publicznych (Dz.U.Nr 157, poz.1240.z późn.zm.), z tego:				38 700 306,02	2 163 284,84	0,00	0,00	0,00	0,00
1.1.1	- wydatki bieżące				865 947,12	4 800,00	0,00	0,00	0,00	0,00
1.1.1.1	Budowa kanalizacji sanitarnej na terenie Aglomeracji Miawa - skanalizowanie miasta i zapewnienie mieszkańcom Miawy dostępu do kanalizacji sanitarnej,	Urząd Miasta Miawa	2014	2023	865 947,12	4 800,00	0,00	0,00	0,00	0,00
1.1.2	- wydatki majątkowe				37 834 358,90	2 158 484,84	0,00	0,00	0,00	0,00
1.1.2.1	Budowa kanalizacji sanitarnej na terenie Aglomeracji Miawa - skanalizowanie miasta i zapewnienie mieszkańcom Miawy dostępu do kanalizacji sanitarnej	Urząd Miasta Miawa	2014	2023	37 834 358,90	2 158 484,84	0,00	0,00	0,00	0,00
1.2	Wydatki na programy, projekty lub zadania związane z umowami partnerstwa publiczno-prywatnego, z tego:				0,00	0,00	0,00	0,00	0,00	0,00
1.2.1	- wydatki bieżące				0,00	0,00	0,00	0,00	0,00	0,00
1.2.2	- wydatki majątkowe				0,00	0,00	0,00	0,00	0,00	0,00
1.3	Wydatki na programy, projekty lub zadania pozostałe (inne niż wymienione w pkt 1.1 i 1.2), z tego				258 719 461,41	96 488 902,71	55 964 364,88	12 406 650,00	4 650 400,00	550 000,00
1.3.1	- wydatki bieżące				124 751 549,33	22 012 708,58	25 351 156,61	9 106 650,00	4 650 400,00	550 000,00
1.3.1.1	Gospodarka odpadami w mieście Miawa - gospodarowanie odpadami komunalnymi	Urząd Miasta Miawa	2016	2024	68 571 404,00	11 000 000,00	12 400 000,00	0,00	0,00	0,00
1.3.1.2	Oczyszczanie Miasta Miawa - utrzymanie czystości i porządku w mieście	Urząd Miasta Miawa	2020	2025	7 900 000,00	1 500 000,00	1 500 000,00	1 500 000,00	0,00	0,00
1.3.1.3	Utrzymanie zieleni w mieście Miawa - utrzymanie zieleni miejskiej i zadrzewień	Urząd Miasta Miawa	2020	2026	7 950 000,00	1 550 000,00	1 800 000,00	1 800 000,00	500 000,00	0,00
1.3.1.4	Schroniska dla zwierząt - zapewnienie opieki bezdomnym zwierzętom z terenu Miawy	Urząd Miasta Miawa	2020	2024	1 200 000,00	190 000,00	100 000,00	0,00	0,00	0,00
1.3.1.5	Zorganizowanie i prowadzenie obsługi płatnych, niestrzeżonych parkingów dla pojazdów samochodowych na terenie miasta Miawa - usprawnienie organizacji ruchu poprzez zwiększenie rotacji parkujących samochodów	Urząd Miasta Miawa	2021	2027	3 360 000,00	550 000,00	550 000,00	550 000,00	550 000,00	550 000,00
1.3.1.6	Działania na rzecz poprawy jakości powietrza na terenie Miasta Miawa poprzez utrzymanie czujników do pomiaru zanieczyszczeń powietrza - poprawa jakości powietrza atmosferycznego	Urząd Miasta Miawa	2021	2026	25 000,00	5 000,00	5 000,00	5 000,00	5 000,00	0,00
1.3.1.7	Miawska Komunikacja Miejska - zapewnienie mieszkańcom dostępu do lotkinego transportu zbiorowego	Urząd Miasta Miawa	2019	2026	15 200 000,00	2 000 000,00	2 000 000,00	2 000 000,00	2 000 000,00	0,00
1.3.1.8	Opracowanie projektów miejscowych planów zagospodarowania przestrzennego oraz studium uwarunkowań i kierunków zagospodarowania przestrzennego - zapewnienie ładu przestrzennego	Urząd Miasta Miawa	2018	2026	892 342,00	145 000,00	145 000,00	120 000,00	120 000,00	0,00

L.p.	Limit 2028	Limit 2029	Limit zobowiązań
1	0,00	0,00	172 223 602,43
1.a	0,00	0,00	61 675 715,19
1.b	0,00	0,00	110 547 887,24
1.1	0,00	0,00	2 163 284,84
1.1.1	0,00	0,00	4 800,00
1.1.1.1	0,00	0,00	4 800,00
1.1.2	0,00	0,00	2 158 484,84
1.1.2.1	0,00	0,00	2 158 484,84
1.2	0,00	0,00	0,00
1.2.1	0,00	0,00	0,00
1.2.2	0,00	0,00	0,00
1.3	0,00	0,00	170 060 317,59
1.3.1	0,00	0,00	61 670 915,19
1.3.1.1	0,00	0,00	23 400 000,00
1.3.1.2	0,00	0,00	4 500 000,00
1.3.1.3	0,00	0,00	5 650 000,00
1.3.1.4	0,00	0,00	290 000,00
1.3.1.5	0,00	0,00	2 750 000,00
1.3.1.6	0,00	0,00	20 000,00
1.3.1.7	0,00	0,00	8 000 000,00
1.3.1.8	0,00	0,00	530 000,00

L.p.	Nazwa i cel	Jednostka odpowiedzialna lub koordynująca	Okres realizacji		Łączne nakłady finansowe	Limit 2023	Limit 2024	Limit 2025	Limit 2026	Limit 2027
			Od	Do						
1.3.1.9	Partnerska współpraca w zakresie rozwoju oraz zapewnienia usług utrzymania technicznego Systemu e-Urząd, w tym oprogramowania EZD i portalu Wrota Mazowsza. - usprawnienie funkcjonowania administracji samorządowej	Urząd Miasta Mława	2021	2023	19 500,00	8 000,00	0,00	0,00	0,00	0,00
1.3.1.10	Zakup licencji systemu informatycznego wspomagającego proces rekrutacji do przedszkoli i oddziałów przedszkolnych w szkołach podstawowych, których organem prowadzącym jest Miasto Mława - wspomaganie procesu rekrutacji	MŁAWA	2022	2024	41 808,00	15 904,00	15 904,00	0,00	0,00	0,00
1.3.1.11	Zakup preferencyjny paliwa stałego dla gospodarstw domowych - działania na rzecz mieszkańców gminy	Urząd Miasta Mława	2022	2023	3 696 937,78	696 937,78	0,00	0,00	0,00	0,00
1.3.1.12	Realizacja projektu "Cyfrowa Gmina" - poprawa jakości świadczonych usług	Urząd Miasta Mława	2022	2023	102 888,14	2 500,00	0,00	0,00	0,00	0,00
1.3.1.13	Świadczenie usługi żywienia dzieci przedszkolnych i szkolnych w Zespole Placówek Oświatowych Nr 2 w Mławie - zapewnienie usługi żywienia	ZESPÓŁ PLACÓWEK OŚWIATOWYCH NR 2 W MŁAWIE	2023	2024	1 194 941,80	674 336,80	520 605,00	0,00	0,00	0,00
1.3.1.14	Zapewnienie narzędzi informatycznych do świadczenia usług publicznych przez Urząd Miasta Mława - prezentowanie danych o warunkach zabudowy i lokalizacji inwestycji celu publicznego	Urząd Miasta Mława	2023	2026	90 000,00	25 000,00	30 000,00	30 000,00	5 000,00	0,00
1.3.1.15	Świadczenie usługi żywienia dzieci z oddziałów przedszkolnych i szkolnych w Szkole Podstawowej Nr 2 w Mławie - zapewnienie usługi żywienia	SZKOŁA PODSTAWOWA NR 2 IM. MIKOŁAJA KOPERNIKA W MŁAWIE	2023	2025	1 434 740,00	273 130,00	714 260,00	447 350,00	0,00	0,00
1.3.1.16	Świadczenie usługi żywienia dzieci z oddziałów przedszkolnych i szkolnych w Szkole Podstawowej Nr 6 w Mławie - zapewnienie usługi żywienia	SZKOŁA PODSTAWOWA NR 6 Z ODDZIAŁAMI INTEGRACYJNYMI IM. KORNELA MAKUSZYŃSKIEGO W MŁAWIE	2023	2024	120 900,00	45 500,00	75 400,00	0,00	0,00	0,00
1.3.1.17	Świadczenie usługi żywienia dzieci przedszkolnych i szkolnych w Zespole Placówek Oświatowych Nr 1 w Mławie - zapewnienie usługi żywienia	ZESPÓŁ PLACÓWEK OŚWIATOWYCH NR 1 W MŁAWIE	2023	2025	1 373 940,00	261 800,00	689 840,00	422 300,00	0,00	0,00
1.3.1.18	Świadczenie usługi żywienia dzieci przedszkolnych i szkolnych w Zespole Placówek Oświatowych Nr 3 w Mławie - zapewnienie usługi żywienia	ZESPÓŁ PLACÓWEK OŚWIATOWYCH NR 3 W MŁAWIE	2023	2026	6 588 400,00	726 000,00	2 160 000,00	2 232 000,00	1 470 400,00	0,00
1.3.1.19	Świadczenie usługi żywienia dzieci z oddziałów przedszkolnych i szkolnych w Szkole Podstawowej Nr 3 w Mławie - zapewnienie usługi żywienia	SZKOŁA PODSTAWOWA NR 3 IM. DRA JÓZEFA OSTASZEWSKIEGO W MŁAWIE	2023	2024	116 300,00	43 600,00	72 700,00	0,00	0,00	0,00
1.3.1.20	Zarządzenie mieszkaniowym zasobem Miasta Mława - zapewnienie potrzeb mieszkaniowych	MŁAWA	2023	2024	4 600 000,00	2 300 000,00	2 300 000,00	0,00	0,00	0,00
1.3.1.21	Pomoc finansowa dla Powiatu Mławskiego na remont drogi powiatowej Nr 2369W w Mławie - poprawa infrastruktury drogowej	Urząd Miasta Mława	2023	2024	272 447,61	0,00	272 447,61	0,00	0,00	0,00
1.3.2	- wydatki majątkowe				133 967 912,06	74 476 194,13	30 613 208,27	3 300 000,00	0,00	0,00
1.3.2.1	Dofinansowanie mieszkańcom Mławy kosztów wymiany źródeł ciepła w ramach ograniczania niskiej emisji na terenie Miasta Mława - poprawa jakości powietrza atmosferycznego	Urząd Miasta Mława	2021	2023	552 000,00	152 000,00	0,00	0,00	0,00	0,00

L.p.	Limit 2028	Limit 2029	Limit zobowiązań
1.3.1.9	0,00	0,00	8 000,00
1.3.1.10	0,00	0,00	31 808,00
1.3.1.11	0,00	0,00	696 937,78
1.3.1.12	0,00	0,00	2 500,00
1.3.1.13	0,00	0,00	1 194 941,80
1.3.1.14	0,00	0,00	90 000,00
1.3.1.15	0,00	0,00	1 434 740,00
1.3.1.16	0,00	0,00	120 900,00
1.3.1.17	0,00	0,00	1 373 940,00
1.3.1.18	0,00	0,00	6 588 400,00
1.3.1.19	0,00	0,00	116 300,00
1.3.1.20	0,00	0,00	4 600 000,00
1.3.1.21	0,00	0,00	272 447,61
1.3.2	0,00	0,00	106 389 402,40
1.3.2.1	0,00	0,00	152 000,00

L.p.	Nazwa i cel	Jednostka odpowiedzialna lub koordynująca	Okres realizacji		Łączne nakłady finansowe	Limit 2023	Limit 2024	Limit 2025	Limit 2026	Limit 2027
			Od	Do						
1.3.2.2	Budowa i przebudowa dróg na terenie Miasta Mława - poprawa infrastruktury drogowej	Urząd Miasta Mława	2018	2025	36 909 373,87	10 416 000,00	14 465 926,87	3 300 000,00	0,00	0,00
1.3.2.3	Zakup budynku przy ul. Lelewela w Mławie oraz jego adaptacja w celu dostosowania do funkcji biurowo - administracyjnych na potrzeby jednostek Miasta Mława. - poprawa warunków pracy pracowników administracji oraz usprawnienie funkcjonowania administracji samorządowej poprzez poprawę jakości obsługi interesantów	Urząd Miasta Mława	2021	2023	4 373 000,00	1 220 000,00	0,00	0,00	0,00	0,00
1.3.2.4	Rozbudowa ul. Studzieniec w Mławie - poprawa infrastruktury drogowej	Urząd Miasta Mława	2022	2023	9 800 550,00	7 100 550,00	0,00	0,00	0,00	0,00
1.3.2.5	Budowa i modernizacja ogólnodostępnej infrastruktury kulturalnej dla mieszkańców Miasta Mława (MDK, MBP, MZZ) - poprawa infrastruktury kulturalnej	Urząd Miasta Mława	2022	2023	27 454 690,33	18 454 690,33	0,00	0,00	0,00	0,00
1.3.2.6	Poprawa spójności komunikacyjnej Miasta Mława poprzez budowę trzeciego etapu Alei Sw. Wojciecha - Poprawa infrastruktury drogowej Miasta Mława	Urząd Miasta Mława	2022	2023	31 105 793,33	29 797 657,31	0,00	0,00	0,00	0,00
1.3.2.7	Pomoc finansowa dla Powiatu Mławskiego na realizację zadania inwestycyjnego pod nazwą: „Budowa mostu na rzece Seracz w Mławie wraz z drogą dojazdową” - poprawa bezpieczeństwa w ruchu drogowym i pieszym	Urząd Miasta Mława	2021	2023	4 590 240,00	4 490 980,00	0,00	0,00	0,00	0,00
1.3.2.8	Regionalne partnerstwo samorządów Mazowsz dla aktywizacji społeczeństwa informacyjnego w zakresie e-administracji i geoinformacji - usprawnienie funkcjonowania administracji samorządowej	Urząd Miasta Mława	2016	2023	33 885,15	6 316,49	0,00	0,00	0,00	0,00
1.3.2.9	Poprawa efektywności energetycznej poprzez wymianę energooszczędnej oświetlenia sodowego na energooszczędne LED - zmniejszenie kosztów bieżących poprzez zwiększenie efektywności energetycznej	Urząd Miasta Mława	2022	2023	0,00	0,00	0,00	0,00	0,00	0,00
1.3.2.10	Pomoc finansowa dla Powiatu Mławskiego na realizację zadania pn. "Rozbudowa drogi powiatowej nr 2375W - ul. Nowa w Mławie - jako drogi dojazdowej do dzielnicy przemysłowej" - poprawa infrastruktury drogowej	Urząd Miasta Mława	2021	2024	123 221,40	0,00	27 281,40	0,00	0,00	0,00
1.3.2.11	Przebudowa ul. Zabrody w Mławie - poprawa infrastruktury drogowej	Urząd Miasta Mława	2023	2024	8 000 000,00	0,00	8 000 000,00	0,00	0,00	0,00
1.3.2.12	Termomodernizacja budynku domu przedpożarowego na Cmentarzu Komunalnym w Mławie - poprawa infrastruktury cmentarza komunalnego	Urząd Miasta Mława	2023	2024	909 594,00	300 000,00	600 000,00	0,00	0,00	0,00
1.3.2.13	Budowa pumptrack i skatepark na terenie Miejskiego Ośrodka Sportu i Rekreacji w Mławie - poprawa infrastruktury sportowej	Urząd Miasta Mława	2023	2024	5 607 564,00	2 500 000,00	3 050 000,00	0,00	0,00	0,00
1.3.2.14	Adaptacja budynku Szkoły Podstawowej Nr 2 w Mławie do wymogów przeciwpożarowych - bezpieczeństwo i ochrona przeciwpożarowa	Urząd Miasta Mława	2023	2024	913 000,00	38 000,00	875 000,00	0,00	0,00	0,00
1.3.2.15	Realizacja programu prac konserwatorskich w zabytkowym kościele p.w. Św. Trójcy w Mławie - odbudowa zabytków	Urząd Miasta Mława	2023	2024	995 000,00	0,00	995 000,00	0,00	0,00	0,00
1.3.2.16	Pomoc finansowa dla Powiatu Mławskiego na realizację zadania inwestycyjnego pod nazwą: "Poprawa bezpieczeństwa ruchu drogowego na skrzyżowaniu ulicy Henryka Sienkiewicza z ulicą Hożą w Mławie" - poprawa infrastruktury drogowej	Urząd Miasta Mława	2023	2024	100 000,00	0,00	100 000,00	0,00	0,00	0,00
1.3.2.17	Modernizacja bazy sportowej przy Szkole Podstawowej Nr 2 w Mławie - poprawa infrastruktury sportowej	Urząd Miasta Mława	2023	2024	2 500 000,00	0,00	2 500 000,00	0,00	0,00	0,00

L.p.	Limit 2028	Limit 2029	Limit zobowiązań
1.3.2.2	0,00	0,00	28 181 926,87
1.3.2.3	0,00	0,00	1 220 000,00
1.3.2.4	0,00	0,00	7 100 550,00
1.3.2.5	0,00	0,00	18 454 690,33
1.3.2.6	0,00	0,00	29 797 657,31
1.3.2.7	0,00	0,00	4 490 980,00
1.3.2.8	0,00	0,00	6 316,49
1.3.2.9	0,00	0,00	0,00
1.3.2.10	0,00	0,00	27 281,40
1.3.2.11	0,00	0,00	8 000 000,00
1.3.2.12	0,00	0,00	900 000,00
1.3.2.13	0,00	0,00	5 550 000,00
1.3.2.14	0,00	0,00	913 000,00
1.3.2.15	0,00	0,00	995 000,00
1.3.2.16	0,00	0,00	100 000,00
1.3.2.17	0,00	0,00	2 500 000,00

Objaśnienia
do Uchwały Nr
Rady Miasta Mława z dnia
w sprawie zmiany Wieloletniej Prognozy Finansowej Miasta Mława na lata 2023 – 2030

Załącznik nr 1

I. Dochody budżetu Miasta na 2023 rok ulegają zmianie o kwotę (+1 228 673,93 zł) i po zmianie wynoszą 223 667 167,61 zł.

Dochody bieżące ulegają zmianie o kwotę (+1 119 130,12 zł) i po zmianie wynoszą 170 291 008,86 zł.


Powodem zmiany jest:

1. Zwiększenie planu dochodów w kwocie (+511 333,14 zł) wprowadzone Zarządzeniem Burmistrza Miasta Mława Nr 226/2023 z dnia 31 października 2023 r.
2. Zwiększenie planu dochodów w kwocie (+9 188,27 zł) wprowadzone Zarządzeniem Burmistrza Miasta Mława Nr 237/2023 z dnia 9 listopada 2023 r.
3. Zwiększenie planu dochodów w kwocie (+9 295,93 zł) z tytułu wpływów z różnych opłat.
4. Zwiększenie planu dochodów w kwocie (+138 781,00 zł) z tytułu wpływów z dywidend.
5. Zmniejszenie planu dochodów w kwocie (-8 000,00 zł) z tytułu wpływów z pozostałych odsetek.
6. Zwiększenie planu dochodów w kwocie (+8 000,00 zł) z tytułu wpływów z rozliczeń/zwrotów z lat ubiegłych.
7. Zwiększenie planu dochodów w kwocie (+443 531,78 zł) z tytułu wpływów z różnych dochodów.
8. Zwiększenie planu dochodów w kwocie (+7 000,00 zł) z tytułu środków na dofinansowanie własnych zadań bieżących gmin, powiatów (związków gmin, związków powiatowo-gminnych, związków powiatów), samorządów województw, pozyskane z innych źródeł.

Dochody majątkowe ulegają zmianie o kwotę (+109 543,81 zł) i po zmianie wynoszą 53 376 158,75 zł.

Na dochody majątkowe w kwocie 53 376 158,75 zł planowane do osiągnięcia w roku 2023 składają się m.in. dochody:

1. Ze sprzedaży majątku w kwocie 1 400 000,00 zł w tym m.in.:
 - sprzedaż nieruchomości przy ul. Studzieniec - dz. 585/7,
 - sprzedaż nieruchomości przy ul. Gdyńskiej – dz.72/1, 73/1,
 - sprzedaż nieruchomości przy ul. Błękitnej – dz.9092, 9104,
 - sprzedaż lokali mieszkalnych.
2. Wpływy z tytułu przekształcenia prawa użytkowania wieczystego w prawo własności w kwocie 210 000,00 zł.
3. Dotacja celowa otrzymywana w ramach płatności związanych z realizacją przedsięwzięcia pn. „Budowa kanalizacji sanitarnej na terenie Aglomeracji Mława” w kwocie 1 980 074,46 zł.
4. Dotacja celowa z budżetu województwa mazowieckiego w ramach programu: Instrument wsparcia zadań ważnych dla równomiernego rozwoju województwa mazowieckiego z przeznaczeniem na realizację inwestycji pn. „Rozbudowa ul. Studzieniec w Mławie” w kwocie 1 983 177,81 zł.



5. Dochody ze środków otrzymanych z Rządowego Funduszu Polski Ład: Program Inwestycji Strategicznych na realizację zadania pn. „Poprawa spójności komunikacyjnej poprzez budowę trzeciego etapu Alei Św. Wojciecha w Mławie” w kwocie 28 097 657,31 zł.
6. Dochody ze środków z Rządowego Funduszu Polski Ład: Program Inwestycji Strategicznych na realizację zadania pn. „Budowa i modernizacja ogólnodostępnej infrastruktury kulturalnej dla mieszkańców Miasta Mława (MDK, MBP, MZZ)” w kwocie 18 294 690,33 zł.
7. Dochody z tytułu dotacji ze środków Samorządu Województwa Mazowieckiego w ramach programu „Mazowsze dla działkowców 2023” z przeznaczeniem na wypłatę dotacji celowych dla Rodzinnych Ogródków Działkowych w kwocie 80 000,00 zł.
8. Dochody z tytułu dofinansowania przeznaczonego na realizację zadania inwestycyjnego pn.: „Adaptacja pomieszczeń budynku A Miejskiego Przedszkola Samorządowego Nr 4 z Oddziałami Integracyjnymi im. Ewy Szelburg – Zarembiny w Mławie celem utworzenia nowych miejsc w Miejskim Żłobku w Mławie wraz z wyposażeniem i montażem placu zabaw w ramach Programu rozwoju instytucji opieki nad dziećmi w wieku do lat 3 „MALUCH +” 2022-2029”, w tym:
 - środki z Krajowego Planu Odbudowy w kwocie 1 075 860,00 zł,
 - środki z budżetu państwa na pokrycie podatku VAT w kwocie 145 155,03 zł.
9. Wpłata środków finansowych z niewykorzystanych w terminie wydatków, które nie wygasają z upływem roku budżetowego w kwocie 109 543,81 zł.


Dochody budżetu Miasta na 2024 rok nie ulegają zmianie i wynoszą 159 126 996,00 zł.

Dochody bieżące nie ulegają zmianie i wynoszą 154 451 896,00 zł.

Dochody majątkowe nie ulegają zmianie i wynoszą 4 675 100,00 zł.

Na dochody majątkowe w kwocie 4 675 100,00 zł planowane do realizacji w roku 2024 składają się m.in. dochody:

1. Ze sprzedaży majątku w kwocie 800 000,00 zł w tym:
 - wpływy ze sprzedaży lokali mieszkalnych będących własnością gminy,
 - sprzedaż nieruchomości przy ul. Hm. W. Szczęsnej – Lesiowskiej – dz. 1688, 1689/1 i in. (część),
 - sprzedaż nieruchomości przy ul. Macierzanki – dz. 4847, 4848 i in. (część),
 - sprzedaż nieruchomości przy ul. Lawendowej – dz. 9102 i in. (część),
 - sprzedaż nieruchomości przy ul. A. Bienia – dz. 1409/11 i in. (część),
 - sprzedaż nieruchomości przy ul. Broniewskiego – dz. 2794/32,
 - sprzedaż nieruchomości przy ul. Żuromińskiej – dz. 1034/6,
 - sprzedaż nieruchomości przy ul. Padlewskiego – dz. 9000/1 i in.
2. Wpływy z tytułu przekształcenia prawa użytkowania wieczystego w prawo własności w kwocie 200 000,00 zł.
3. Dochody ze środków otrzymanych od Województwa Mazowieckiego na realizację zadania inwestycyjnego pn. „Przebudowa ul. Zabrody w Mławie” w kwocie 700 000,00 zł.
4. Dochody ze środków otrzymanych z Rządowego Programu Odbudowy Zabytków na realizację zadania inwestycyjnego pn. „Realizacja programu prac konserwatorskich w zabytkowym kościele p.w. Św. Trójcy w Mławie” w kwocie 975 100,00 zł.
5. Dochody ze środków otrzymanych z Rządowego Funduszu Polski Ład: Program Inwestycji Strategicznych na realizację zadania inwestycyjnego pn. „Modernizacja bazy sportowej przy Szkole Podstawowej Nr 2 w Mławie” w kwocie 2 000 000,00 zł.



Dochody budżetu Miasta na 2025 rok nie ulegają zmianie i wynoszą 1 63 382 838,00 zł.

Dochody bieżące nie ulegają zmianie i wynoszą 1 59 282 838,00 zł.

Dochody majątkowe nie ulegają i wynoszą 4 100 000,00 zł.

Na dochody majątkowe w kwocie 4 100 000,00 zł planowane do realizacji w roku 2025 składają się dochody:

1. Ze sprzedaży majątku w kwocie 600 000,00 zł w tym:
 - wpływy ze sprzedaży lokali mieszkalnych będących własnością gminy,
 - sprzedaż nieruchomości przy ul. Padlewskiego – dz. 817/2 i in.,
 - sprzedaż nieruchomości przy ul. Gdyńska – dz. 53/1 i in.,
 - sprzedaż nieruchomości przy ul. Alterta – dz. 4588, 4589,
 - sprzedaż nieruchomości na Os. Młodych – dz. 2577/28,
 - sprzedaż nieruchomości przy ul. Macierzanki – 4848/2 i in.
2. Wpływy z tytułu przekształcenia prawa użytkowania wieczystego w prawo własności w kwocie 200 000,00 zł.
3. Dochody ze środków otrzymanych od Województwa Mazowieckiego na realizację zadania inwestycyjnego pn. „Przebudowa ul. Zabrody w Mławie” w kwocie 3 300 000,00 zł.

II Wydatki budżetu Miasta na 2023 rok ulegają zmianie o kwotę (+384 302,41 zł) i po zmianie wynoszą 245 614 795,00 zł.

Wydatki bieżące ulegają zmianie o kwotę (+511 302,41 zł) i po zmianie wynoszą 157 376 448,97 zł.


Powodem zmiany jest:

1. Zwiększenie planu wydatków w kwocie (+511 333,14 zł) wprowadzone Zarządzeniem Burmistrza Miasta Mława Nr 226/2023 z dnia 31 października 2023 r.
2. Zwiększenie planu wydatków w kwocie (+9 188,27 zł) wprowadzone Zarządzeniem Burmistrza Miasta Mława Nr 237/2023 z dnia 9 listopada 2023 r.
3. Zwiększenie planu wydatków w kwocie (+8 000,00 zł) z tytułu zwrotu niewykorzystanych dotacji oraz płatności.
4. Zmniejszenie planu wydatków w kwocie (-38 435,00 zł) z tytułu wynagrodzeń i składek od nich naliczanych.
5. Zwiększenie planu wydatków w kwocie (+1,00 zł) z tytułu zakupu materiałów i wyposażenia.
6. Zmniejszenie planu wydatków w kwocie (-31 870,00 zł) z tytułu zakupu energii.
7. Zwiększenie planu wydatków w kwocie (+12 000,00 zł) z tytułu zakupu usług pozostałych.
8. Zwiększenie planu wydatków w kwocie (+49 085,00 zł) z tytułu odpisów na zakładowy fundusz świadczeń socjalnych.
9. Zmniejszenie planu wydatków w kwocie (-8 000,00 zł) z tytułu pozostałych odsetek.

Wydatki majątkowe ulegają zmianie o kwotę (-127 000,00 zł) i po zmianie wynoszą 88 238 346,03 zł.

Powodem zmiany jest:

1. Zmniejszenie planu wydatków w kwocie (-12 000,00 zł) przeznaczonych na realizację zadania inwestycyjnego pn. „Zakup pieca gazowego dla potrzeb Miejskiego Ośrodka Pomocy Społecznej w Mławie”.
2. Zmniejszenie planu wydatków w kwocie (-115 000,00 zł) przeznaczonych na realizację zadania inwestycyjnego pn. „Budowa i przebudowa punktów świetlnych na terenie Miasta Mława”.



Wydatki budżetu Miasta na 2024 rok ulegają zmianie o kwotę (+4 265 926,87zł) i po zmianie wynoszą 182 451 996,84 zł.

Wydatki bieżące nie ulegają zmianie i wynoszą 151 579 367,42 zł.

Wydatki majątkowe ulegają zmianie o kwotę (+4 265 926,87 zł) i po zmianie wynoszą 30 872 629,42 zł.

Powodem zmiany jest:

1. Zwiększenie planu wydatków w kwocie (+4 265 926,87 zł) z przeznaczeniem na realizację zadania pn. „Budowa i przebudowa dróg na terenie Miasta Mława”.

Wydatki budżetu Miasta na 2025 rok nie ulegają zmianie i wynoszą 159 382 838,00 zł.

Wydatki bieżące nie ulegają zmianie i wynoszą 154 864 900,00 zł.

Wydatki majątkowe nie ulegają zmianie i wynoszą 4 517 938,00 zł.

III Wynik budżetu ulega zmianie

W roku 2023 różnica między dochodami i wydatkami budżetu Miasta stanowi deficyt, który ulega zmianie o kwotę (-844 371,52 zł) i po zmianie wynosi 21 947 627,39 zł. Planowany deficyt zostanie pokryty przychodami z:

1. Niewykorzystanych środków pieniężnych, o których mowa w art. 217 ust. 2 pkt 8 w kwocie 3 093 728,73 zł, w tym:
 - środki z roku 2022 pochodzące z Funduszu Przeciwdziałania COVID dotyczące realizacji zadania pn. „Rozbudowa ul. Studzieniec w Mławie” w kwocie 513,37 zł,
 - środki z roku 2022 pochodzące z Funduszu Przeciwdziałania COVID dotyczące realizacji zadań związanych z poprawą efektywności energetycznej w kwocie 4 629,04 zł,
 - środki z roku 2022 dotyczące realizacji zadań związanych z przeciwdziałaniem alkoholizmowi i narkomanii w kwocie 601 025,53 zł,
 - środki z roku 2022 dotyczące realizacji zadań związanych z ochroną środowiska i gospodarki wodnej na podstawie ustawy prawo ochrony środowiska w kwocie 850,40 zł,
 - środki z roku 2022 dotyczące realizacji zadań związanych z odbiorem i gospodarowaniem odpadami komunalnymi w kwocie 2 486 710,39 zł.
2. Wolnych środków, o których mowa w art. 217 ust 2 pkt 6 ustawy o finansach publicznych w kwocie 18 144 157,56 zł.
3. Nadwyżki z lat ubiegłych pomniejszonej o niewykorzystane środki, o których mowa w art. 217 ust. 2 pkt 8 w kwocie 709 741,10 zł.

W roku 2024 różnica między dochodami i wydatkami budżetu Miasta stanowi deficyt, który ulega zmianie o kwotę (+4 265 926,87 zł) i po zmianie wynosi 23 325 000,84 zł. Planowany deficyt zostanie pokryty przychodami z:

1. Emisji obligacji komunalnych w kwocie 9 255 842,44 zł.
2. Nadwyżki z lat ubiegłych pomniejszonej o niewykorzystane środki, o których mowa w art. 217 ust. 2 pkt 8 w kwocie 14 069 158,40 zł.

W roku 2025 wynik finansowy nie ulega zmianie i wynosi 4 000 000,00 zł.

IV Przychody na 2023 rok ulegają zmianie

Planowane przychody budżetu Miasta Mława ulegają zmianie o kwotę (-844 371,52 zł) i po zmianie wynoszą 25 547 627,39 zł, źródłami przychodów są:

1. Niewykorzystane środki pieniężne, o których mowa w art. 217 ust. 2 pkt 8 w kwocie 3 093 728,73 zł, w tym:

- środki z roku 2022 pochodzące z Funduszu Przeciwdziałania COVID dotyczące realizacji zadania pn. „Rozbudowa ul. Studzieniec w Mławie” w kwocie 513,37 zł,
 - środki z roku 2022 pochodzące z Funduszu Przeciwdziałania COVID dotyczące realizacji zadań związanych z poprawą efektywności energetycznej w kwocie 4 629,04 zł,
 - środki z roku 2022 dotyczące realizacji zadań związanych z przeciwdziałaniem alkoholizmowi i narkomanii w kwocie 601 025,53 zł,
 - środki z roku 2022 dotyczące realizacji zadań związanych z ochroną środowiska i gospodarki wodnej na podstawie ustawy prawo ochrony środowiska w kwocie 850,40 zł,
 - środki z roku 2022 dotyczące realizacji zadań związanych z odbiorem i gospodarowaniem odpadami komunalnymi w kwocie 2 486 710,39 zł.
2. Wolnych środków, o których mowa w art. 217 ust 2 pkt 6 ustawy o finansach publicznych w kwocie 21 744 157,56 zł.
 3. Nadwyżki z lat ubiegłych pomniejszonej o niewykorzystane środki o których mowa w art. 217 ust. 2 pkt 8 w kwocie 709 741,10 zł.

Planowane w 2024 roku przychody ulegają zmianie o kwotę (+4 265 926,87 zł) i po zmianie wynoszą 26 369 158,40 zł. Źródłem planowanych przychodów będą:

1. Emisja obligacji komunalnych w kwocie 12 300 000,00 zł.
2. Nadwyżka z lat ubiegłych pomniejszona o niewykorzystane środki, o których mowa w art. 217 ust. 2 pkt 8 w kwocie 14 069 158,40 zł.

Wykup planowanych do wyemitowania w roku 2024 obligacji komunalnych przewiduje się:

- w roku 2028 – w kwocie 2 000 000,00 zł,
- w roku 2029 – w kwocie 5 000 000,00 zł,
- w roku 2030 – w kwocie 5 300 000,00 zł.

VI Rozchody na 2023 rok nie ulegają zmianie

W 2023 roku planuje się rozchody w wysokości 3 600 000,00 zł, dotyczą:

1. Wykupu obligacji komunalnych (seria A17) wyemitowanych w 2017 roku w kwocie 3 200 000, 00 zł.
2. Spłaty pożyczki zaciągniętej w Wojewódzkim Funduszu Ochrony Środowiska i Gospodarki Wodnej w Warszawie w kwocie 400 000,00 zł.


VI Poręczenia i gwarancje nie ulegają zmianie

W 2023 roku poręczenia nie ulegają zmianie i wynoszą 60 440,00 zł.

W 2024 roku poręczenia nie ulegają zmianie i wynoszą 61 356,37 zł.

VII Wskaźnik spłaty zobowiązań

Zmiany w załączniku nr 1 nie zaburzyły relacji wynikającej z art. 243 ustawy o finansach publicznych, we wszystkich latach objętych Wieloletnią Prognozą Finansową relacja wynikająca z ww. przepisu została zachowana.




Załącznik nr 2

Dokonano zmian w następujących przedsięwzięciach:

Poz.1.3.2.2 „Budowa i przebudowa dróg na terenie Miasta Mława”

Realizacja przedsięwzięcia przewidziana jest na lata 2018 – 2025:

- łączne nakłady finansowe (+4 265 926,87 zł) po zmianie wynoszą 36 909 373,87 zł,
- limit na rok 2023 nie ulega zmianie i wynosi 10 416 000,00 zł,
- limit na rok 2024 (+4 265 926,87 zł) po zmianie wynosi 14 465 926,87 zł,
- limit zobowiązań (+4 265 926,87 zł) po zmianie wynosi 28 181 926,87 zł.

A handwritten signature in blue ink, consisting of a large, stylized letter 'P' followed by several vertical and diagonal strokes.