

UCHWAŁA NR
RADY MIASTA MŁAWA

z dnia

zmieniająca uchwałę w sprawie Wieloletniej Prognozy Finansowej Miasta Mława

Na podstawie art. 18 ust. 2, pkt 4 i 10 ustawy z dnia 8 marca 1990 r. o samorządzie gminnym (Dz.U. z 2023 r. poz. 40 z późn. zm.), art. 230, art. 227 i art. 229 ustawy z dnia 27 sierpnia 2009 r. o finansach publicznych (Dz.U. z 2022 r., poz. 1634 z późn. zm.), oraz art. 28 ustawy z dnia 5 sierpnia 2022 r. o dodatku węglowym (Dz.U. z 2023 r. poz. 141 z późn. zm.) Rada Miasta Mława uchwala, co następuje:

§ 1. 1. Dokonuje się zmian w Wieloletniej Prognozie Finansowej Miasta Mława na lata 2023 – 2031, zgodnie z załącznikiem nr 1 do niniejszej uchwały.

2. Do Wieloletniej Prognozy Finansowej dołącza się objaśnienia przyjętych wartości.


§ 2. Dokonuje się zmian w wykazie przedsięwzięć do Wieloletniej Prognozy Finansowej, zgodnie z załącznikiem nr 2 do niniejszej uchwały.

§ 3. Wykonanie uchwały powierza się Burmistrzowi Miasta Mława.

§ 4. Uchwała wchodzi w życie z dniem podjęcia.

Przewodniczący Rady Miasta

Lech Prejs



RADCA PRAWNY
Łukasz Rudowski

Wieloletnia prognoza finansowa jednostki samorządu terytorialnego 1)

Ustalona na lata 2022–2025 relacja z art. 243 (poz. 8.3, 8.3.1, 8.4 i 8.4.1) została obliczona według średniej 7-letniej

Załącznik Nr 1 do projektu Uchwały Rady Miasta Mława Nr ... z dnia ...

Wyszczególnienie	z tego:											
	1	z tego:					z tego:					w tym:
		1.1	1.1.1	1.1.2	1.1.3	1.1.4	1.1.5	1.1.5.1	1.2	1.2.1	1.2.2	
Docho	194 635 307,74	35 748 910,00	11 738 089,00	30 719 177,00	21 972 206,62	57 234 166,76	24 300 000,00	37 222 758,36	700 000,00	36 312 758,36		
2024	170 573 524,98	36 285 144,00	12 101 970,00	32 387 687,00	19 249 622,00	54 427 473,00	25 466 400,00	16 121 628,98	800 000,00	15 121 628,98		
2025	163 382 838,00	36 829 421,00	12 477 131,00	33 391 675,00	19 846 360,00	56 738 251,00	26 255 900,00	4 100 000,00	600 000,00	3 300 000,00		
2026	164 536 082,00	37 381 862,00	12 838 968,00	34 226 466,00	20 342 519,00	58 946 267,00	26 912 000,00	800 000,00	600 000,00	0,00		
2027	168 575 543,00	37 942 590,00	13 211 298,00	35 082 128,00	20 851 082,00	61 246 445,00	27 585 000,00	20 000,00	0,00	0,00		
2028	173 100 559,00	38 511 729,00	13 594 425,00	35 959 181,00	21 372 359,00	63 642 865,00	28 274 000,00	20 000,00	0,00	0,00		
2029	179 802 692,00	39 089 405,00	13 988 664,00	36 858 161,00	21 906 668,00	67 939 794,00	28 981 000,00	20 000,00	0,00	0,00		
2030	182 970 601,00	39 675 746,00	14 366 358,00	37 779 615,00	22 454 335,00	68 674 547,00	29 706 000,00	20 000,00	0,00	0,00		
2031	185 714 860,00	40 270 862,00	14 581 853,00	38 346 309,00	22 791 150,00	69 704 666,00	31 191 300,00	20 000,00	0,00	0,00		

1) Wzór może być stosowany także w układzie pionowym, w którym poszczególne pozycje są przedstawiane w kolumnach, a lata w wierszach.

2) Zgodnie z art. 227 ustawy z dnia 27 sierpnia 2009 r. o finansach publicznych (Dz. U. z 2019 r. poz. 869, z późn. zm.), zwanej dalej „ustawą”, wieloletnia prognoza finansowa obejmuje okres roku budżetowego oraz co najmniej trzech kolejnych lat. W sytuacji dłuższego okresu prognozowania finansowego wzór stosuje się dla lat wykraczających poza minimalny (4-letni) okres prognozy, wynikający z art. 227 ustawy.

3) W pozycji wykazuje się dochody o charakterze celowym, które jednostka otrzymuje od podmiotów zewnętrznych. W szczególności pozycja obejmuje dotacje celowe z budżetu państwa na zadania bieżące oraz dotacje i środki na finansowanie wydatków bieżących na realizację zadań finansowanych z udziałem środków, o których mowa w art. 5 ust. 1 pkt 2 i 3 ustawy. W pozycji nie wykazuje się natomiast dochodów związanych ze szczególnymi zasadami wykonywania budżetu jednostki wynikającymi z odrębnych ustaw, o których mowa w art. 237 ust. 1 ustawy.

4) W pozycji wykazuje się pozostałe dochody bieżące w szczególności kwoty pobitek i opłat lokalnych.

Wyszczególnienie	z tego:											w tym:	
	2	Wydutki bieżące x						Wydutki na wynagrodzenia i składki od nich naliczane			Wydutki majątkowe x		w tym:
		2.1	2.1.1	2.1.2	2.1.3	2.1.3.1	2.1.3.2	2.1.3.3	2.2	2.2.1	2.2.1.1		
Wydaki ogółem x		na wynagrodzenia i składki od nich naliczane	z tytułu poręczeń i gwarancji x	wydaki na obsługę długu x	odsetki i dyskonto podlegające spłaceniu z limitu którym mowa w art. 243 ustawy, w terminie nie dłuższym niż 90 dni po zakończeniu programu, projektu lub zadania i otrzymaniu refundacji z tych środków (bez odsetek i dyskonta od zobowiązań na wkład krajowy) x	odsetki i dyskonto podlegające spłaceniu z limitu którym mowa w art. 243 ustawy, z tytułu zobowiązań zaciągniętych na wkład krajowy x	pozostałe odsetki i dyskonto podlegające spłaceniu z limitu którym mowa w art. 243 ustawy x	Wydutki majątkowe x	Inwestycje i zakupy inwestycyjne, o których mowa w art. 235 ust. 4 pkt 1 ustawy	w tym:	wydaki o charakterze dotacyjnym na inwestycje i zakupy inwestycyjne		
2023	226 239 999,98	67 284 766,42	3 409 760,00	1 850 000,00	0,00	0,00	0,00	67 241 929,04	67 241 929,04	5 457 296,49			
2024	178 829 367,42	69 425 998,00	3 119 786,37	2 307 100,00	0,00	0,00	0,00	27 250 000,00	27 250 000,00	0,00			
2025	159 382 838,00	71 578 204,00	62 266,54	1 527 100,00	0,00	0,00	0,00	4 517 938,00	4 517 938,00	0,00			
2026	159 686 082,00	73 367 659,00	63 200,52	1 301 900,00	0,00	0,00	0,00	949 562,00	949 562,00	0,00			
2027	164 425 543,00	75 201 850,00	64 148,50	966 500,00	0,00	0,00	0,00	1 720 609,00	1 720 609,00	0,00			
2028	168 100 559,00	77 081 897,00	65 110,71	783 600,00	0,00	0,00	0,00	1 328 002,00	1 328 002,00	0,00			
2029	173 802 692,00	79 008 944,00	66 087,35	493 200,00	0,00	0,00	0,00	1 060 822,00	1 060 822,00	0,00			
2030	177 670 601,00	80 984 168,00	67 078,63	86 400,00	0,00	0,00	0,00	2 455 184,00	2 455 184,00	0,00			
2031	181 714 860,00	83 008 772,00	68 084,79	75 000,00	0,00	0,00	0,00	2 119 057,00	2 119 057,00	0,00			

Wyszczególnienie	z tego:			Rozchody budżetu x	z tego:			kwota przypadających na dany rok kwot wyłączeń określonych w art. 243 ust. 3a ustawy x	
	Spłaty udzielonych pożyczek w latach ubiegłych x	w tym:			Spłaty rat kapitałowych kredytów i pożyczek oraz wykup papierów wartościowych x	łączna kwota przypadających na dany rok kwot ustawowych wyłączeń z limitu spłaty zobowiązań x	w tym:		
		na pokrycie deficytu budżetu x	Inne przychody niezwiązane z zaciąganiem długu x 7)				na pokrycie deficytu budżetu x		kwota przypadających na dany rok kwot wyłączeń określonych w art. 243 ust. 3 ustawy x
Lp	4.4	4.4.1	4.5	5	5.1	5.1.1	5.1.1.1	5.1.1.2	
2023	0,00	0,00	0,00	3 600 000,00	3 600 000,00	0,00	0,00	0,00	
2024	0,00	0,00	0,00	3 044 157,56	3 044 157,56	0,00	0,00	0,00	
2025	0,00	0,00	0,00	4 000 000,00	4 000 000,00	0,00	0,00	0,00	
2026	0,00	0,00	0,00	4 850 000,00	4 850 000,00	0,00	0,00	0,00	
2027	0,00	0,00	0,00	4 150 000,00	4 150 000,00	0,00	0,00	0,00	
2028	0,00	0,00	0,00	5 000 000,00	5 000 000,00	0,00	0,00	0,00	
2029	0,00	0,00	0,00	6 000 000,00	6 000 000,00	0,00	0,00	0,00	
2030	0,00	0,00	0,00	5 300 000,00	5 300 000,00	0,00	0,00	0,00	
2031	0,00	0,00	0,00	4 000 000,00	4 000 000,00	0,00	0,00	0,00	

7) W pozycji należy ująć w szczególności przychody pochodzące z prywatyzacji majątku jednostki samorządu terytorialnego.

Wyszczególnienie	Rozchody budżetu, z tego:										w tym:	Relacja zównoważenia wydatków bieżących, o której mowa w art. 242 ustawy
	Iżnana kwota przypadających na dany rok kwot ustawowych wyłączeń z limitu spłaty zobowiązań, z tego:											
	kwota wyłączeń z tytułu wcześniejszej spłaty zobowiązań, określonych w art. 243 ust. 3b ustawy	środkami nowego zobowiązania	wolnymi środkami, o których mowa w art. 217 ust. 2 pkt 6 ustawy	innymi środkami	kwota przypadających na dany rok kwot pozostałych ustawowych wyłączeń z limitu spłaty zobowiązań*	inne rozchody niezwiązane ze spłatą długu x	Kwota długu x	kwota długu, którego planowana spłata dokona się z wydatków x	Różnica między dochodami bieżącymi a wydatkami bieżącymi x	Różnica między dochodami bieżącymi, skorygowanymi o środki ⁸⁾ a wydatkami bieżącymi x		
Lp	5.1.1.3	5.1.1.3.1	5.1.1.3.2	5.1.1.3.3	5.1.1.4	5.2	6	6.1	7.1	7.2		
2023	0,00	0,00	0,00	0,00	0,00	0,00	25 044 157,56	0,00	-1 585 521,56	26 719 170,68		
2024	x	x	x	x	0,00	0,00	33 300 000,00	0,00	2 872 528,58	2 872 528,58		
2025	x	x	x	x	0,00	0,00	29 300 000,00	0,00	4 417 938,00	4 417 938,00		
2026	x	x	x	x	0,00	0,00	24 450 000,00	0,00	4 999 562,00	4 999 562,00		
2027	x	x	x	x	0,00	0,00	20 300 000,00	0,00	5 850 609,00	5 850 609,00		
2028	x	x	x	x	0,00	0,00	15 300 000,00	0,00	6 308 002,00	6 308 002,00		
2029	x	x	x	x	0,00	0,00	9 300 000,00	0,00	7 040 822,00	7 040 822,00		
2030	x	x	x	x	0,00	0,00	4 000 000,00	0,00	7 735 184,00	7 735 184,00		
2031	x	x	x	x	0,00	0,00	0,00	0,00	6 099 057,00	6 099 057,00		

8) Skorygowanie o środki dotyczy określonego w art. 242 ustawy powiększenia o odpowiednie dla roku prognozy przychody wskazane w art. 217 ust. 2 ustawy. Skutki finansowe wyłączenia, o którym mowa w art. 242 ustawy, zawarte w innych ustawach należy ująć w objaśnieniach dołączanych do wieloletniej prognozy finansowej zgodnie z art. 225 ust. 2a ustawy.

Wskaźnik spłaty zobowiązań						
Wyszczególnienie	Relacja określona po lewej stronie nierówności we wzorze, o którym mowa w art. 243 ust. 1 ustawy (po uwzględnieniu zobowiązań związku współtworzonego przez jednostkę samorządu terytorialnego oraz po uwzględnieniu ustawowych wyłączeń przypadających na dany rok) ^x	Relacja określona po prawej stronie nierówności we wzorze, o którym mowa w art. 243 ust. 1 ustawy, ustalona dla danego roku (wskaźnik jednorodny) ^x	Dopuszczalny limit spłaty zobowiązań określony po prawej stronie nierówności we wzorze, o którym mowa w art. 243 ustawy, po uwzględnieniu ustawowych wyłączeń, obliczony w oparciu o plan 3 kwartału roku poprzedzającego pierwszy rok prognozy (wskaźnik ustalony w oparciu o średnią arytmetyczną z poprzednich lat) ^x	Dopuszczalny limit spłaty zobowiązań określony po prawej stronie nierówności we wzorze, o którym mowa w art. 243 ustawy, po uwzględnieniu ustawowych wyłączeń, obliczony w oparciu o wykonanie roku poprzedzającego pierwszy rok prognozy (wskaźnik ustalony w oparciu o średnią arytmetyczną z poprzednich lat) ^x	Informacja o spełnieniu wskaźnika spłaty zobowiązań określonego w art. 243 ustawy, po uwzględnieniu zobowiązań związku współtworzonego przez jednostkę samorządu terytorialnego oraz po uwzględnieniu ustawowych wyłączeń, obliczonego w oparciu o wykonanie roku poprzedzającego rok budżetowy ^x	Informacja o spełnieniu wskaźnika spłaty zobowiązań określonego w art. 243 ustawy, po uwzględnieniu zobowiązań związku współtworzonego przez jednostkę samorządu terytorialnego oraz po uwzględnieniu ustawowych wyłączeń, obliczonego w oparciu o wykonanie roku poprzedzającego rok budżetowy ^x
	8.1	8.2	8.3	8.3.1	8.4	8.4.1
Lp						
2023	4,02%	0,25%	21,09%	23,33%	TAK	TAK
2024	3,96%	3,83%	18,20%	20,45%	TAK	TAK
2025	3,96%	4,26%	15,94%	18,18%	TAK	TAK
2026	4,33%	4,39%	11,43%	13,73%	TAK	TAK
2027	3,51%	4,62%	9,15%	11,44%	TAK	TAK
2028	3,86%	4,67%	7,38%	9,67%	TAK	TAK
2029	4,15%	4,77%	4,15%	6,44%	TAK	TAK
2030	3,40%	4,87%	3,83%	3,83%	TAK	TAK
2031	2,54%	3,79%	4,49%	4,49%	TAK	TAK

Ustalona na lata 2022–2025 relacja z art. 243 (poz. 8.3, 8.3.1, 8.4 i 8.4.1) została obliczona według średniej 7-letniej

Wyszczególnienie	Informacje uzupełniające o wybranych kategoriach finansowych																
	w tym:			z tego:			Wydatki na spłatę zobowiązań przejmowanych w związku z likwidacją lub przekształceniem samodzielnego publicznego zakładu opieki zdrowotnej	Wydatki bieżące na pokrycie ujemnego wyniku finansowego samodzielnego publicznego zakładu opieki zdrowotnej	Kwota zobowiązań związku współtworzonego przez jednostkę samorządu terytorialnego przypadających do spłaty w danym roku budżetowym, podlegająca doliczeniu zgodnie z art. 244 ustawy ^x	Kwota zobowiązań wynikających z przejęcia przez jednostkę samorządu terytorialnego zobowiązań po likwidowanych i przekształcanych samorządowych osobach prawnych							
	Wydatki majątkowe na programy, projekty lub zadania finansowane z udziałem środków, o których mowa w art. 5 ust. 1 pkt 2 i 3 ustawy	Wydatki majątkowe na programy, projekty lub zadania finansowane z udziałem środków, o których mowa w art. 5 ust. 1 pkt 2 ustawy	Wydatki objęte limitem, o którym mowa w art. 226 ust. 3 pkt 4 ustawy	bieżące	majątkowe	10.1					10.1.1	10.1.2	10.2	10.3	10.4	10.5	
9.4	9.4.1	9.4.1.1	10.1	10.1.1	10.1.2	10.2	10.3	10.4	10.5								
2023	3 917 499,87	3 917 499,87	1 975 860,00	74 181 487,44	20 834 836,80	0,00	0,00	0,00	0,00	0,00	0,00	0,00	0,00	0,00	0,00	0,00	0,00
2024	0,00	0,00	0,00	45 172 886,40	18 895 605,00	0,00	0,00	0,00	0,00	0,00	0,00	0,00	0,00	0,00	0,00	0,00	0,00
2025	0,00	0,00	0,00	9 140 000,00	5 840 000,00	0,00	0,00	0,00	0,00	0,00	0,00	0,00	0,00	0,00	0,00	0,00	0,00
2026	0,00	0,00	0,00	3 020 000,00	3 020 000,00	0,00	0,00	0,00	0,00	0,00	0,00	0,00	0,00	0,00	0,00	0,00	0,00
2027	0,00	0,00	0,00	400 000,00	400 000,00	0,00	0,00	0,00	0,00	0,00	0,00	0,00	0,00	0,00	0,00	0,00	0,00
2028	0,00	0,00	0,00	0,00	0,00	0,00	0,00	0,00	0,00	0,00	0,00	0,00	0,00	0,00	0,00	0,00	0,00
2029	0,00	0,00	0,00	0,00	0,00	0,00	0,00	0,00	0,00	0,00	0,00	0,00	0,00	0,00	0,00	0,00	0,00
2030	0,00	0,00	0,00	0,00	0,00	0,00	0,00	0,00	0,00	0,00	0,00	0,00	0,00	0,00	0,00	0,00	0,00
2031	0,00	0,00	0,00	0,00	0,00	0,00	0,00	0,00	0,00	0,00	0,00	0,00	0,00	0,00	0,00	0,00	0,00

Informacje uzupełniające o wybranych kategoriach finansowych												
Wyszczególnienie	10.6 Spłaty, o których mowa w poz. 5.1, wynikające wyłącznie z tytułu zobowiązań już zaciągniętych x	10.7 Wydatki zmniejszające dług x	w tym:					10.7.3 wydatki z tytułu wymagalnych poręczeń i gwarancji x	10.8 Kwota wzrostu(+)/spadku(-) kwoty długu wynikająca z operacji niekasowych (m.in. umorzenia, różnice kursowe)	10.9 Wcześniejsza spłata zobowiązań, wyliczona z limitu spłaty zobowiązań, dokonywana w formie wydatków budżetowych	10.10 Wypuk papierów wartościowych, spłaty rat kredytów i pożyczek wraz z należnymi odsetkami i dyskontem, odpowiednio emilowanych lub zaciągniętych do równowartości kwoty ubytku w wykonanych dochodach jednostki samorządu terytorialnego będącego skutkiem wystąpienia COVID-19 x	10.11 Wydatki bieżące podlegające ustawowemu wyłączeniu z limitu spłaty zobowiązań ⁹⁾
			w tym:		w tym:							
			10.7.1 spłata zobowiązań wymagalnych z lat poprzednich, innych niż w poz. 10.7.3 x	10.7.2 spłata zobowiązań zaliczanych do tytułu dłużnego – kredyty i pożyczka x	10.7.2.1 zobowiązań zaciągniętych po dniu 1 stycznia 2019 r. x	10.7.2.1.1 dokonywana w formie wydatku bieżącego x	10.7.3					
Lp	10.6	10.7	10.7.1	10.7.2	10.7.2.1	10.7.2.1.1	10.7.3	10.8	10.9	10.10	10.11	
2023	3 600 000,00	0,00	0,00	0,00	0,00	0,00	0,00	0,00	0,00	0,00	0,00	
2024	3 044 157,56	0,00	0,00	0,00	0,00	0,00	0,00	0,00	x	0,00	0,00	
2025	4 000 000,00	0,00	0,00	0,00	0,00	0,00	0,00	0,00	x	0,00	0,00	
2026	4 850 000,00	0,00	0,00	0,00	0,00	0,00	0,00	0,00	x	0,00	0,00	
2027	4 150 000,00	0,00	0,00	0,00	0,00	0,00	0,00	0,00	x	0,00	0,00	
2028	2 100 000,00	0,00	0,00	0,00	0,00	0,00	0,00	0,00	x	0,00	0,00	
2029	0,00	0,00	0,00	0,00	0,00	0,00	0,00	0,00	x	0,00	0,00	
2030	0,00	0,00	0,00	0,00	0,00	0,00	0,00	0,00	x	0,00	0,00	
2031	0,00	0,00	0,00	0,00	0,00	0,00	0,00	0,00	x	0,00	0,00	

⁹⁾ W pozycji należy ująć kwoty wydatków bieżących, o które zostają pomniejszone wydatki bieżące budżetu przy wyliczeniu limitu spłaty zobowiązań określonego po prawej stronie, nierówności we wzorze, o którym mowa w art. 243 ustawy, na podstawie odrębnych ustaw, bez wydatków bieżących na obsługę długu. W szczególności należy ująć wydatki poniesione w celu realizacji zadań związanych z przeciwdziałaniem COVID-19.

* Informacje zawarte w tej części wieloletniej prognozy finansowej, w tym o spełnieniu relacji określonej w art. 243 ustawy, zostaną automatycznie wygenerowane przez aplikację wskazaną przez Ministra Finansów, o której mowa w § 4 ust. 1, na podstawie danych historycznych oraz prognozowanych przez jednostkę samorządu terytorialnego. Automatycznie wyliczenia danych na podstawie wartości historycznych i prognozowanych przez jednostkę samorządu terytorialnego dotyczą w szczególności także pozycji 8.3 – 8.3.1 i pozycji z sekcji 12. x - pozycje oznaczone symbolem „x” sporządza się na okres prognozy kwoty długu, zgodnie z art. 227 ust. 2 ustawy. Okres ten nie podlega wydłużeniu w sytuacji planowania wydatków z tytułu niewymagalnych poręczeń i gwarancji. W przypadku planowania wydatków z tytułu niewymagalnych poręczeń i gwarancji w okresie dłuższym niż okres, na który zaciągnięto oraz planuje się zaciągnięcie zobowiązania dłużne, informację o wydatkach z tytułu niewymagalnych poręczeń i gwarancji, wykraczających poza wspomniany okres, należy zamieścić w objaśnieniach do wieloletniej prognozy finansowej.

Wykaz przedsięwzięć do WPF

Załącznik Nr 2 do projektu Uchwały Rady Miasta Mława Nr z dnia

Kwoty w zł

L.p.	Nazwa i cel	Jednostka odpowiedzialna lub koordynująca	Okres realizacji		Łączne nakłady finansowe	Limit 2023	Limit 2024	Limit 2025	Limit 2026	Limit 2027
			Od	Do						
1	Wydatki na przedsięwzięcia-ogółem (1.1+1.2+1.3)				257 043 380,84	74 181 487,44	45 172 886,40	9 140 000,00	3 020 000,00	400 000,00
1.a	- wydatki bieżące				112 932 223,06	20 834 836,80	18 895 605,00	5 840 000,00	3 020 000,00	400 000,00
1.b	- wydatki majątkowe				144 111 157,78	53 346 650,64	26 277 281,40	3 300 000,00	0,00	0,00
1.1	Wydatki na programy, projekty lub zadania związane z programami realizowanymi z udziałem środków, o których mowa w art.5 ust.1 pkt 2 i 3 ustawy z dnia 27 sierpnia 2009 r. o finansach publicznych (Dz.U.Nr 157, poz.1240 z późn.zm.), z tego:				39 313 506,02	2 776 484,84	0,00	0,00	0,00	0,00
1.1.1	- wydatki bieżące				941 147,12	80 000,00	0,00	0,00	0,00	0,00
1.1.1.1	Budowa kanalizacji sanitarnej na terenie Aglomeracji Mława - skanalizowanie miasta i zapewnienie mieszkańcom Mławy dostępu do kanalizacji sanitarnej.	Urząd Miasta Mława	2014	2023	941 147,12	80 000,00	0,00	0,00	0,00	0,00
1.1.2	- wydatki majątkowe				38 372 358,90	2 696 484,84	0,00	0,00	0,00	0,00
1.1.2.1	Budowa kanalizacji sanitarnej na terenie Aglomeracji Mława - skanalizowanie miasta i zapewnienie mieszkańcom Mławy dostępu do kanalizacji sanitarnej.	Urząd Miasta Mława	2014	2023	38 372 358,90	2 696 484,84	0,00	0,00	0,00	0,00
1.2	Wydatki na programy, projekty lub zadania związane z umowami partnerstwa publiczno-prywatnego, z tego:				0,00	0,00	0,00	0,00	0,00	0,00
1.2.1	- wydatki bieżące				0,00	0,00	0,00	0,00	0,00	0,00
1.2.2	- wydatki majątkowe				0,00	0,00	0,00	0,00	0,00	0,00
1.3	Wydatki na programy, projekty lub zadania pozostałe (inne niż wymienione w pkt 1.1 i 1.2), z tego				217 729 874,82	71 405 022,60	45 172 886,40	9 140 000,00	3 020 000,00	400 000,00
1.3.1	- wydatki bieżące				111 991 075,94	20 754 836,80	18 895 605,00	5 840 000,00	3 020 000,00	400 000,00
1.3.1.1	Gospodarka odpadami w mieście Mława - gospodarowanie odpadami komunalnymi	Urząd Miasta Mława	2016	2024	68 571 404,00	11 000 000,00	12 400 000,00	0,00	0,00	0,00
1.3.1.2	Oczyszczanie Miasta Mława - utrzymanie czystości i porządku w mieście	Urząd Miasta Mława	2020	2025	7 900 000,00	1 500 000,00	1 500 000,00	1 500 000,00	0,00	0,00
1.3.1.3	Utrzymanie zieleni w mieście Mława - utrzymanie zieleni miejskiej i zadrzewień	Urząd Miasta Mława	2020	2026	8 200 000,00	1 800 000,00	1 800 000,00	1 800 000,00	500 000,00	0,00
1.3.1.4	Schroniska dla zwierząt - zapewnienie opieki bezdomnym zwierzętom z terenu Mławy	Urząd Miasta Mława	2020	2024	1 200 000,00	190 000,00	100 000,00	0,00	0,00	0,00
1.3.1.5	Zorganizowanie i prowadzenie obsługi płatnych, niestrzeżonych parkingów dla pojazdów samochodowych na terenie miasta Mława - usprawnienie organizacji ruchu poprzez zwiększenie rotacji parkujących samochodów	Urząd Miasta Mława	2021	2027	2 610 000,00	400 000,00	400 000,00	400 000,00	400 000,00	400 000,00
1.3.1.6	Działania na rzecz poprawy jakości powietrza na terenie Miasta Mława poprzez utrzymanie czujników do pomiaru zanieczyszczeń powietrza - poprawa jakości powietrza atmosferycznego	Urząd Miasta Mława	2021	2023	10 000,00	5 000,00	0,00	0,00	0,00	0,00
1.3.1.7	Mławska Komunikacja Miejska - zapewnienie mieszkańcom dostępu do lokalnego transportu zbiorowego	Urząd Miasta Mława	2019	2026	15 200 000,00	2 000 000,00	2 000 000,00	2 000 000,00	2 000 000,00	0,00
1.3.1.8	Opracowanie projektów miejscowych planów zagospodarowania przestrzennego oraz studium uwarunkowań i kierunków zagospodarowania przestrzennego - zapewnienie ładu przestrzennego	Urząd Miasta Mława	2018	2026	892 342,00	145 000,00	145 000,00	120 000,00	120 000,00	0,00


L.p.	Limit 2028	Limit zobowiązań
1	0,00	131 914 373,84
1.a	0,00	48 990 441,90
1.b	0,00	82 923 932,04
1.1	0,00	2 776 484,84
1.1.1	0,00	80 000,00
1.1.1.1	0,00	80 000,00
1.1.2	0,00	2 696 484,84
1.1.2.1	0,00	2 696 484,84
1.2	0,00	0,00
1.2.1	0,00	0,00
1.2.2	0,00	0,00
1.3	0,00	129 137 889,00
1.3.1	0,00	48 910 441,80
1.3.1.1	0,00	23 400 000,00
1.3.1.2	0,00	4 500 000,00
1.3.1.3	0,00	5 900 000,00
1.3.1.4	0,00	290 000,00
1.3.1.5	0,00	2 000 000,00
1.3.1.6	0,00	5 000,00
1.3.1.7	0,00	8 000 000,00
1.3.1.8	0,00	530 000,00

L.p.	Nazwa i cel	Jednostka odpowiedzialna lub koordynująca	Okres realizacji		Łączne nakłady finansowe	Limit 2023	Limit 2024	Limit 2025	Limit 2026	Limit 2027
			Od	Do						
1.3.1.9	Partnerska współpraca w zakresie rozwoju oraz zapewnienia usług utrzymania technicznego Systemu e-Urząd w tym oprogramowania EZD i portalu Wrota Mazowsza. - usprawnienie funkcjonowania administracji samorządowej	Urząd Miasta Mława	2021	2023	19 500,00	8 000,00	0,00	0,00	0,00	0,00
1.3.1.10	Zakup licencji systemu informatycznego wspomagającego proces rekrutacji do przedszkoli i oddziałów przedszkolnych w szkołach podstawowych, których organem prowadzącym jest Miasto Mława - wspomaganie procesu rekrutacji	MLAWA	2022	2024	30 000,00	10 000,00	10 000,00	0,00	0,00	0,00
1.3.1.11	Zakup preferencyjny paliwa stałego dla gospodarstw domowych - działająca na rzecz mieszkańców gminy	Urząd Miasta Mława	2022	2023	6 000 000,00	3 000 000,00	0,00	0,00	0,00	0,00
1.3.1.12	Realizacja projektu "Cyfrowa Gmina" - poprawa jakości świadczonych usług	Urząd Miasta Mława	2022	2023	102 888,14	2 500,00	0,00	0,00	0,00	0,00
1.3.1.13	Świadczenie usługi żywienia dzieci przedszkolnych i szkolnych w Zespole Placówek Oświatowych Nr 2 w Mławie - zapewnienie usługi żywienia	ZESPÓŁ PLACÓWEK OŚWIATOWYCH NR 2 W MŁAWIE	2023	2024	1 194 941,80	674 336,80	520 605,00	0,00	0,00	0,00
1.3.1.14	Zapewnienie narzędzi informatycznych do świadczenia usług publicznych przez Urząd Miasta Mława - prezentowanie danych o warunkach zabudowy i lokalizacji inwestycji celu publicznego	Urząd Miasta Mława	2023	2025	60 000,00	20 000,00	20 000,00	20 000,00	0,00	0,00
1.3.2	- wydatki majątkowe				105 738 798,88	50 850 165,80	26 277 281,40	3 300 000,00	0,00	0,00
1.3.2.1	Dofinansowanie mieszkańcom Mławy kosztów wymiany źródeł ciepła w ramach ograniczania niskiej emisji: na terenie Miasta Mława - poprawa jakości powietrza atmosferycznego	Urząd Miasta Mława	2021	2023	600 000,00	200 000,00	0,00	0,00	0,00	0,00
1.3.2.2	Budowa i przebudowa dróg na terenie Miasta Mława - poprawa infrastruktury drogowej	Urząd Miasta Mława	2018	2025	18 893 447,00	4 366 000,00	2 500 000,00	3 300 000,00	0,00	0,00
1.3.2.3	Zakup budynku przy ul. Lelewela w Mławie oraz jego adaptacja w celu dostosowania do funkcji biurowo - administracyjnych na potrzeby jednostek Miasta Mława. - poprawa warunków pracy pracowników administracji oraz usprawnienie funkcjonowania administracji samorządowej poprzez poprawę jakości obsługi interesantów	Urząd Miasta Mława	2021	2023	4 373 000,00	1 220 000,00	0,00	0,00	0,00	0,00
1.3.2.4	Rozbudowa ul. Studzieniec w Mławie - poprawa infrastruktury drogowej	Urząd Miasta Mława	2022	2023	9 800 550,00	7 100 550,00	0,00	0,00	0,00	0,00
1.3.2.5	Budowa i modernizacja ogólnodostępnej infrastruktury kulturalnej dla mieszkańców Miasta Mława (MDK, MBP, MZZ) - poprawa infrastruktury kulturalnej	Urząd Miasta Mława	2022	2023	27 694 690,33	18 694 690,33	0,00	0,00	0,00	0,00
1.3.2.6	Poprawa spójności komunikacyjnej Miasta Mława poprzez budowę trzeciego etapu Alei Św. Wojciecha - Poprawa infrastruktury drogowej Miasta Mława	Urząd Miasta Mława	2022	2024	31 629 765,00	14 571 628,98	15 750 000,00	0,00	0,00	0,00
1.3.2.7	Pomoc finansowa dla Powiatu Mławskiego na realizację zadania inwestycyjnego pod nazwą: "Budowa mostu na rzece Seracz w Mławie wraz z drogą dojazdową" - poprawa bezpieczeństwa w ruchu drogowym i pieszym	Urząd Miasta Mława	2021	2023	4 590 240,00	4 490 980,00	0,00	0,00	0,00	0,00
1.3.2.8	Regionalne partnerstwo samorządów Mazowsz dla aktywizacji społeczeństwa informacyjnego w zakresie e-administracji i geoinformacji - usprawnienie funkcjonowania administracji samorządowej	Urząd Miasta Mława	2016	2023	33 885,15	6 316,49	0,00	0,00	0,00	0,00
1.3.2.9	Poprawa efektywności energetycznej poprzez wymianę energooszczędnych oświetlenia sódowego na energooszczędna LED - zmniejszenie kosztów bieżących poprzez zwiększenie efektywności energetycznej	Urząd Miasta Mława	2022	2023	0,00	0,00	0,00	0,00	0,00	0,00

L.p.	Limit 2028	Limit zobowiązań
1.3.1.9	0,00	8 000,00
1.3.1.10	0,00	20 000,00
1.3.1.11	0,00	3 000 000,00
1.3.1.12	0,00	2 500,00
1.3.1.13	0,00	1 194 941,80
1.3.1.14	0,00	60 000,00
1.3.2	0,00	80 227 447,20
1.3.2.1	0,00	200 000,00
1.3.2.2	0,00	10 166 000,00
1.3.2.3	0,00	1 220 000,00
1.3.2.4	0,00	7 100 550,00
1.3.2.5	0,00	18 694 690,33
1.3.2.6	0,00	30 321 628,98
1.3.2.7	0,00	4 490 960,00
1.3.2.8	0,00	6 316,49
1.3.2.9	0,00	0,00

L.p.	Nazwa i cel	Jednostka odpowiedzialna lub koordynująca	Okres realizacji		Łączne nakłady finansowe	Limit 2023	Limit 2024	Limit 2025	Limit 2026	Limit 2027
			Od	Do						
1.3.2.10	Pomoc finansowa dla Powiatu Miawskiego na realizację zadania pn. "Rozbudowa drogi powiatowej nr 2375W - ul. Nowa w Mławie - jako drogi dojazdowej do dzielnicy przemysłowej" - poprawa infrastruktury drogowej	Urząd Miasta Mława	2021	2024	123 221,40	0,00	27 281,40	0,00	0,00	0,00
1.3.2.11	Przebudowa ul. Zabrody w Mławie - poprawa infrastruktury drogowej	Urząd Miasta Mława	2023	2024	8 000 000,00	0,00	8 000 000,00	0,00	0,00	0,00

L.p.	Limit 2028	Limit zobowiązań
1.3.2.10	0,00	27 281,40
1.3.2.11	0,00	8 000 000,00



Objaśnienia
do Uchwały
Rady Miasta Mława z dnia
w sprawie zmiany Wieloletniej Prognozy Finansowej Miasta Mława na lata 2023 – 2031

Załącznik nr 1

I. Dochody budżetu Miasta na 2023 rok ulegają zmianie o kwotę (+3 772 992,28 zł) i po zmianie wynoszą 194 635 307,74 zł.

Dochody bieżące ulegają zmianie o kwotę (+2 471 977,25 zł) i po zmianie wynoszą 157 412 549,38 zł.

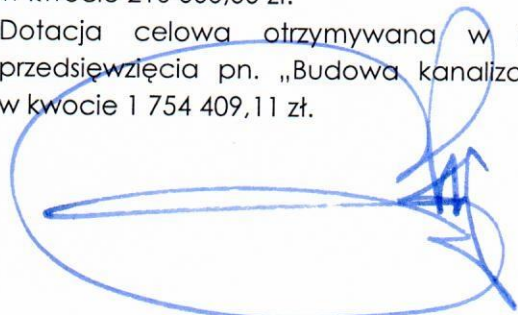
Powodem zmiany jest:

1. Zwiększenie planu dochodów w kwocie (+644 532,64 zł) wprowadzone Zarządzeniem Burmistrza Miasta Mława Nr 77/2023 z dnia 25 kwietnia 2023 r.
2. Zwiększenie planu dochodów w kwocie (+72 521,37 zł) wprowadzone Zarządzeniem Burmistrza Miasta Mława Nr 82/2023 z dnia 28 kwietnia 2023 r.
3. Zwiększenie planu dochodów w kwocie (+119 210,01 zł) z tytułu wpływów z części opłaty za zezwolenie na sprzedaż napojów alkoholowych w obrocie hurtowym.
4. Zmniejszenie planu dochodów w kwocie (-775 000,00 zł) z tytułu wpływów z innych lokalnych opłat pobieranych przez jednostki samorządu terytorialnego na podstawie odrębnych ustaw.
5. Zwiększenie planu dochodów w kwocie (+2 283 118,36 zł) z tytułu wpływów z różnych opłat.
6. Zwiększenie planu dochodów w kwocie (+157,87 zł) z tytułu wpływu z rozliczeń/zwrotów z lat ubiegłych.
7. Zwiększenie planu dochodów w kwocie (+3 037,00 zł) z tytułu środków z Funduszu Przeciwdziałania COVID-19 na finansowanie lub dofinansowanie realizacji zadań związanych z przeciwdziałaniem COVID-19.
8. Zwiększenie planu dochodów w kwocie (+30 000,00 zł) z tytułu dotacji otrzymanej z państwowego funduszu celowego na realizację zadań bieżących jednostek sektora finansów publicznych.
9. Zwiększenie planu dochodów w kwocie (+94 400,00 zł) dotyczy dotacji celowej otrzymanej z tytułu pomocy finansowej udzielanej między jednostkami samorządu terytorialnego na dofinansowanie własnych zadań bieżących.

Dochody majątkowe ulegają zmianie o kwotę (+1 301 015,03 zł) i po zmianie wynoszą 37 222 758,36 zł.

Na dochody majątkowe w kwocie 37 222 758,36 zł planowane do osiągnięcia w roku 2023 składają się m.in. dochody:

1. Ze sprzedaży majątku w kwocie 700 000,00 zł w tym m.in.:
 - sprzedaż nieruchomości przy ul. Studzieniec - dz. 585/7,
 - sprzedaż nieruchomości przy ul. Gdyńskiej – dz.72/1, 73/1,
 - sprzedaż nieruchomości przy ul. Błękitnej – dz.9092, 9104,
 - sprzedaż lokali mieszkalnych.
2. Wpływy z tytułu przekształcenia prawa użytkowania wieczystego w prawo własności w kwocie 210 000,00 zł.
3. Dotacja celowa otrzymywana w ramach płatności związanych z realizacją przedsięwzięcia pn. „Budowa kanalizacji sanitarnej na terenie Aglomeracji Mława” w kwocie 1 754 409,11 zł.



4. Dotacja celowa z budżetu województwa mazowieckiego w ramach programu: Instrument wsparcia zadań ważnych dla równomiernego rozwoju województwa mazowieckiego z przeznaczeniem na realizację inwestycji pn. „Rozbudowa ul. Studzieniec w Mławie” w kwocie 1 983 177,81 zł.
5. Dochody ze środków otrzymanych z Rządowego Funduszu Polski Ład: Program Inwestycji Strategicznych na realizację zadania pn. „Poprawa spójności komunikacyjnej poprzez budowę trzeciego etapu Alei Św. Wojciecha w Mławie” w kwocie 12 979 466,08 zł.
6. Dochody ze środków z Rządowego Funduszu Polski Ład: Program Inwestycji Strategicznych na realizację zadania pn. „Budowa i modernizacja ogólnodostępnej infrastruktury kulturalnej dla mieszkańców Miasta Mława (MDK, MBP, MZZ)” w kwocie 18 294 690,33 zł.
7. Dochody z tytułu dotacji ze środków Samorządu Województwa Mazowieckiego w ramach programu „Mazowsze dla działkowców 2023” z przeznaczeniem na wypłatę dotacji celowych dla Rodzinnych Ogródków Działkowych w kwocie 80 000,00 zł.
8. Dochody z tytułu dofinansowania przeznaczonego na realizację zadania inwestycyjnego pn.: „Adaptacja pomieszczeń budynku A Miejskiego Przedszkola Samorządowego Nr 4 z Oddziałami Integracyjnymi im. Ewy Szelburg – Zarembiny w Mławie celem utworzenia nowych miejsc w Miejskim Żłobku w Mławie wraz z wyposażeniem i montażem placu zabaw w ramach Programu rozwoju instytucji opieki nad dziećmi w wieku do lat 3 „MALUCH +” 2022-2029”, w tym:
 - środki z Krajowego Planu Odbudowy w kwocie 1 075 860,00 zł,
 - środki z budżetu państwa na pokrycie podatku VAT w kwocie 145 155,03 zł.

Dochody budżetu Miasta na 2024 rok nie ulegają zmianie i wynoszą 170 573 524,98 zł.

Dochody bieżące nie ulegają zmianie i wynoszą 154 451 896,00 zł.

Dochody majątkowe nie ulegają i po wynoszą 16 121 628,98 zł.

Na dochody majątkowe w kwocie 16 121 628,98 zł planowane do realizacji w roku 2024 składają się m.in. dochody:

1. Ze sprzedaży majątku w kwocie 800 000,00 zł w tym:
 - wpływy ze sprzedaży lokali mieszkalnych będących własnością gminy,
 - sprzedaż nieruchomości przy ul. Hm. W. Szczęsnej – Lesiowskiej – dz. 1688, 1689/1 i in. (część),
 - sprzedaż nieruchomości przy ul. Macierzanki – dz. 4847, 4848 i in. (część),
 - sprzedaż nieruchomości przy ul. Lawendowej – dz. 9102 i in. (część),
 - sprzedaż nieruchomości przy ul. A. Bienia – dz. 1409/11 i in. (część),
 - sprzedaż nieruchomości przy ul. Broniewskiego – dz. 2794/32,
 - sprzedaż nieruchomości przy ul. Żuromińskiej – dz. 1034/6,
 - sprzedaż nieruchomości przy ul. Padlewskiego – dz. 9000/1 i in.
2. Wpływy z tytułu przekształcenia prawa użytkowania wieczystego w prawo własności w kwocie 200 000,00 zł.
3. Dochody ze środków otrzymanych z Rządowego Funduszu Polski Ład: Program Inwestycji Strategicznych na realizację zadania pn. „Poprawa spójności komunikacyjnej poprzez budowę trzeciego etapu Alei Św. Wojciecha w Mławie” w kwocie 14 421 628,98 zł.
4. Dochody ze środków otrzymanych od Województwa Mazowieckiego na realizację zadania inwestycyjnego pn. „Przebudowa ul. Zabrody w Mławie” w kwocie 700 000,00 zł.

Dochody budżetu Miasta na 2025 rok nie ulegają zmianie i wynoszą 163 382 838,00 zł.

Dochody bieżące nie ulegają zmianie i wynoszą 159 282 838,00 zł.

Dochody majątkowe nie ulegają i wynoszą 4 100 000,00 zł.

Na dochody majątkowe w kwocie 4 100 000,00 zł planowane do realizacji w roku 2025 składają się dochody:

1. Ze sprzedaży majątku w kwocie 600 000,00 zł w tym:
 - wpływy ze sprzedaży lokali mieszkalnych będących własnością gminy,
 - sprzedaż nieruchomości przy ul. Padlewskiego – dz. 817/2 i in.,
 - sprzedaż nieruchomości przy ul. Gdyńska – dz. 53/1 i in.,
 - sprzedaż nieruchomości przy ul. Alterta – dz. 4588, 4589,
 - sprzedaż nieruchomości na Os. Młodych – dz. 2577/28,
 - sprzedaż nieruchomości przy ul. Macierzanki – 4848/2 i in.
2. Wpływy z tytułu przekształcenia prawa użytkowania wieczystego w prawo własności w kwocie 200 000,00 zł.
3. Dochody ze środków otrzymanych od Województwa Mazowieckiego na realizację zadania inwestycyjnego pn. „Przebudowa ul. Zabrody w Mławie” w kwocie 3 300 000,00 zł.

II Wydatki budżetu Miasta na 2023 rok ulegają zmianie o kwotę (+4 774 783,18 zł) i po zmianie wynoszą 226 239 999,98 zł.

Wydatki bieżące ulegają zmianie o kwotę (+2 825 458,89 zł) i po zmianie wynoszą 158 998 070,94 zł.


Powodem zmiany jest:

1. Zwiększenie planu wydatków w kwocie (+644 532,64 zł) wprowadzone Zarządzeniem Burmistrza Miasta Mława Nr 77/2023 z dnia 25 kwietnia 2023 r.
2. Zwiększenie planu wydatków w kwocie (+72 521,37 zł) wprowadzone Zarządzeniem Burmistrza Miasta Mława Nr 82/2023 z dnia 28 kwietnia 2023 r.
3. Zwiększenie planu wydatków w kwocie (+2 977,00 zł) z tytułu świadczeń społecznych.
4. Zwiększenie planu wydatków w kwocie (+14 120,01 zł) z tytułu zakupu materiałów i wyposażenia.
5. Zwiększenie planu wydatków w kwocie (+8 750,00 zł) z tytułu zakupu środków dydaktycznych i książek.
6. Zwiększenie planu wydatków w kwocie (+26 400,00 zł) z tytułu zakupu usług remontowych.
7. Zwiększenie planu wydatków w kwocie (+2 042 000,00 zł) z tytułu zakupu usług pozostałych.
8. Zwiększenie planu wydatków w kwocie (+14 000,00 zł) z tytułu zakupu usług obejmujących tłumaczenia.
9. Zwiększenie planu wydatków w kwocie (+157,87 zł) z tytułu zakupu usług obejmujących wykonanie ekspertyz, analiz i opinii.

Wydatki majątkowe ulegają zmianie o kwotę (+1 949 324,29 zł) i po zmianie wynoszą 67 241 929,04 zł.

Powodem zmiany jest:

1. Zwiększenie planu wydatków w kwocie (+500 000,00 zł) z przeznaczeniem na wykup nieruchomości i wypłatę odszkodowań (m.in. ul. Krajowo, ul. Sportowa, ul. Bednarska, ul. Danuty Siedzikówny „Inki”).
2. Zwiększenie planu wydatków w kwocie (+1 016,49 zł) z przeznaczeniem na dotację celową dla Województwa Mazowieckiego w związku z realizacją projektu: „Regionalne partnerstwo samorządów Mazowsza dla aktywizacji społeczeństwa informacyjnego w zakresie e-administracji i geoinformacji”.
3. Zwiększenie planu wydatków w kwocie (+270 000,00 zł) z przeznaczeniem na realizację zadania jednorocznego pn. „Adaptacja budynku Zespołu Placówek Oświatowych Nr 2 w Mławie do wymogów przeciwpożarowych”.



4. Zwiększenie planu wydatków w kwocie (+1 278 307,80 zł) z przeznaczeniem na realizację zadania jednorocznego pn. „Adaptacja pomieszczeń budynku A Miejskiego Przedszkola Samorządowego Nr 4 z Oddziałami Integracyjnymi im. Ewy Szelburg – Zarembiny w Mławie celem utworzenia nowych miejsc w Miejskim Żłobku w Mławie wraz z wyposażeniem i montażem placu zabaw w ramach Programu rozwoju instytucji opieki nad dziećmi w wieku do lat 3 „MALUCH +” 2022-2029”.
5. Zmniejszenie planu wydatków w kwocie (-100 000,00 zł) przeznaczonych na realizację zadania inwestycyjnego pn.: „Poprawa efektywności energetycznej krytej pływalni na terenie MOSiR w Mławie”. Zadanie będzie realizowane z wydatków bieżących.

Wydatki budżetu Miasta na 2024 rok nie ulegają zmianie i wynoszą 178 829 367,42 zł.

Wydatki bieżące nie ulegają zmianie i wynoszą 151 579 367,42 zł.

Wydatki majątkowe nie ulegają zmianie i wynoszą 27 250 000,00 zł.

Wydatki budżetu Miasta na 2025 rok nie ulegają zmianie i wynoszą 159 382 838,00 zł.

Wydatki bieżące nie ulegają zmianie i wynoszą 154 864 900,00 zł.

Wydatki majątkowe nie ulegają zmianie i wynoszą 4 517 938,00 zł.

III Wynik budżetu ulega zmianie


W roku 2023 różnica między dochodami i wydatkami budżetu Miasta stanowi deficyt, który ulega zmianie o kwotę (+1 001 790,90 zł) i po zmianie wynosi 31 604 692,24 zł. Deficyt zostanie pokryty przychodami z:

1. Emisji obligacji komunalnych w kwocie 6 900 000,00 zł.
2. Niewykorzystanych środków pieniężnych, o których mowa w art. 217 ust. 2 pkt 8 w kwocie 3 093 728,73 zł, w tym:
 - środki z roku 2022 pochodzące z Funduszu Przeciwdziałania COVID dotyczące realizacji zadania pn. „Rozbudowa ul. Studzieniec w Mławie” w kwocie 513,37 zł,
 - środki z roku 2022 pochodzące z Funduszu Przeciwdziałania COVID dotyczące realizacji zadań związanych z poprawą efektywności energetycznej w kwocie 4 629,04 zł,
 - środki z roku 2022 dotyczące realizacji zadań związanych z przeciwdziałaniem alkoholizmowi i narkomanii w kwocie 601 025,53 zł,
 - środki z roku 2022 dotyczące realizacji zadań związanych z ochroną środowiska i gospodarki wodnej na podstawie ustawy prawo ochrony środowiska w kwocie 850,40 zł,
 - środki z roku 2022 dotyczące realizacji zadań związanych z odbiorem i gospodarowaniem odpadami komunalnymi w kwocie 2 486 710,39 zł.
3. Wolnych środków, o których mowa w art. 217 ust 2 pkt 6 ustawy o finansach publicznych w kwocie 18 144 157,56 zł.
4. Nadwyżki z lat ubiegłych pomniejszonej o niewykorzystane środki, o których mowa w art. 217 ust. 2 pkt 8 w kwocie 3 466 805,95 zł.

W roku 2024 różnica między dochodami i wydatkami budżetu Miasta stanowi deficyt, planowany deficyt nie ulega zmianie i wynosi 8 255 842,44 zł. Planowany deficyt zostanie pokryty przychodami pochodzącymi z:

- 1) Emisji obligacji komunalnych w kwocie 8 255 842,44 zł.

W roku 2025 wynik finansowy nie ulega zmianie i wynosi 4 000 000,00 zł.



IV Przychody na 2023 rok ulegają zmianie

Planowane przychody budżetu Miasta Mława ulegają zmianie o kwotę (+1 001 790,90 zł) i po zmianie wynoszą 35 204 692,24 zł, źródłami przychodów są:

1. Emisja obligacji komunalnych w kwocie 6 900 000,00 zł.
2. Niewykorzystane środki pieniężne, o których mowa w art. 217 ust. 2 pkt 8 w kwocie 3 093 728,73 zł, w tym:
 - środki z roku 2022 pochodzące z Funduszu Przeciwdziałania COVID dotyczące realizacji zadania pn. „Rozbudowa ul. Studzieniec w Mławie” w kwocie 513,37 zł,
 - środki z roku 2022 pochodzące z Funduszu Przeciwdziałania COVID dotyczące realizacji zadań związanych z poprawą efektywności energetycznej w kwocie 4 629,04 zł,
 - środki z roku 2022 dotyczące realizacji zadań związanych z przeciwdziałaniem alkoholizmowi i narkomanii w kwocie 601 025,53 zł,
 - środki z roku 2022 dotyczące realizacji zadań związanych z ochroną środowiska i gospodarki wodnej na podstawie ustawy prawo ochrony środowiska w kwocie 850,40 zł,
 - środki z roku 2022 dotyczące realizacji zadań związanych z odbiorem i gospodarowaniem odpadami komunalnymi w kwocie 2 486 710,39 zł.
3. Wolnych środków, o których mowa w art. 217 ust 2 pkt 6 ustawy o finansach publicznych w kwocie 21 744 157,56 zł.
4. Nadwyżki z lat ubiegłych pomniejszonej o niewykorzystane środki o których mowa w art. 217 ust. 2 pkt 8 w kwocie 3 466 805,95 zł.

Wykup planowanych do wyemitowania w roku 2023 obligacji komunalnych przewiduje się:

- w roku 2028 – w kwocie 2 900 000,00 zł,
- w roku 2029 – w kwocie 4 000 000,00 zł,

Planowane w 2024 roku przychody nie ulegają zmianie i wynoszą 11 300 000,00 zł. Źródłem planowanych przychodów będą obligacje komunalne.

Wykup planowanych do wyemitowania w roku 2024 obligacji komunalnych przewiduje się:

- w roku 2029 – w kwocie 2 000 000,00 zł,
- w roku 2030 – w kwocie 5 300 000,00 zł,
- w roku 2031 – w kwocie 4 000 000,00 zł.


V Rozchody na 2023 rok nie ulegają zmianie

W 2023 roku planuje się rozchody w wysokości 3 600 000,00 zł, dotyczą:

1. Wykupu obligacji komunalnych (seria A17) wyemitowanych w 2017 roku w kwocie 3 200 000, 00 zł.
2. Spłaty pożyczki zaciągniętej w Wojewódzkim Funduszu Ochrony Środowiska i Gospodarki Wodnej w Warszawie w kwocie 400 000,00 zł.

VI Wskaźnik spłaty zobowiązań

Zmiany w załączniku nr 1 nie zaburzyły relacji wynikającej z art. 243 ustawy o finansach publicznych, we wszystkich latach objętych Wieloletnią Prognozą Finansowa relacja wynikająca z ww. przepisu została zachowana.



Załącznik nr 2

W przedsięwzięciach WPF dokonano następujących zmian:

Poz.1.3.1.14 „Zapewnienie narzędzi informatycznych do świadczenia usług publicznych przez Urząd Miasta Mława”

Realizacja przedsięwzięcia przewidziana jest na lata 2023 – 2025:

- łączne nakłady finansowe (+60 000,00 zł) po zmianie wynoszą 60 000,00 zł,
- limit na rok 2023 (+20 000,00 zł) po zmianie wynosi 20 000,00 zł,
- limit na rok 2024 (+20 000,00zł) po zmianie wynosi 20 000,00 zł,
- limit na rok 2025 (+20 000,00zł) po zmianie wynosi 20 000,00 zł,
- limit zobowiązań (+60 000,00 zł) po zmianie wynosi 60 000,00 zł.

Poz.1.3.2.2 „Budowa i przebudowa dróg na terenie Miasta Mława”

Realizacja przedsięwzięcia przewidziana jest na lata 2018 – 2025:

- łączne nakłady finansowe (-8 000 000,00 zł) po zmianie wynoszą 18 893 447,00 zł,
- limit na rok 2023 nie ulega zmianie i wynosi 4 366 000,00 zł,
- limit na rok 2024 (-8 000 000,00 zł) po zmianie wynosi 2 500 000,00 zł,
- limit na rok 2025 nie ulega zmianie i wynosi 3 300 000,00 zł,
- limit zobowiązań (-8 000 000,00 zł) po zmianie wynosi 10 166 000,00 zł.

Poz. 1.3.2.8 „Regionalne partnerstwo samorządów Mazowsza dla aktywizacji społeczeństwa informacyjnego w zakresie e-administracji i geoinformacji”

Realizacja przedsięwzięcia przewidziana jest na lata 2016 – 2023:

- łączne nakłady finansowe (- 1 984,35 zł) po zmianie wynoszą 33 885,15 zł,
- limit na rok 2023 (+1 016,49 zł) po zmianie wynosi 6 316,49 zł,
- limit zobowiązań (+1 016,49 zł) po zmianie wynosi 6 316,49 zł.

Poz. 1.3.2.11 „Przebudowa ul. Zabrody w Mławie”

Realizacja przedsięwzięcia przewidziana jest na lata 2013 – 2024:

- łączne nakłady finansowe (+8 000 000,00 zł) po zmianie wynoszą 8 000 000,00 zł,
- limit na rok 2024 (+8 000 000,00 zł) po zmianie wynosi 8 000 000,00 zł,
- limit zobowiązań (+8 000 000,00 zł) po zmianie wynosi 8 000 000,00 zł.

