



Raport o stanie Miasta Mława za rok 2020



Mława, maj 2021r.



Raport o stanie Miasta Mława za rok 2020, został opracowany na podstawie danych i informacji przekazanych przez Wydziały Urzędu Miasta oraz jednostki organizacyjne Miasta Mława, Powiatowy Urząd Pracy w Mławie oraz opublikowanych przez Główny Urząd Statystyczny.

Raport zawiera dane według stanu na 31 grudnia 2020 roku, o ile w tekście Raportu nie zaznaczono inaczej.

Opracowanie:

Anna Miałka-Kruszewska

Wydział Inwestycji

Urząd Miasta Mława

Mława, maj 2021 r.



Spis treści:

1.	Informacje wstępne	3
2.	Władze miasta	4
3.	Uchwały Rady Miasta	5
4.	Budżet Miasta.....	21
5.	Realizacja strategii, polityk i programów.....	23
6.	Budżet obywatelski	33
7.	Edukacja	34
8.	Realizacja inwestycji i projektów.....	36
9.	Obrót nieruchomościami	39
10.	Demografia.....	41
11.	Bezrobocie.....	43
12.	Działalność gospodarcza	44
13.	Pomoc społeczna	45
14.	Porządek publiczny i bezpieczeństwo obywateli	48
15.	Kultura i sport.....	50
16.	Zagospodarowanie przestrzenne	54
17.	Infrastruktura techniczna i komunikacja miejska.....	58
18.	Gospodarka odpadami	59
19.	Promocja miasta i komunikacja społeczna.....	65
20.	Analiza porównawcza miasta Mława na tle innych miast (wybrane zagadnienia)	67
21.	Ocena stanu miasta.....	79
Spis tabel:		80
Spis wykresów:.....		80



1. Informacje wstępne

Na podstawie art. 28aa ustawy o samorządzie gminnym każda gmina zobowiązana jest do corocznego przygotowania „Raportu o stanie gminy” za rok poprzedni. Burmistrz (wójt, prezydent miasta), co roku do dnia 31 maja przedstawia radzie gminy ww. raport. Raport o stanie miasta za 2020 rok został sporządzony w Wydziale Inwestycji Urzędu Miasta Mława.

Burmistrz Miasta odpowiada za coroczne przedstawienie raportu Radzie Miasta. Zgodnie z ustawą o samorządzie gminnym, Rada gminy rozpatruje raport, podczas sesji, na której podejmowana jest uchwała rady gminy w sprawie udzielenia lub nieudzielenia absolutorium Burmistrzowi. Raport rozpatrywany jest w pierwszej kolejności.

Nad przedstawionym raportem o stanie gminy przeprowadza się debatę, w której zabierają głos radni. W debacie nad raportem mogą zabierać głos mieszkańcy. Mieszkaniec, który chciałby zabrać głos w trybie określonym w ust. 6 ustawy, składa do przewodniczącego rady pisemne zgłoszenie, poparte podpisami (w gminie powyżej 20 000 mieszkańców, co najmniej 50 osób). Zgłoszenie składa się najpóźniej w dniu poprzedzającym dzień, na który zwołana została sesja, podczas której ma być przedstawiany raport o stanie gminy. Mieszkańcy są dopuszczani do głosu według kolejności otrzymania przez przewodniczącego rady zgłoszenia. Liczba mieszkańców mogących zabrać głos w debacie wynosi 15, chyba, że rada postanowi o zwiększeniu tej liczby. Po zakończeniu debaty nad raportem o stanie gminy rada gminy przeprowadza głosowanie nad udzieleniem Burmistrzowi wotum zaufania. Uchwałę o udzieleniu Burmistrzowi wotum zaufania Rada Miasta podejmuje się bezwzględną większością głosów ustawowego składu Rady Miasta.

Niniejszy Raport o stanie miasta stanowi podsumowanie najważniejszych działań, które miały miejsce w Mławie w 2020 roku, a w szczególności uwzględniając realizację: polityk, programów i strategii, inwestycji miejskich, uchwał Rady Miasta, itd. Jest zbiorem informacji i danych umożliwiających wskazanie dalszych kierunków rozwoju miasta. Pozwala dokonać aktualnej sytuacji w mieście w sferze gospodarczej, społecznej, demograficznej, ekologii, oświaty, itd. Analiza porównawcza jest opracowaniem autorskim



2. Władze miasta

Burmistrz Miasta Mława	-	Sławomir Kowalewski
Zastępcy Burmistrza Miasta Mława	-	Janina Budzichowska (do 28.09.2020 r.) Szymon Zejer
Skarbnik Miasta Mława	-	Justyna Aptewicz
Zastępca Skarbnika Miasta Mława	-	Jolanta Sokołowska
Przewodniczący Rady Miasta Mława	-	Lech Prejs
Zastępcy Przewodniczącego Rady Miasta	-	Arkadiusz Dłubisz, Michał Pol

Skład Rady Miasta Mława:

1. Lech Jerzy Prejs,
2. Krzysztof Bartoszczyk,
3. Wioletta Błaszkiwicz,
4. Waldemar Henryk Borowski,
5. Marcin Burchacki,
6. Arkadiusz Dłubisz,
7. Mariusz Dziubiński,
8. Patryk Fabisiak,
9. Beata Gadomska,
10. Andrzej Karpiński,
11. Zofia Kazimierska,
12. Marek Kiełbiński,
13. Filip Tomasz Kowalczyk,
14. Wojciech Krajewski,
15. Michał Nowakowski,
16. Leszek Oślizłok,
17. Michał Pol,
18. Urszula Romualda Sasiak,
19. Marian Wilamowski,
20. Janusz Stanisław Wojnarowski,
21. Mirosław Zbrzezny.



3. Uchwały Rady Miasta

W roku 2020 zostało podjętych łącznie 134 uchwał, w tym:

- 17 uchwał dotyczyło zmian uchwał budżetowych i zmian Wieloletniej Prognozy Finansowej,
- 10 uchwał dotyczyło sprzedaży nieruchomości,
- 12 uchwał dotyczyło petycji mieszkańców,
- 6 uchwał dotyczyło nabycia nieruchomości,
- 6 uchwał dotyczyło Statutu Miasta Mława,
- 5 uchwał dotyczyło miejscowego planu zagospodarowania przestrzennego,
- 5 uchwał dotyczyło zamiany nieruchomości,
- 4 uchwały dotyczyły nadania nazwy ulicy.

Tabela nr 1. Uchwały podjęte w 2020 roku – wykonane

Lp.	Numer i data podjęcia uchwały	Przedmiot uchwały
1.	XIV/205/2020 z dnia 13 stycznia 2020 r.	w sprawie uchylenia uchwały w sprawie wyrażenia zgody na udzielenie dotacji w wyższej wysokości dla niektórych przedszkoli, szkół i placówek oświatowych prowadzonych na terenie Miasta Mława przez inne niż Miasto Mława osoby prawne i fizyczne
2.	XIV/208/2020 z dnia 13 stycznia 2020 r.	w sprawie sprzedaży nieruchomości komunalnej - ul. Piechowskiego
3.	XIV/210/2020 z dnia 13 stycznia 2020 r.	w sprawie nadania nazwy ulicy - ul. Paprociowa
4.	XIV/211/2020 z dnia 13 stycznia 2020 r.	zmieniająca uchwałę w sprawie Statutu Miasta Mława
5.	XIV/212/2020 z dnia 13 stycznia 2020 r.	w sprawie miejscowego planu zagospodarowania przestrzennego „Polna”
6.	XIV/213/2020 z dnia 13 stycznia 2020 r.	zmieniająca uchwałę w sprawie przystąpienia do sporządzenia zmiany miejscowego planu zagospodarowania przestrzennego dla obszaru położonego w południowej części Miasta Mława w rejonie ulic:



Lp.	Numer i data podjęcia uchwały	Przedmiot uchwały
		Płockiej, Olesin, Zabrody, drogi Nr 7, granicy Miasta Mława, linii kolejowej i rzeki Seracz – część 1
7.	XIV/214/2020 z dnia 13 stycznia 2020 r.	w sprawie rozpatrzenia petycji dotyczącej zwiększenia bonifikaty od opłat za przekształcenie prawa użytkowania wieczystego gruntów stanowiących własność Miasta Mława w prawo własności tych gruntów
8.	XIV/215/2020 z dnia 13 stycznia 2020 r.	w sprawie rozpatrzenia petycji dotyczącej budowy lodowiska
9.	XIV/216/2020 z dnia 13 stycznia 2020 r.	w sprawie rozpatrzenia petycji dotyczącej nadania nazwy Tężnie przy ul. Dworcowej
10.	XIV/217/2020 z dnia 13 stycznia 2020 r.	w sprawie rozpatrzenia skargi na Burmistrza Miasta Mława
11.	XV/218/2020 z dnia 14 marca 2020 r.	zmieniająca uchwałę w sprawie Wieloletniej Prognozy Finansowej Miasta Mława
12.	XV/219/2020 z dnia 14 marca 2020 r.	w sprawie zmiany uchwały budżetowej Miasta Mława na 2020 rok
13.	XV/221/2020 z dnia 14 marca 2020 r.	w sprawie udzielenia pomocy finansowej dla Powiatu Mławskiego w 2020 r.
14.	XV/222/2020 z dnia 14 marca 2020 r.	w sprawie udzielenia przez Miasto Mława pomocy finansowej Powiatowi Mławskiemu
15.	XV/223/2020 z dnia 14 marca 2020 r.	w sprawie powierzenia Burmistrzowi Miasta Mława uprawnień do ustalania wysokości cen i opłat za usługi komunalne o charakterze użyteczności publicznej oraz za korzystanie z obiektów i urządzeń użyteczności publicznej
16.	XV/224/2020 z dnia 14 marca 2020 r.	zmieniająca uchwałę w sprawie określenia zasad ponoszenia odpłatności za pobyt w Dziennym Domu Senior+ w Mławie
17.	XV/225/2020 z dnia 14 marca 2020 r.	w sprawie zmiany przebiegu istniejącej drogi gminnej nr 231211W na terenie Miasta Mława
18.	XV/226/2020 z dnia 14 marca 2020 r.	w sprawie pozbawienia dotychczasowej kategorii drogi gminnej poprzez wyłączenie z użytkowania jako drogi publicznej na terenie Miasta Mława



Lp.	Numer i data podjęcia uchwały	Przedmiot uchwały
19.	XV/227/2020 z dnia 14 marca 2020 r.	zmieniająca uchwałę w sprawie wieloletniego programu gospodarowania mieszkaniowym zasobem gminy na lata 2017 – 2021
20.	XV/231/2020 z dnia 14 marca 2020 r.	zmieniająca uchwałę w sprawie uchwalenia Wieloletniego planu rozwoju i modernizacji urządzeń wodociągowych i kanalizacyjnych na lata 2019 – 2021
21.	XV/235/2020 z dnia 14 marca 2020 r.	w sprawie sprzedaży nieruchomości komunalnej – Aleja Św. Wojciecha
22.	XV/236/2020 z dnia 14 marca 2020 r.	w sprawie nabycia nieruchomości - ul. Cmentarna
23.	XV/237/2020 z dnia 14 marca 2020 r.	w sprawie nabycia nieruchomości - ul. Podborna
24.	XV/238/2020 z dnia 14 marca 2020 r.	w sprawie nabycia nieruchomości - ul. Hm. Wandy Szczęsnej - Lesiowskiej
25.	XV/239/2020 z dnia 14 marca 2020 r.	w sprawie obciążenia nieruchomości – ul. Sienkiewicza, Grzebskiego, Pl. 1 Maja, mjr Hubala, Nowowiejska, Stanisława Anyszki, Jana Matejki, Napoleńska
26.	XV/240/2020 z dnia 14 marca 2020 r.	w sprawie powołania Młodzieżowej Rady Miasta Mława i nadania jej statutu
27.	XV/241/2020 z dnia 14 marca 2020 r.	zmieniająca uchwałę w sprawie Statutu Miasta Mława
28.	XV/242/2020 z dnia 14 marca 2020 r.	w sprawie rozpatrzenia petycji mieszkańca Mławy
29.	XVI/243/2020 z dnia 20 marca 2020 r.	zmieniająca uchwałę w sprawie Wieloletniej Prognozy Finansowej Miasta Mława
30.	XVI/244/2020 z dnia 20 marca 2020 r.	w sprawie zmiany uchwały budżetowej Miasta Mława na 2020 rok
31.	XVII/245/2020 z dnia 26 maja 2020 r.	zmieniająca uchwałę w sprawie Wieloletniej Prognozy Finansowej Miasta Mława



Lp.	Numer i data podjęcia uchwały	Przedmiot uchwały
32.	XVII/246/2020 z dnia 26 maja 2020 r.	w sprawie zmiany uchwały budżetowej na 2020 rok
33.	XVII/247/2020 z dnia 26 maja 2020 r.	w sprawie zwolnienia z podatku od nieruchomości
34.	XVII/248/2020 z dnia 26 maja 2020 r.	w sprawie włączenia Miejskiego Przedszkola Samorządowego Nr 4 z Oddz. Integracyjnymi im. Ewy Szelburg-Zarembiny w Mławie ul. Z. Krasińskiego 7 do Zespołu Placówek Oświatowych Nr 3 w Mławie ul. Ordona 14
35.	XVII/249/2020 z dnia 26 maja 2020 r.	zmieniająca uchwałę w sprawie ustalenia wysokości opłat za pobyt dziecka w Miejskim Żłobku w Mławie, określenia warunków częściowego zwolnienia od ich ponoszenia oraz ustalenia maksymalnej wysokości opłaty za wyżywienie
36.	XVII/250/2020 z dnia 26 maja 2020 r.	w sprawie określenia średniej ceny jednostki paliwa w Mieście Mława na rok szkolny 2020/2021
37.	XVII/252/2020 z dnia 26 maja 2020 r.	w sprawie szczegółowego sposobu i zakresu świadczenia usług w zakresie odbierania odpadów komunalnych od właścicieli nieruchomości z terenu Miasta Mława i zagospodarowania tych odpadów w zamian za uiszczoną przez właściciela nieruchomości opłatę za gospodarowanie odpadami komunalnymi
38.	XVII/256/2020 z dnia 26 maja 2020 r.	w sprawie wyrażenia zgody na podwyższenie kapitału zakładowego Zakładu Wodociągów, Kanalizacji i Oczyszczalnia Ścieków "Wod-Kan" Sp. z o. o. w Mławie
39.	XVII/257/2020 z dnia 26 maja 2020 r.	w sprawie wyrażenia zgody na podwyższenie kapitału zakładowego Towarzystwa Budownictwa Społecznego Spółka z ograniczoną odpowiedzialnością w Mławie
40.	XVII/258/2020 z dnia 26 maja 2020 r.	w sprawie sprzedaży nieruchomości komunalnej - Bursztynowa
41.	XVII/259/2020 z dnia 26 maja 2020 r.	w sprawie zamiany nieruchomości - ul. Brukowa/ul. Graniczna
42.	XVII/260/2020 z dnia 26 maja 2020 r.	w sprawie zamiany nieruchomości - ul. Szpitalna/ul. Cmentarna



Lp.	Numer i data podjęcia uchwały	Przedmiot uchwały
43.	XVII/261/2020 z dnia 26 maja 2020 r.	w sprawie ogłoszenia tekstu jednolitego Statutu Miasta Mława
44.	XVII/262/2020 z dnia 26 maja 2020 r.	w sprawie rozpatrzenia petycji mieszkańca Mławy
45.	XVII/263/2020 z dnia 26 maja 2020 r.	w sprawie petycji dotyczącej przyjęcia uchwały w sprawie ochrony zdrowia mieszkańców gminy przed większą ekspozycją na sztuczne pola elektromagnetyczne o coraz szerszym zakresie częstotliwości
46.	XVIII/264/2020 z dnia 23 czerwca 2020 r.	w sprawie udzielenia Burmistrzowi Miasta Mława wotum zaufania
47.	XVIII/265/2020 z dnia 23 czerwca 2020 r.	w sprawie zatwierdzenia sprawozdania finansowego Miasta Mława za 2019 r. wraz ze sprawozdaniem z wykonania budżetu Miasta Mława za 2019 r.
48.	XVIII/266/2020 z dnia 23 czerwca 2020 r.	w sprawie udzielenia Burmistrzowi Miasta Mława absolutorium z tytułu wykonania budżetu za 2019 rok
49.	XVIII/267/2020 z dnia 23 czerwca 2020 r.	zmieniająca uchwałę w sprawie Wieloletniej Prognozy Finansowej Miasta Mława
50.	XVIII/268/2020 z dnia 23 czerwca 2020 r.	w sprawie zmiany uchwały budżetowej na 2020 rok
51.	XVIII/270/2020 z dnia 23 czerwca 2020 r.	zmieniająca uchwałę w sprawie ustalenia wysokości opłat za pobyt dziecka w Miejskim Żłobku w Mławie, określenia warunków częściowego zwolnienia od ich ponoszenia oraz ustalenia maksymalnej wysokości opłaty za wyżywienie
52.	XVIII/271/2020 z dnia 23 czerwca 2020 r.	zmieniająca uchwałę w sprawie powołania Zespołu Placówek Oświatowych Nr 3 w Mławie
53.	XVIII/272/2020 z dnia 23 czerwca 2020 r.	w sprawie zamiaru likwidacji Filii Nr 2 Miejskiej Biblioteki Publicznej im. Bolesława Prusa w Mławie
54.	XVIII/274/2020 z dnia 23 czerwca 2020 r.	w sprawie rozpatrzenia petycji dotyczącej zwolnienia z podatku od nieruchomości



Lp.	Numer i data podjęcia uchwały	Przedmiot uchwały
55.	XVIII/275/2020 z dnia 23 czerwca 2020 r.	w sprawie rozpatrzenia petycji dotyczącej zwolnienia z podatku od nieruchomości lub obniżenia stawek podatku
56.	XVIII/276/2020 z dnia 23 czerwca 2020 r.	w sprawie rozpatrzenia petycji dotyczącej zwolnienia z podatku od nieruchomości i przedłużenia terminu płatności
57.	XIX/277/2020 z dnia 18 sierpnia 2020 r.	w sprawie uczczenia 100. rocznicy wyzwolenia Mławy z rąk bolszewickich przez żołnierzy 144. Pułku Piechoty Strzelców Kresowych
58.	XIX/278/2020 z dnia 18 sierpnia 2020 r.	zmieniająca uchwałę w sprawie Wieloletniej Prognozy Finansowej Miasta Mława
59.	XIX/279/2020 z dnia 18 sierpnia 2020 r.	sprawie zmiany uchwały budżetowej na 2020 rok
60.	XIX/280/2020 z dnia 18 sierpnia 2020 r.	w sprawie emisji obligacji komunalnych
61.	XIX/281/2020 z dnia 18 sierpnia 2020 r.	zmieniająca uchwałę w sprawie utworzenia jednostki budżetowej pod nazwą Miejski Żłobek w Mławie i nadania jej statutu
62.	XIX/282/2020 z dnia 18 sierpnia 2020 r.	zmieniająca uchwałę w sprawie utworzenia Dziennego Domu Senior + w Mławie
63.	XIX/284/2020 z dnia 18 sierpnia 2020 r.	w sprawie pozbawienia dotychczasowej kategorii drogi gminnej poprzez wyłączenie z użytkowania jako drogi publicznej na terenie miasta Mława
64.	XIX/285/2020 z dnia 18 sierpnia 2020 r.	zmieniająca uchwałę w sprawie zasad wynajmowania lokali mieszkalnych wchodzących w skład mieszkaniowego zasobu miasta
65.	XIX/287/2020 z dnia 18 sierpnia 2020 r.	w sprawie nadania nazwy ulicy – skwer Victora Younga
66.	XIX/288/2020 z dnia 18 sierpnia 2020 r.	zmieniająca uchwałę w sprawie Statutu Miasta Mława



Lp.	Numer i data podjęcia uchwały	Przedmiot uchwały
67.	XIX/289/2020 z dnia 18 sierpnia 2020 r.	w sprawie petycji dotyczącej sposobu naliczania opłat za odbiór odpadów komunalnych na podstawie wskazań zużycia wody
68.	XIX/290/2020 z dnia 18 sierpnia 2020 r.	w sprawie petycji dotyczącej zmniejszenia diet dla radnych
69.	XX/291/2020 z dnia 28 września 2020 r.	zmieniająca uchwałę w sprawie Wieloletniej Prognozy Finansowej Miasta Mława
70.	XX/292/2020 z dnia 28 września 2020 r.	sprawie zmiany uchwały budżetowej na 2020 rok
71.	XX/293/2020 z dnia 28 września 2020 r.	zmieniająca uchwałę w sprawie utworzenia samorządowej jednostki organizacyjnej Centrum Usług Wspólnych w Mławie oraz nadanie jej Statutu
72.	XX/294/2020 z dnia 28 września 2020 r.	zmieniająca uchwałę w sprawie utworzenia wydzielonych rachunków dochodów dla jednostek budżetowych prowadzących działalność określoną w ustawie z dnia 7 września 1991 r. o systemie oświaty
73.	XX/295/2020 z dnia 28 września 2020 r.	zmieniająca uchwałę w sprawie utworzenia jednostki budżetowej pod nazwą Miejski Żłobek w Mławie oraz nadaniu Statutu
74.	XX/296/2020 z dnia 28 września 2020 r.	w sprawie zmiany Statutu Miejskiego Ośrodka Sportu i Rekreacji w Mławie
75.	XX/299/2020 z dnia 28 września 2020 r.	w sprawie wykonywania obywatelskiej inicjatywy uchwałodawczej
76.	XX/300/2020 z dnia 28 września 2020 r.	zmieniająca uchwałę w sprawie Statutu Miasta Mława
77.	XX/301/2020 z dnia 28 września 2020 r.	w sprawie petycji dotyczącej systemu gospodarowania odpadami
78.	XX/302/2020 z dnia 28 września 2020 r.	w sprawie w sprawie ustalenia warunków zabudowy zgodnych z obecną zabudową jednorodzinną dla osiedla położonego przy ul. Spokojnej, ul. Łąkowej, ul. Żytniej, ul. Pszennej



Lp.	Numer i data podjęcia uchwały	Przedmiot uchwały
79.	XX/298/2020 z dnia 28 września 2020 r.	w sprawie zaliczenia istniejących dróg na obszarze miasta Mława do kategorii drogi gminnej oraz ustalenia ich przebiegu
80.	XXI/303/2020 z dnia 13 października 2020 r.	w sprawie Studium uwarunkowań i kierunków zagospodarowania przestrzennego Miasta Mława
81.	XXI/304/2020 z dnia 13 października 2020 r.	w sprawie zmiany miejscowego planu zagospodarowania przestrzennego dla obszaru położonego w południowej części Miasta Mława w rejonie ulic: Płockiej, Olesin, Zabrody, drogi Nr 7, granicy Miasta Mława, linii kolejowej i rzeki Seracz – część 1
82.	XXI/305/2020 z dnia 13 października 2020 r.	w sprawie miejscowego planu zagospodarowania przestrzennego dla obszaru położonego w środkowej części Miasta Mława między ul. Podborną, Lasem Mławskim, ul. Mikołaja Kopernika i linią kolei wąskotorowej
83.	XXI/306/2020 z dnia 13 października 2020 r.	w sprawie miejscowego planu zagospodarowania przestrzennego „Targowa”
84.	XXI/311/2020 z dnia 13 października 2020 r.	w sprawie zgody na udzielenie bonifikat od opłat rocznych z tytułu trwałego zarządu
85.	XXII/312/2020 z dnia 24 listopada 2020 r.	w sprawie zmiany Wieloletniej Prognozy Finansowej Miasta Mława
86.	XXII/313/2020 z dnia 24 listopada 2020 r.	w sprawie zmiany uchwały budżetowej Miasta Mława na 2020 rok
87.	XXII/314/2020 z dnia 24 listopada 2020 r.	w sprawie określenia wysokości stawek podatku od nieruchomości
88.	XXII/319/2020 z dnia 24 listopada 2020 r.	w sprawie nabycia nieruchomości - ul. Bednarska
89.	XXII/322/2020 z dnia 24 listopada 2020 r.	zmieniająca uchwałę w sprawie Statutu Miasta Mława
90.	XXIII/325/2020 z dnia 18 grudnia 2020 r.	w sprawie zmiany Wieloletniej Prognozy Finansowej Miasta Mława na lata 2020-2031



Lp.	Numer i data podjęcia uchwały	Przedmiot uchwały
91.	XXIII/326/2020 z dnia 18 grudnia 2020 r.	w sprawie zmiany uchwały budżetowej na 2020 rok
92.	XXIII/330/2020 z dnia 18 grudnia 2020 r.	w sprawie wysokości i zasad ustalania oraz rozliczania dotacji celowej dla podmiotów prowadzących żłobki lub kluby dziecięce na terenie Miasta Mława
93.	XXIII/335/2020 z dnia 18 grudnia 2020 r.	w sprawie nadania nazwy ulicy - ul. Leśne Zacisze
94.	XXIII/336/2020 z dnia 18 grudnia 2020 r.	w sprawie nadania nazwy ulicy - ul. Widokowa
95.	XXIII/337/2020 z dnia 18 grudnia 2020 r.	w sprawie zatwierdzenia planu pracy Komisji Rewizyjnej Rady Miasta Mława

Tabela nr 2. Uchwały podjęte w 2020 roku – niezrealizowane lub w trakcie realizacji:

Lp.	Numer i data podjęcia uchwały	Przedmiot uchwały	Uwagi
1.	XIV/204/2020 z dnia 13 stycznia 2020 r.	w sprawie określenia wysokości opłat za korzystanie z wychowania przedszkolnego w przedszkolach i oddziałach przedszkolnych w szkołach podstawowych prowadzonych przez Miasto Mława	
2.	XIV/206/2020 z dnia 13 stycznia 2020 r.	zmieniająca uchwałę w sprawie określenia wysokości stawek opłat za zajęcie pasa drogowego dróg gminnych na cele niezwiązane z budową, przebudową, remontem, utrzymaniem i ochroną dróg	
3.	XIV/207/2020 z dnia 13 stycznia 2020 r.	w sprawie sprzedaży nieruchomości komunalnych – ul. Szpitalna	w trakcie realizacji, sprzedano nieruchomości nr nr 2264, 4865, 4850, 4835, 4834, wyłoniłono



Lp.	Numer i data podjęcia uchwały	Przedmiot uchwały	Uwagi
			nabywcę nieruchomości nr 4833; dwa przetargi na sprzedaż nieruchomości nr nr 2345, 2269/2 nie wyłoniły nabywcy
4.	XIV/209/2020 z dnia 13 stycznia 2020 r.	w sprawie sprzedaży nieruchomości komunalnej - ul. Traugutta	uchwała w trakcie realizacji - wykonano wycenę nieruchomości, podano do publicznej wiadomości wykaz nieruchomości przeznaczonych do sprzedaży, przygotowano protokół z rokowań, wnioskodawcy nie podpisali protokołu z rokowań
5.	XV/220/2020 z dnia 14 marca 2020 r.	w sprawie udzielenia pomocy finansowej dla Województwa Mazowieckiego w 2020 r.	nie wykonana, Województwo Mazowieckie zrezygnowało z dotacji w 2020
6.	XV/228/2020 z dnia 14 marca 2020 r.	w sprawie partycypacji Miasta Mława w inwestycji pn. nadbudowa budynku mieszkalnego wielorodzinnego przy ul. Smolarnia 6 w Mławie realizowanej przez Towarzystwo Budownictwa Społecznego Spółka z o. o. w Mławie	
7.	XV/229/2020 z dnia 14 marca 2020 r.	w sprawie przyjęcia Programu opieki nad zwierzętami bezdomnymi oraz zapobieganiu bezdomności zwierząt na terenie Miasta Mława na rok 2020	



Lp.	Numer i data podjęcia uchwały	Przedmiot uchwały	Uwagi
8.	XV/230/2020 z dnia 14 marca 2020 r.	w sprawie uchwalenia regulaminu dostarczania wody i odprowadzania ścieków	
9.	XV/232/2020 z dnia 14 marca 2020 r.	w sprawie odbierania odpadów komunalnych od właścicieli nieruchomości, na których nie zamieszkują mieszkańcy, a powstają odpady komunalne	
10.	XV/233/2020 z dnia 14 marca 2020 r.	w sprawie uchwalenia Regulaminu utrzymania czystości i porządku na terenie Miasta Mława	uchylona
11.	XV/234/2020 z dnia 14 marca 2020 r.	w sprawie szczegółowego sposobu i zakresu świadczenia usług w zakresie odbierania odpadów komunalnych od właścicieli nieruchomości z terenu Miasta Mława i zagospodarowania tych odpadów w zamian za uiszczoną przez właściciela nieruchomości opłatę za gospodarowanie odpadami komunalnymi	uchylona
12.	XVII/251/2020 z dnia 26 maja 2020 r.	w sprawie uchwalenia Regulaminu utrzymania czystości i porządku na terenie Miasta Mława	
13.	XVII/253/2020 z dnia 26 maja 2020 r.	w sprawie wyboru metody ustalenia opłaty za gospodarowanie odpadami komunalnymi i stawek opłat	
14.	XVII/254/2020 z dnia 26 maja 2020 r.	w sprawie wzoru deklaracji o wysokości opłaty za gospodarowanie odpadami	



Lp.	Numer i data podjęcia uchwały	Przedmiot uchwały	Uwagi
		komunalnymi składanej przez właścicieli nieruchomości	
15.	XVII/255/2020 z dnia 26 maja 2020 r.	w sprawie określenia terminu, częstotliwości i trybu uiszczania opłaty za gospodarowanie odpadami komunalnymi	
16.	XVIII/269/2020 z dnia 23 czerwca 2020 r.	w sprawie przyjęcia „Strategii Rozwoju Miasta Mława do roku 2025 z perspektywą do roku 2035”	
17.	XVIII/273/2020 z dnia 23 czerwca 2020 r.	w sprawie zamiany nieruchomości – nieruchomości położone przy ul. Komunalnej	uchwała w trakcie realizacji - wykonano wycenę nieruchomości, podano do publicznej wiadomości wykaz nieruchomości przeznaczonych do zamiany, podpisano protokół z rokowań, czekamy na wskazanie kancelarii notarialnej
18.	XIX/283/2020 z dnia 18 sierpnia 2020 r.	w sprawie określenia górnych stawek opłat ponoszonych przez właścicieli nieruchomości za usługi w zakresie opróżniania zbiorników bezodpływowych i transportu nieczystości ciekłych oraz odbierania odpadów komunalnych	
19.	XIX/286/2020 z dnia 18 sierpnia 2020 r.	w sprawie sprzedaży nieruchomości komunalnych – ul. Jana Matejki	uchwała w trakcie realizacji - wykonano wycenę nieruchomości, podano do publicznej wiadomości wykaz nieruchomości przeznaczonych do sprzedaży, poinformowano najemców o możliwości



Lp.	Numer i data podjęcia uchwały	Przedmiot uchwały	Uwagi
			skorzystania z pierwszeństwa w nabyciu nieruchomości, przygotowano projekty protokołów z rokowań
20.	XX/297/2020 z dnia 28 września 2020 r.	w sprawie szczegółowego sposobu i zakresu świadczenia usług w zakresie odbierania odpadów komunalnych od właścicieli nieruchomości z terenu Miasta Mława i zagospodarowania tych odpadów w zamian za uiszczoną przez właściciela nieruchomości opłatę za gospodarowanie odpadami komunalnymi	
21.	XXI/307/2020 z dnia 13 października 2020 r.	w sprawie sprzedaży nieruchomości komunalnej – ul. Szpitalna (działka nr 2270, 2271/1)	w trakcie wykonania, wykonano wycenę nieruchomości, podano do publicznej wiadomości wykaz nieruchomości przeznaczonych do sprzedaży
22.	XXI/308/2020 z dnia 13 października 2020 r.	w sprawie sprzedaży nieruchomości komunalnej ul. Szpitalna (działka nr 2271/2)	w trakcie wykonania, wykonano wycenę nieruchomości, podano do publicznej wiadomości wykaz nieruchomości przeznaczonych do sprzedaży
23.	XXI/309/2020 z dnia 13 października 2020 r.	w sprawie zamiany nieruchomości – nieruchomości położone przy ul. Podmiejskiej	w trakcie wykonania, wykonano wycenę nieruchomości, podano do publicznej wiadomości wykaz nieruchomości



Lp.	Numer i data podjęcia uchwały	Przedmiot uchwały	Uwagi
			przeznaczonych do zamiany
24.	XXI/310/2020 z dnia 13 października 2020 r.	w sprawie obciążenia nieruchomości – Aleja Św. Wojciecha	w trakcie wykonania - uzyskano od wnioskodawcy informację o położeniu przyłączy w celu określenia obciążenia prawem służebności, zlecono wycenę nieruchomości
25.	XXII/315/2020 z dnia 24 listopada 2020 r.	w sprawie uchwalenia Programu współpracy Miasta Mława z organizacjami pozarządowymi oraz podmiotami wymienionymi w art. 3 ust. 3 ustawy z dnia 24 kwietnia 2003 r. o działalności pożytku publicznego i o wolontariacie na 2021 rok	w trakcie realizacji, do 31.12.2021
26.	XXII/316/2020 z dnia 24 listopada 2020 r.	zmieniająca uchwałę w sprawie uchwalenia Regulaminu utrzymania czystości i porządku na terenie Miasta Mława	
27.	XXII/317/2020 z dnia 24 listopada 2020 r.	zmieniająca uchwałę w sprawie szczegółowego sposobu i zakresu świadczenia usług w zakresie odbierania odpadów komunalnych od właścicieli nieruchomości z terenu Miasta Mława i zagospodarowania tych odpadów w zamian za uiszczoną przez właściciela nieruchomości opłatę za gospodarowanie odpadami komunalnymi	



Lp.	Numer i data podjęcia uchwały	Przedmiot uchwały	Uwagi
28.	XXII/318/2020 z dnia 24 listopada 2020 r.	w sprawie przyjęcia przez Miasto Mława zadania dotyczącego bieżącego utrzymania dróg powiatowych w obrębie granic miasta Mława w roku 2021	
29.	XXII/320/2020 z dnia 24 listopada 2020 r.	w sprawie nabycia nieruchomości - ul. Mariacka	wykonana 27.01.2021 r. akt notarialny
30.	XXII/321/2020 z dnia 24 listopada 2020 r.	w sprawie zamiany nieruchomości – Ul. Szpitalna / Aleja Św. Wojciecha	uchwała w trakcie wykonania – wykonano wycenę nieruchomości, podano do publicznej wiadomości wykaz nieruchomości przeznaczonych do zamiany
31.	XXIII/323/2020 z dnia 18 grudnia 2020 r.	w sprawie Wieloletniej Prognozy Finansowej Miasta Mława na lata 2021 – 2032	
32.	XXIII/324/2020 z dnia 18 grudnia 2020 r.	w sprawie budżetu miasta Mława na 2021 rok	
33.	XXIII/327/2020 z dnia 18 grudnia 2020 r.	w sprawie wydatków budżetu Miasta Mława, które nie wygasają z upływem roku budżetowego	
34.	XXIII/328/2020 z dnia 18 grudnia 2020 r.	w sprawie ustalenia na 2021 rok planu dofinansowania form doskonalenia zawodowego nauczycieli, określenia maksymalnej kwoty dofinansowania opłat za kształcenie nauczycieli pobierane przez szkoły wyższe i placówki doskonalenia nauczycieli oraz ustalenia specjalności i formy kształcenia nauczycieli prowadzone przez szkoły	w trakcie realizacji, do 31.12.2021



Lp.	Numer i data podjęcia uchwały	Przedmiot uchwały	Uwagi
		<p>wyższe i placówki doskonalenia nauczycieli, na które dofinansowanie będzie przyznawane dla nauczycieli szkół i przedszkoli prowadzonych przez Miasto Mława</p>	
35.	<p>XXIII/329/2020 z dnia 18 grudnia 2020 r.</p>	<p>w sprawie określenia kryteriów rekrutacji kandydatów do publicznych przedszkoli i oddziałów przedszkolnych w szkołach podstawowych oraz kandydatów do klas pierwszych na uczniów publicznych szkół podstawowych, dla których organem prowadzącym jest Miasto Mława, zamieszkałych poza obwodami tych szkół, dokumentów niezbędnych do ich potwierdzenia oraz przyznania określonej liczby punktów</p>	
36.	<p>XXIII/331/2020 z dnia 18 grudnia 2020 r.</p>	<p>w sprawie uchwalenia Miejskiego Programu Profilaktyki i Rozwiązywania Problemów Alkoholowych oraz Przeciwdziałania Narkomanii dla Miasta Mława na rok 2021</p>	<p>w trakcie realizacji, do 31.12.2021</p>
37.	<p>XXIII/332/2020 z dnia 18 grudnia 2020 r.</p>	<p>w sprawie sprzedaży nieruchomości komunalnej - ul. Banku Miast</p>	<p>w trakcie realizacji, wycena zostanie zlecona po wyborze wykonawcy wyceny nieruchomości w 2021r.</p>



Lp.	Numer i data podjęcia uchwały	Przedmiot uchwały	Uwagi
38.	XXIII/333/2020 z dnia 18 grudnia 2020 r.	w sprawie sprzedaży nieruchomości komunalnej - ul. Ciasna / Batorego	w trakcie realizacji, wycena zostanie zlecona po wyborze wykonawcy na wyceny nieruchomości w 2021r.
39.	XXIII/334/2020 z dnia 18 grudnia 2020 r.	w sprawie nabycia nieruchomości - ul. Leśny Zakątek	w trakcie realizacji - wykonana 03.02.2021 akt notarialny

4. Budżet Miasta

Budżet Miasta Mława na rok 2020 został przyjęty uchwałą Nr IV/30/2019 z dnia 17 grudnia 2019 r. W trakcie roku budżet zmieniany był uchwałami Rady Miasta i Zarządzeniami Burmistrza Miasta Mława.

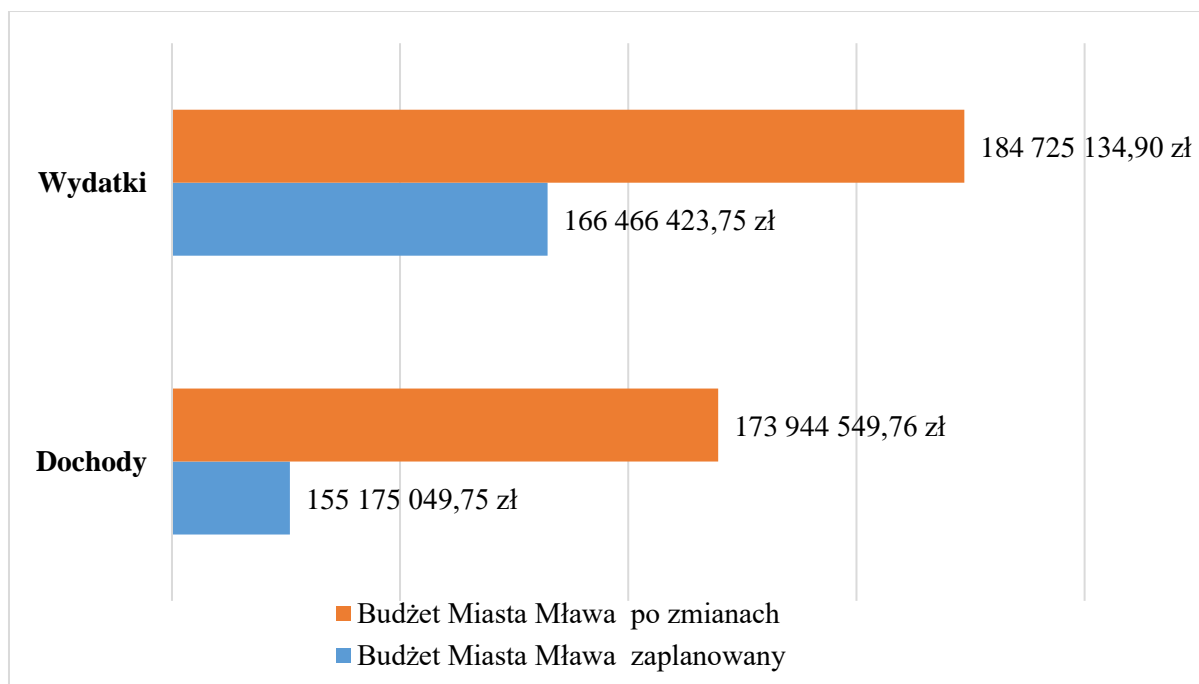
Budżet Miasta Mława zaplanowany:

- 1) Dochody w wysokości **155 175 049,75 zł.**
- 2) Wydatki w wysokości **166 466 423,75 zł.**

Różnica między dochodami a wydatkami stanowi deficyt budżetu w kwocie 11 291 374,00 zł.

Po dokonanych w ciągu roku zmianach, budżet Miasta w 2020 roku w zakresie planu dochodów i wydatków ukształtował się w wysokościach:

- 1) Dochody w wysokości **173 944 549,76 zł.**
- 2) Wydatki w wysokości **184 725 134,90 zł.**



Wykres nr 1. Dochody i wydatki zaplanowane i po zmianach

WYKONANIE BUDŻETU MIASTA ZA 2020R.

DOCHODY	182 558 483,65 zł.	WYDATKI	170 719 157,23 zł
Dochody bieżące	160 583 016,94 zł	Wydatki bieżące	143 595 639,22 zł
Dochody majątkowe	21 975 466,71 zł	Wydatki majątkowe	27 123 518,01 zł.

Wykonanie dochodów budżetowych

Plan 173 944 549,46 zł, wykonanie 182 558 483,65 zł, co stanowi 104,95% w tym:

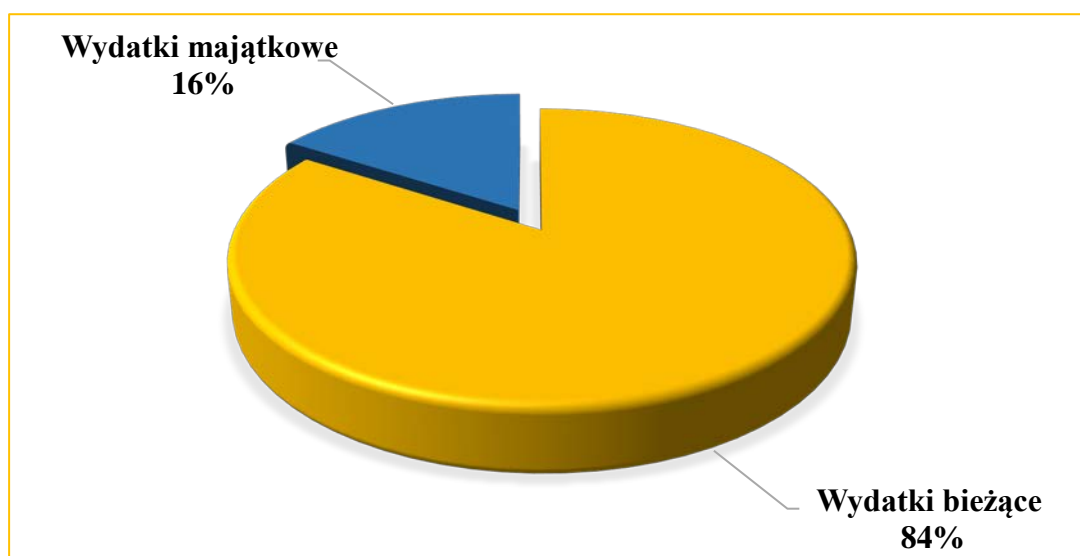
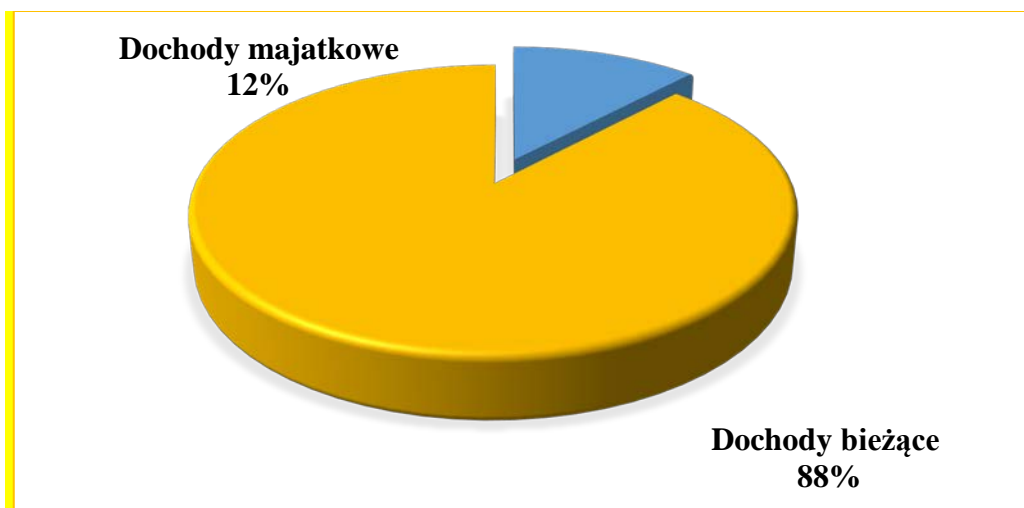
1. Dochody bieżące, plan 156 104 772,01 zł wykonanie 160 583 016,94 zł tj. 102,87%.
2. Dochody majątkowe, plan 17 839 777,45 zł wykonanie 21 975 466,71 zł, tj. 123,18%.

Wykonanie wydatków budżetowych

Plan 184 725 134,90 zł, wykonanie 170 719 157,23 zł, co stanowi 92,42% w tym:

1. Wydatki bieżące, plan 154 606 041,62 zł wykonanie 143 595 639,22 zł tj. 92,88%.
2. Wydatki majątkowe, plan 30 119 093,28 zł wykonanie 27 123 518,01 zł tj. 90,05%.

Różnica pomiędzy wykonanymi dochodami a wydatkami budżetu roku 2020 stanowi nadwyżkę w kwocie 11 839 326,42 zł.



Wykres nr 2. Dochody i wydatki majątkowe i bieżące

5. Realizacja strategii, polityk i programów

W roku 2020 na terenie miasta Mława realizowano:

- Strategię Rozwoju Miasta Mława do 2025 roku z perspektywą do roku 2035;
- Gminny program rewitalizacji Miasta Mława na lata 2016-2025;
- Gminny program wspierania rodziny na lata 2018 – 2020;
- Miejski program profilaktyki i rozwiązywania problemów alkoholowych oraz przeciwdziałania narkomanii dla Miasta Mława na 2020 r.;
- Miejski program przeciwdziałania przemocy w rodzinie i ochrony ofiar przemocy w rodzinie;
- Plan gospodarki niskoemisyjnej dla Miasta Mława;



- Plan zrównoważonej mobilności miejskiej dla Miasta Mława;
- Politykę Mieszkaniową Miasta Mława na lata 2017-2021;
- Program „Zima” (skierowany do osób samotnych, niepełnosprawnych i bezdomnych);
- Program „Opieka wytchnieniowa”;
- Program „Posiłek w szkole i w domu” (skierowany do dzieci, młodzieży i osób dorosłych chorych, starszych i niepełnosprawnych);
- Program Asystent Rodziny i Koordynator Rodzinnej Pieczy Zastępczej;
- Program FEAD - pomoc żywnościowa;
- Program Ochrony Środowiska dla Miasta Mława do roku 2022;
- Program ograniczenia niskiej emisji dla Miasta Mława;
- Program Opieka 75+;
- Program opieki nad zwierzętami bezdomnymi oraz zapobiegania bezdomności zwierząt na terenie Miasta Mława na rok 2020;
- Program usuwania wyrobów zawierających azbest dla Miasta Mławy na lata 2019 – 2032;
- Program współpracy Miasta Mława z organizacjami pozarządowymi oraz podmiotami wymienionymi w art. 3 ust. 3 ustawy z 24.04.2003 r. o działalności pożytku publicznego i o wolontariacie na 2020 rok;
- Rządowe Programy dla Rodzin Wielodzietnych Karta Dużej Rodziny i „Rodzina 3+”;
- Strategia rozwiązywania problemów społecznych dla Miasta Mława na lata 2014 – 2020;
- Wieloletni program gospodarowania mieszkaniowym zasobem gminy na lata 2017-2021.

REALIZACJA:

➤ **Strategia Rozwoju Miasta Mława do 2025 roku z perspektywą do roku 2035**

Strategia Rozwoju Miasta Mława do 2025 roku z perspektywą do roku 2035 została przyjęta przez Radę Miasta Mława w dniu 23 czerwca 2020 r.

W 2020 roku zrealizowano kilka zadań wyznaczonych w strategii, w tym m.in:

- Organizacja Dziennego Domu pobytu seniora oraz innych inicjatyw senioralnych.
- Rozbudowa i modernizacja infrastruktury społecznej i oświatowej.
- Rozbudowa infrastruktury sportowej na terenie miasta.
- Rozbudowa i modernizacja sieci dróg gminnych.
- Rozbudowa i modernizacja chodników oraz miejsc parkingowych.
- Działania w celu poprawy jakości powietrza w mieście.
- Rozbudowa sieci wodociągowej i kanalizacyjnej na terenie miasta.



- Zagospodarowanie terenów miejskich na cele rekreacyjne.
- Opracowanie i aktualizacja miejscowych planów zagospodarowania przestrzennego.
- Działania w celu poprawy wizerunku miasta poprzez podniesienie estetyki i bezpieczeństwa.

➤ **Program Ochrony Środowiska dla Miasta Mława do roku 2022**

„Program Ochrony Środowiska dla Miasta Mława do roku 2022”, uchwalony przez Radę Miasta Mława uchwałą Nr XXXI/368/2017 Rady Miasta Mława z dnia 2 czerwca 2017 r. obejmuje swoim zakresem wszystkie związane ze stanem środowiska naturalnego obszary interwencji, a mianowicie:

- ochronę klimatu i jakości powietrza;
- zagrożenia hałasem;
- pola elektromagnetyczne;
- gospodarowanie wodami;
- gospodarkę wodno-ściekową;
- zasoby geologiczne;
- gleby;
- gospodarkę odpadami i zapobieganie powstawaniu odpadów;
- zasoby przyrodnicze;
- zagrożenia poważnymi awariami.

Na podstawie Programu Miasto Mława realizuje politykę ochrony środowiska. Program jest komplementarny ze wszystkimi innymi dokumentami strategicznymi i programami Miasta Mława, co oznacza, że realizacja działań w jednym z obszarów przyczynia się do osiągnięcia celów w innych obszarach. Wszelkie przedsięwzięcia, zarówno bieżące, jak i inwestycyjne realizowane przez Miasto Mława, a opisane w innych częściach niniejszego raportu planowane i realizowane są z uwzględnieniem kwestii związanych z ochroną środowiska. Priorytetem jest podejmowanie działań na rzecz poprawy stanu środowiska i realizacja przedsięwzięć pozytywnie skutkujących w tym względzie, a zasadą niepodjęwanie działań powodujących pogorszenie stanu środowiska naturalnego.

➤ **Plan zrównoważonej mobilności miejskiej dla Miasta Mława**

Plan realizowany jest od 2016 roku. W 2020 roku realizowano następujące działania:

1. Mławska Komunikacja Miejska funkcjonuje na 4 liniach i obsługiwana jest przez Mławskie Przedsiębiorstwo Drogowo - Mostowe MPDM Sp. z o.o.;
2. rozkład jazdy jest na bieżąco analizowany i dostosowany do potrzeb mieszkańców;



3. na terenie miasta budowano ścieżki rowerowe;
4. rozpoczęto budowę zintegrowanego dworca.

W związku z pandemią COVID – 19 Mławska Komunikacja Miejska nie funkcjonowała od 16 marca do 31 maja 2020r.. Od 01 czerwca 2020 r. wznowiono przejazdy autobusów przy wprowadzeniu rekomendowanych zabezpieczeń, częstej dezynfekcji oraz dystansu pomiędzy użytkownikami.

➤ **Program Wieloletni „Senior+”**

Dzienny Dom Senior+ w Mławie zaczął funkcjonować od stycznia 2020 r. Mieści się w Mławie przy ul. Sienkiewicza 15/13. Instytucja przeznaczona jest dla 30 seniorów w wieku, powyżej 60, którzy są nieaktywni zawodowo, mają niski dochód, są bezradni w prowadzeniu gospodarstwa domowego, posiadają ograniczoną samodzielność itd. Rodzaj i zakres oferty placówki jest dostosowany indywidualnie do potrzeb i możliwości seniorów. W Dziennym Domu Senior+ można skorzystać m.in. z zajęć rekreacyjnych, edukacyjnych, usprawniających (fizykoterapia) i terapii zajęciowej. Seniorzy mogą również skorzystać z oferty usług socjalnych tj. gorący posiłek, usługi pralnicze, kąpielowe oraz pomoc w załatwianiu spraw urzędowych. Pobyt w Dziennym Domu Senior+ jest odpłatny.

Dzienny Dom Senior+ w Mławie jest pierwszą tego typu placówką w powiecie mławskim, która rozszerza miejską ofertę usług skierowaną do osób starszych. Miasto Mława otrzymało w roku 2020 w ramach Rządowego Programu Senior +, „Moduł II” dotację w kwocie 108 000,00 zł. Dzienny Dom Senior + prowadził w 2020 roku projekt, „Pilotażowy Program Usług Opiekuńczych w formie Teleopieki”, na który dostał dofinansowanie z budżetu Województwa Mazowieckiego.

Ze względu na panującą pandemię COVID – 19 Dzienny Dom Senior+ funkcjonował w ograniczonym zakresie. Obiekt pozostawał zamknięty, a pomoc seniorom udzielana była indywidualnie w domach podopiecznych.

➤ **Strategia rozwiązywania problemów społecznych dla Miasta Mława na lata 2014 – 2020**

Programy realizowane przez MOPS w roku 2020:

1. Program Wspierania Rodziny – skierowany do rodzin z dziećmi;
2. Rządowy Program dla Rodzin Wielodzietnych Karta Dużej Rodziny;
3. Program Operacyjny Pomoc Żywnościowa (korzystały 603 osoby);
4. Dla potrzebujących przekazano 12 paczek ze Świątecznej Zbiórki Żywności ;



5. „Posiłek w szkole i w domu” (dl dzieci, młodzieży i osób dorosłych chorych, starszych i niepełnosprawnych – korzystało 231 osób);
6. Program Asystent Rodziny i Koordynator Rodzinnej Pieczy Zastępczej (liczba rodzin objętych pracą - 24, liczba dzieci – 54);
7. Program Opieka 75+ skierowany do osób po 75 roku życia (korzystało 27 osób);
8. Program usługi opiekuńcze dla osób niepełnosprawnych (korzystało 8 osób);
9. Program „Opieka wytchnieniowa” – skierowany do dzieci niepełnosprawnych i osób ze znacznym stopniem niepełnosprawności (korzystały 4 osoby);
10. Program „Asystent osobisty osoby niepełnosprawnej”(korzystało 14 osób);
11. Program „Wspieraj Seniora”(wsparcie 12 osób);
12. Grupy Wsparcia „Złota Jesień”, osób niepełnosprawnych „Zakręcenie pozytywnie”.

➤ **Wieloletni Program Gospodarowania Mieszkaniowym Zasobem Gminy na lata 2017-2021**

Miasto Mława w zasobie gminy posiada 44 budynki, które są w całości własnością Miasta. We wspólnotach mieszkaniowych Miasto Mława posiada 251 lokali (w budynkach WM 221 + 30 lokali we wspólnotach niezarządzanych przez TBS). Łącznie lokali stanowiących zasób gminny: 678 (574 lokali komunalnych i 104 lokali socjalnych). Ponadto Miasto Mława wnosząc partycypację w kosztach budowy budynku przy ul. Abpa Antoniego Juliana Nowowiejskiego 10 w Mławie posiada prawo do wskazywania najemców wszystkich 24 lokali w budynku.

W roku 2020 Miasto Mława oddało do użytkowania 14 rodzinny budynek socjalny przy ul. Komunalnej 9 w Mławie o łącznej powierzchni całkowitej 492,38 m², powierzchnia użytkowa mieszkań 459,50 m², w tym 8 lokali o pow. 38,14 m² i 6 lokali o pow. 25,73 m². Koszt inwestycji 1 538 042,25 złotych.

Obecnie realizowana jest nadbudowa budynku mieszkalnego wielorodzinnego przy ul. Smolarnia 6, w wyniku nadbudowy powstanie 7 lokali mieszkalnych, które zostaną zasiedlone przez osoby wskazane przez Miasto Mława.

W związku z planowaną przez TBS nadbudową został wysiedlony budynek przy ul. Piłsudskiego 31 (4 lokale mieszkalne). Po nadbudowie i przebudowie w budynku będzie znajdowało się 8 lokali mieszkalnych, które zostaną zasiedlone przez osoby wskazane przez Miasto Mława.



Miasto Mława w 2020 roku sfinansowało zmianę sposobu ogrzewania z piecowego na gazowe w 17 lokalach mieszkalnych podnosząc ich standard.

W 2020 r., wpisano 22 rodziny na listę oczekujących na przydział lokalu mieszkalnego, z czego 11 rodzin otrzymało i przyjęło wskazanie. Na liście rodzin zakwalifikowanych do przydziału lokali mieszkalnych i zamiennych z zasobów komunalnych miasta znajduje się 35 rodzin oczekujących na przydział (stan na 31.12.2020r.).

W 2020 roku były realizowane następujące instrumenty Polityki Mieszkaniowej Miasta Mława na lata 2017-2021:

1. „Nasz Dom”: Wspólnota Mieszkaniowa przy ul. Stary Rynek 2 kontynuowała remont budynku, zostały wyremontowane balkony, naprawiono tynki na elewacji, pomalowana została elewacja budynku. Miasto Mława dofinansowało remont na kwotę 9 800,00 zł.
2. Program Elastycznego Spłacania Zadłużenia – program ten ma na celu ułatwienie najemcom uregulowania zadłużenia wobec Miasta Mława. W 2020 r. kontynuowano działania z wcześniejszych lat. W ramach programu 21 rodzinom rozłożono na raty zaległości z tytułu najmu lokalu mieszkalnego z zasobu miasta.
3. Program Pomocy Zagrożonych Eksmisją. W 2020 roku z możliwości odpracowania zadłużenia korzystały 3 rodziny, które odpracowały część zadłużenia. Ponadto część rodzin korzystała z dodatku mieszkaniowego.
4. Mławskie Forum Mieszkaniowe (MFM). W Banku Zamiany Mieszkań umieszczono 3 oferty osób, które chciały dokonać zamiany lokali mieszkania. W 2020 roku doszło do 1 dobrowolnej zamiany mieszkań pomiędzy najemcami lokali komunalnych.

➤ **Gminny Program Rewitalizacji Miasta Mława na lata 2016 – 2025**

Gminny Program Rewitalizacji Miasta Mława na lata 2016-2025 (GPRMM) to wieloletni plan działań w sferze społecznej, gospodarczej, przestrzenno-funkcjonalnej, środowiskowej lub technicznej zmierzający do wyprowadzenia obszarów rewitalizacji ze stanu kryzysowego oraz stworzenia warunków do ich zrównoważonego rozwoju.

W latach 2016-2020 przystąpiono do realizacji 14 z zaplanowanych przedsięwzięć rewitalizacyjnych, co stanowi 58% zakładanego celu. W sumie na przedsięwzięcia rewitalizacyjne od początku obowiązywania programu wydatkowano 7 689 285,37 zł, z czego 227 070,85 zł w roku 2020. Wykaz zrealizowanych projektów w ramach Gminnego Programu Rewitalizacji Miasta Mława na lata 2016-2025 przedstawiono w tabeli nr 3.



Tabela nr 3. Stopień realizacji działań w ramach GPRMM w roku 2020.

Nazwa projektu	Zakończony	W trakcie realizacji	% osiągnięcia całego zakresu rzeczowego			Produkt	Rezultat	Wartość przedsięwzięcia	Kontynuowany bez opóźnień	
			4	Napotkany problem	Przyczyna wystąpienia problemu					Propozycja rozwiązania problemu
1	2	3	4	5	6	7	8	9	10	11
Ciepłej taniej Żwirki 15	NIE (w trakcie realizacji)	TAK	25%	-	-	-	W realizacji	W realizacji	22 150,87 zł Środki własne Miasta	Kontynuowany z opóźnieniem
Ciepłej taniej Stary Rynek 2	NIE (w trakcie realizacji)	TAK	25%	Planowano ocieplenie ściany pñ. styropianem przed malowaniem	Brak zgody Mazowieckiego Konserwatora Zabytków	Zmiana zakresu rzeczowego	W realizacji	W realizacji	75 856,00 zł w tym: 1) środki własne 60 856,00 zł 2) środki zew. 15 000,00 zł Program Nasz Dom	Kontynuowany z opóźnieniem
Godnie i wygodnie Piłsudskiego 31	NIE (w trakcie realizacji)	TAK budynek został wysiedlony	0%	-	-	-	-	-	-	Kontynuowany z opóźnieniem- planowane rozpoczęcie 2021 r.
Słowackiego 5 po zmianach	TAK (zakończony luty 2020 r.)	TAK	75%	Zmiana w zakresie prac -nie została wykonana izolacja pionowa budynku	Ograniczone środki finansowe	Zmiana zakresu rzeczowego	Liczba wyremontowanych budynków - 1	Liczba obiektów mieszkalnych, których estetyka poprawiła się - 1 budynek	207 900 zł w tym: 1) środki własne 52 900 zł 2)środki zewnętrzne 15 000,00 zł Program Nasz Dom 140 000 zł kredyt PKO	Zakończony



➤ **Program opieki nad zwierzętami bezdomnymi oraz zapobiegania bezdomności zwierząt na terenie Miasta Mława na rok 2020**

Program opieki nad zwierzętami bezdomnymi oraz zapobiegania bezdomności zwierząt na terenie Miasta Mława na rok 2020 został przyjęty 14 marca 2020 r uchwałą Rady Miasta Mława nr XV/229/2020.

W roku 2020 bezdomne zwierzęta z terenu Miasta Mława były objęte kompleksową usługą weterynaryjną, w tym badaniami oraz obserwacją w kierunku chorób zakaźnych, a także przeprowadzania zabiegów kastracji, sterylizacji i usypiania ślepych miotów. Kompleksową usługą weterynaryjną objęto 43 psy bezdomne, 76 kotów i 11 zwierząt dzikich. Zwierzęta ciężko ranne lub nieuleczalnie chore zostały poddane eutanazji w łącznej liczbie 34 zwierząt, w tym 10 psów, 21 kotów. Z lecznicy weterynaryjnej przekazano do adopcji 14 psów i 47 kotów. Psy, które w trakcie pobytu w lecznicy weterynaryjnej nie zostały z niej adoptowane trafiały do Schroniska dla zwierząt bezdomnych w Węgrowie. Łącznie w 2020 r. do schroniska przekazano 15 psów. W tym samym okresie adoptowano ze schroniska 27 psów. Na koniec roku 2020 w schronisku pozostawały 92 psy wyłapane w latach poprzednich na terenie Miasta Mława. W ramach programu opieki nad zwierzętami bezdomnymi oraz zapobiegania bezdomności zwierząt Miasto Mława realizuje zadanie dokarmiania kotów wolnożyjących. Na powyższe zadanie wydatkowano kwotę 524,99 zł.

W roku 2020 roku na kompleksową realizację programu wydano łącznie kwotę 316 799,19 zł.

Ponadto w ramach budżetu roku 2020 wydatkowano kwotę 21 366,65 zł na odbiór i utylizację zwłok zwierzęcych z terenów należących lub zarządzanych przez Miasto Mława.

➤ **Program współpracy Miasta Mława z organizacjami pozarządowymi i innymi podmiotami prowadzącymi działalność pożytku publicznego w 2020 roku**

W 2020 roku Miasto Mława realizowało Program współpracy z organizacjami pozarządowymi i innymi podmiotami prowadzącymi działalność pożytku publicznego. Miasto współpracuje z sektorem pozarządowym, zlecając realizację zadań własnych z przekonaniem, że organizacje, znając potrzeby społeczności lokalnej, mogą realizować je skuteczniej i efektywniej. Współpraca odbywała się na zasadach pomocniczości, suwerenności stron, partnerstwa, efektywności, jawności oraz uczciwej konkurencji. Głównym celem Programu jest



kształtowanie społeczeństwa obywatelskiego i rozwiązywanie problemów społecznych w środowisku lokalnym, poprzez budowanie partnerstwa między administracją samorządową i organizacjami. Warunkiem osiągnięcia tak zdefiniowanego celu, było otwarcie się samorządu na problemy zgłaszane przez podmioty, rozwiązywanie je poprzez dialog i współpracę, w granicach wyznaczonych przez obowiązujące prawo. W 2020 r. ogłoszono 8 otwartych konkursów ofert, umowy na realizacji zadań podpisano w 5 konkursach. Z uwagi na ogłoszony stan epidemii nie realizowano zadań konkursowych w sferze kultury, wypoczynku letniego, działań dla osób w wieku emerytalnym. Rozpatrzono pozytywnie 20 ofert realizacji zadań publicznych. Kwota przekazana i rozliczona przez organizacje pozarządowe w ramach otwartych konkursów ofert to 366 660,00 zł. Roczny Program współpracy Miasta Mława z organizacjami pozarządowymi na 2020 rok, pozwolił organizacjom realizować szereg zadań publicznych w zakresie wspierania i upowszechniania kultury fizycznej, pomocy społecznej, w tym pomocy osobom niepełnosprawnym. Corocznie organizowana jest akcja „Zostaw swój 1% podatku w Mławie”. W 2020 roku do organizacji pozarządowych z przekazanego 1% podatku wpłynęło 123 944,97 zł z rozliczenia deklaracji podatkowych za 2019 r.

➤ **Miejski Program Profilaktyki i Rozwiązywania Problemów Alkoholowych oraz Przeciwdziałania Narkomanii dla Miasta Mława na 2020 rok**

Miejski Program Profilaktyki podejmowany jest przez gminę corocznie z mocy ustawy o wychowaniu w trzeźwości i przeciwdziałaniu alkoholizmowi. Głównym celem Programu jest prowadzenie profilaktyki przeciwalkoholowej i innych uzależnień w wielu obszarach życia społecznego, tym samym dotykając wielu grup odbiorców.

W roku 2020 w ramach Programu zrealizowano zadania zgodnie z planowanymi obszarami działania zapisanymi w Programie, jednak z uwagi na pandemię COVID-19 i znaczne ograniczenia w życiu społecznym, część z zaplanowanych działań w poszczególnych obszarach, nie mogła być podjęta.

W roku 2020 w ramach obszaru I. Edukacja zdrowotna i promocja zdrowia zrealizowano:

1. Kampanię „Spójrz trzeźwo Mława jest piękna”, w ramach której gadzety profilaktyczne przekazane uczestnikom zajęć profilaktycznych i konkursów o tematyce profilaktycznej organizowanych przez Urząd Miasta Mława i Miejski Dom Kultury w Mławie oraz przekazano na potrzeby Komendy Powiatowej Policji w Mławie w ramach współpracy w zakresie zadań profilaktycznych;



2. Dofinansowano zadania zlecone do realizacji organizacjom prowadzącym działalność pożytku publicznego w zakresie przeciwdziałania alkoholizmowi i narkomanii (na kwotę 105 000,00 zł).
3. Ogłoszono i rozstrzygnięto otwarty konkurs ofert na realizację zadań w ramach Programu. Pięć klubów sportowych i dwa stowarzyszenia otrzymały dotację na organizację wydarzeń sportowych, turystycznych, krajoznawczych, sprzyjających relacjom rodzinnym, koleżeńskim i promocji aktywnych form spędzania czasu wolnego oraz realizujących warsztaty profilaktyczne z młodzieżą, jako element profilaktyki zdrowia i uzależnień. W ramach tego konkursu przekazano dotację celową dla pozostałych jednostek realizujących zadanie w zakresie przeciwdziałania problemom narkomanii. Dotację celową otrzymał Miejski Dom Kultury w Mławie z przeznaczeniem na realizację działań profilaktycznych w ramach zadania pod nazwą "Narkotyki bez metryki" program profilaktyczny przeciwdziałający uzależnieniu od narkomanii dla dzieci, młodzieży i seniorów" (kwota 18 127,63 zł).
4. Prowadzono zajęcia rozciągająco-relaksacyjne oraz zajęcia.

II. W ramach obszaru Profilaktyka uniwersalna zrealizowano:

1. program profilaktyczny „Debata” w postaci warsztatów dla uczniów klas VI – VIII z 6 mławskich szkół podstawowych. Warsztaty przeprowadzono wraz z ankietami przed i raportem po przeprowadzonych warsztatach.
2. Zakupiono „Pakiet profilaktyczny dla uczniów, rodziców i nauczycieli w formie filmów, szkolenia on-line” dla nauczycieli.
3. Prowadzono dla mieszkańców Miasta Mława porady psychologiczne (skorzystało 89 osób);
 - a. Prowadzono dla mieszkańców Miasta Mława porady prawne (648 porad i konsultacji prawnych).
4. Przeprowadzono szkolenie terenowe dla sprzedawców napojów alkoholowych (w 40 punktach sprzedaży alkoholu).

III. W ramach obszaru Profilaktyka selektywna prowadzono:

1. Zajęcia plastyczne w świetlicy „Promyk”, zajęcia wychowawczo – opiekuńcze w Zespole Placówek Oświatowych Nr 2 w Mławie, Zespole Placówek Oświatowych Nr 3 w Mławie i Szkole Podstawowej Nr 6. Poprzez epidemię Covid-19 nie udało się zrealizować planowanej wycieczki dla dzieci ani innych wyjść rekreacyjno- edukacyjnych.



2. Zakupiono sprzęt sportowy dla podopiecznych świetlicy opiekuńczo-wychowawczej „Promyk”.
3. Zakupiono materiały plastyczne, papiernicze i materiały edukacyjno-zabawowe, w tym gry planszowe na potrzeby realizowanych zajęć opiekuńczo-wychowawczych w szkołach.

IV. W ramach obszaru Redukcja szkód, rehabilitacja (readaptacja, reintegracja) zdrowotna, społeczna i zawodowa zrealizowano:

1. Zakupiono wyposażenie, związane ze wsparciem Ośrodka Leczenia Uzależnień (dla SPZOZ w Przasnyszu, w tym kuchenki mikrofalowe, wentylatory i tapczany).
2. Przeprowadzono zajęcia terapeutyczne w terapii poszerzonej, zwane „Maratonami” realizowane przez Poradnię Terapii i Uzależnienia w Mławie.

V. W ramach działań profilaktyki i przeciwdziałania alkoholizmowi funkcjonuje Miejska Komisja Rozwiązywania Problemów Alkoholowych, zajmująca się kierowaniem na leczenie odwykowe oraz sprawami związanymi z zezwoleniami na sprzedaż alkoholu na terenie miasta Mława.

6. Budżet obywatelski

Edycja Budżetu Obywatelskiego 2020 nie była realizowana.

Udzielono natomiast dotacji dla Stowarzyszeń Rodzinnych Ogrodów Działkowych. Przy wsparciu finansowym ze środków pochodzących z budżetu Województwa Mazowieckiego w ramach „Mazowieckiego Instrumentu Aktywizacji Działkowców MAZOWSZE 2020” zrealizowano zadania:

- Stowarzyszenie Rodzinny Ogród Działkowy „im. 550-lecia Mławy” na realizację zadania „Budowa alei dojazdowej na terenie ogrodów działkowych im. „550 lecia Mławy w Mławie” – etap „II (po 10 000,00 zł z budżetu Miasta Mława i z budżetu Województwa Mazowieckiego).
- Stowarzyszenie Rodzinny Ogród Działkowy „ZA TOREM” w Mławie na realizację zadania „Poprawa dostępności na terenie ROD „ZA TOREM” w Mławie” (po 10 000,00 zł z budżetu Miasta Mława i z budżetu Województwa Mazowieckiego).



- Stowarzyszenie Rodzinny Ogród Działkowy „Pod Lasem” na realizację zadania „Poprawa dostępu do wody na terenie Rodzinnego Ogrodu Działkowego „POD LASEM” w Mławie” (po 10 000,00 zł z budżetu Miasta Mława i z budżetu Województwa Mazowieckiego).
- Stowarzyszenie Rodzinny Ogród Działkowy „RELAX ” w Mławie na realizację zadania „Poprawa dostępu do wody na terenie ogrodu „RELAX” w Mławie” (po 9 871,00 zł z budżetu Miasta Mława, 9 871,00 zł z budżetu Województwa Mazowieckiego).

7. Edukacja

System edukacji na terenie miasta Mława tworzy 6 placówek oświatowych publicznych: 6 szkół podstawowych, 4 przedszkola publiczne prowadzone przez Miasto Mława. Trzy z nich tworzą zespoły placówek oświatowych. Są to:

1. Szkoła Podstawowa Nr 2 im. Mikołaja Kopernika w Mławie;
2. Szkoła Podstawowa Nr 3 im. dra Józefa Ostaszewskiego w Mławie;
3. Szkoła Podstawowa Nr 6 z Oddziałami Integracyjnymi;
4. Zespół Placówek Oświatowych Nr 1, który tworzą:
 - Szkoła Podstawowa Nr 1 im. Hugona Kołłątaja;
 - Miejskie Przedszkole Samorządowe Nr 1 im. Marii Konopnickiej;
5. Zespół Placówek Oświatowych Nr 2, który tworzą:
 - Szkoła Podstawowa Nr 4 im. Haliny Rudnickiej;
 - Miejskie Przedszkole Samorządowe Nr 2;
6. Zespół Placówek Oświatowych Nr 3, który tworzą:
 - Szkoła Podstawowa Nr 7 im. Zuzanny Morawskiej;
 - Miejskie Przedszkole Samorządowe Nr 3 im. Jan Brzechwy,
 - Miejskie Przedszkole Samorządowe Nr 4 z Oddziałami Integracyjnymi im. Ewy Szelburg – Zarembiny w Mławie

W 2020 roku Szkole Podstawowej Nr 2 im. Mikołaja Kopernika w Mławie zorganizowano oddziały przedszkolne dla dzieci od 3 do 6 lat. Oddziały „0” funkcjonowały w:

- Szkole Podstawowej Nr 2 im. Mikołaja Kopernika w Mławie,
- Szkole Podstawowej Nr 3 im. dra Józefa Ostaszewskiego w Mławie;
- Szkole Podstawowej Nr 6 z Oddziałami Integracyjnymi im. Kornela Makuszyńskiego w Mławie.



W dwóch placówkach funkcjonowały oddziały integracyjne, tj. w Miejskim Przedszkolu Samorządowym Nr 4 wchodzącym w skład Zespołu Placówek Oświatowych Nr 3 w Mławie i Szkole Podstawowej Nr 6. W Szkole Podstawowej Nr 6 z Oddziałami Integracyjnymi oraz Szkole Podstawowej Nr 7 w Mławie funkcjonowały oddziały sportowe, w których uczniowie korzystali z dodatkowych zajęć WF.

System edukacji publicznych przedszkoli i szkół podstawowych prowadzonych przez Miasto Mława wspomagają przedszkola oraz szkoły podstawowe prowadzone przez inne organy prowadzące niebędące jednostką samorządu terytorialnego, w tym dwie niepubliczne szkoły podstawowe, trzy niepubliczne przedszkola i jedno publiczne przedszkole.

Łącznie w administrowanych przez miasto placówkach oświatowych w roku szkolnym 2020/2021 uczęszczało 3676 uczniów, z czego 1100 do przedszkoli i oddziałów przedszkolnych w szkołach podstawowych oraz 2 576 do szkół podstawowych, natomiast do placówek nieprowadzonych przez Miasto Mława uczęszczało łącznie 263 uczniów. Działalność edukacyjną w placówkach oświatowych prowadzonych przez Miasto Mława prowadziło 412 nauczycieli.

W roku 2020 nakłady na całą oświatę wynosiły ogółem 43 064 866,50 zł, z czego budżet placówek prowadzonych przez Miasto Mława wynosił:

- szkoły podstawowe – 29 663 410,75 zł;
- przedszkola – 8 955 220,92 zł.

Z budżetu Miasta Mława przekazano dla placówek nieprowadzonych przez Miasto Mława dotację dla przedszkoli w wysokości 2 611 482,50 zł oraz dla szkół podstawowych ogólną kwotę 1 834 752,33 zł.

Roczny koszt utrzymania dziecka w publicznym przedszkolu prowadzonym przez Miasto Mława wynosił w 2020 r. 9 055,94 zł, a otrzymana dotacja na wychowanie przedszkolne na jedno dziecko wynosiła 1434,58 zł. Łączna kwota otrzymanej przez Miasto Mława dotacji przedszkolnej w roku 2020 wyniosła 1 395 846,00 złotych. Roczny koszt utrzymania ucznia w publicznej szkole podstawowej prowadzonej przez Miasto w 2020 r. wynosił 11 406,00 zł, a otrzymana subwencja oświatowa na ucznia wynosiła 5 940,17 zł. Łączna kwota otrzymanej subwencji oświatowej wynosiła 23 935 593,00 złotych.



Na terenie miasta Mława w 2020 r. funkcjonowały dwa żłobki: Miejski Żłobek prowadzony przez Miasto Mława oraz Żłobek Niepubliczny „Bajkowy Dworek”. Ogółem liczba miejsc w żłobkach na terenie miasta Mława wynosiła 100, w tym 30 miejsc w Miejskim Żłobku i 70 miejsc w Żłobku Niepublicznym „Bajkowy Dworek”. Koszty związane z utrzymaniem żłobków wynosiły w 2020 r. ogółem 748 102,46 zł, w tym 409 569,44 zł – Miejski Żłobek oraz dotacja w wysokości 383 533,02 zł przekazana dla Żłobka Niepublicznego „Bajkowy Dworek”.

Wspólną obsługę administracyjno - finansową placówek prowadzonych przez Miasto Mława prowadziła jednostka organizacyjna miasta Centrum Usług Wspólnych.

8. Realizacja inwestycji i projektów

Ważniejsze inwestycje na terenie miasta zrealizowane w 2020 roku.

Infrastruktura drogowa

- *Poprawa spójności komunikacyjnej Miasta Mława poprzez rozbudowę ul. Mariackiej, ul. Ordona i ul. Świętej Anny w Mławie (5 442 768,23 zł.). Zadanie wieloletnie realizowane w latach 2017-2020. Przebudowano zdegradowane eksploatacyjnie nawierzchnie drogowe i pieszce wraz z budową i przebudową kolidującej infrastruktury technicznej podziemnej oraz budową nowych miejsc postojowych dla samochodów osobowych i budową punktów świetlnych.*
- *Poprawa spójności komunikacyjnej Miasta Mława poprzez budowę drugiego etapu Alei Św. Wojciecha wraz z budową skrzyżowania typu rondo (4 821 573,38 zł.). Zadanie wieloletnie realizowane w latach 2017-2021, polegające na budowie drogi wraz z infrastrukturą podziemną, wykonaniu chodników, ścieżki rowerowej, parkingów, zjazdów, oznakowania pionowego i poziomego oraz wykonaniu zieleni i nowych nasadzeń. W 2020 roku ułożono część sieci kanalizacji deszczowej, sanitarnej i sieci wodociągowej. Wykonano korytowanie i podbudowy wraz z montażem krawężników oraz części chodników. Zadanie jest kontynuowane w 2021 r.*
- *Poprawa spójności komunikacyjnej Mławy poprzez budowę drogi łączącej ulicę Wysoką z ulicą Anny Dobrskiej i drogami osiedlowymi w Mławie (1 618 661,98 zł.) Zadanie polegało na przebudowie zdegradowanych eksploatacyjnie nawierzchni drogowych i pieszych wraz z budową i przebudową kolidującej infrastruktury technicznej*



podziemnej oraz budową nowych miejsc postojowych dla samochodów osobowych i budową punktów świetlnych na obszarze zintensyfikowanej zabudowy budynkami wielorodzinnymi i jednorodziennymi.

- Przebudowa i budowa dróg i chodników na terenie Miasta Mława:
 - Budowa chodnika w ul. Andersa,
 - Budowa chodnika w ul. Zachodniej,
 - Przebudowa ul. Pułkownika Leona Krajewskiego,
 - Przebudowa ul. Lipowej,
 - Przebudowa ul. Klonowej,
 - Przebudowa ul. Anyszki.
- Budowa sygnalizacji świetlnej na skrzyżowaniu ul. Wójtostwo z ul. Wymyślin oraz ul. płk. Stanisława Dudzińskiego w Mławie (373 669,11 zł).
- Remonty dróg i chodników w ulicach:
 - remont chodnika na ul. Sądowej po stronie prawej od ul. Żwirki,
 - remont chodnika na odcinku ul. Pogorzelskiego po stronie lewej od ul. Kościuszki,
 - remont nawierzchni ul. Czechowskiej,
 - remont nawierzchni bitumicznej w ul. LG Electronics,
 - remont nawierzchni z kostki betonowej ul. Kwiatowej,
 - remont nawierzchni parkingu na OKM,
 - remont chodnika na Osiedlu Młodych ,
 - remont nawierzchni bitumicznej w ul. Piekiełko,
 - remont nawierzchni bitumicznej w ul. Studzieniec,
 - remont nawierzchni bitumicznej w ul. LOK,
 - remont nawierzchni bitumicznej w ul. Matejki.

Obiekty kubaturowe

- Przebudowa budynku w Miejskim Przedszkolu Samorządowym Nr 4 i dostosowanie do wymogów przepisów przeciwpożarowych (467 609,94 zł.).
- Adaptacja klasopracowni na gabinet stomatologiczny w Zespole Placówek Oświatowych Nr 3 w Mławie.
- Przebudowa pomieszczeń w Szkole Podstawowej Nr 6 z Oddziałami Integracyjnymi w Mławie w celu likwidacji barier w zakresie umożliwienia osobom niepełnosprawnym poruszania się i komunikowania.



- Budowa Dworca Zintegrowanego w Mławie (1 745 612,56 zł). Zadanie wieloletnie realizowane w latach 2018-2021, polegające na wykonaniu robót wykończeniowych w budynku Dworca Zintegrowanego. W 2020 roku wykonano podbudowy pod posadzki, poziomy kanalizacji sanitarnej i część ścianek działowych.
- Budowa budynków socjalnych w Mławie – etap III, (764 912,41 zł). Zadanie wieloletnie realizowane w latach 2018-2020.
- Termomodernizacja budynku wielorodzinnego przy ul. Smolarnia 6 (625 150,35 zł)
- Budowa systemu ogrzewania gazowego budynków przy ul. Komunalnej 5 i 7 w Mławie (29 496,14 zł). Zadanie wieloletnie. Dokonano wymiany ogrzewania na gazowe.

Gospodarka komunalna i ochrona środowiska

- „Budowa kanalizacji sanitarnej na terenie osiedli Andersa i Wólka – etap I”.
- „Budowa kanalizacji deszczowej w ul. Dzierzgowskiej, Reja i Zacisze w Mławie” (296 729,65 zł). Zadanie wieloletnie realizowane w latach 2018-2020. Zadanie polegało na budowie sieci kanalizacji deszczowej w pasie drogowym ulic: Dzierzgowskiej, Reja i Zacisze w Mławie. Zadanie zakończone.
- Budowa kanalizacji sanitarnej na terenie Aglomeracji Mława (179 410,14 zł). Zadanie wieloletnie, realizowane w latach 2014-2022. Zadanie polega na budowie kanalizacji sanitarnej w tych obszarach Miasta Mława, które nie zostały w nią dotychczas wyposażone. Aktualnie do zrealizowania pozostała głównie część, polegająca na budowie kanalizacji sanitarnej na tzw.: „Zatorzu”, to jest części miasta położonej po zachodniej stronie przechodzącej przez miasto linii kolejowej.
- Przebudowa kanalizacji sanitarnej i deszczowej na terenie Starego Rynku w Mławie (223 510,39 zł). Zadanie polegało na rozdzieleniu kanalizacji ogólnospławnej na kanalizację sanitarną i kanalizację deszczową.
- Przebudowa estrady w Parku Miejskim w Mławie (263 190,83 zł) Zadanie polegało na przebudowie zadaszenia, nawierzchni estrady oraz budowie pochylni dla osób niepełnosprawnych.

Obiekty sportowe i rekreacyjne

- Przebudowa placu zabaw przy Szkole Podstawowej Nr 6 w Mławie. W ramach zadania została wymieniona nawierzchnia placu zabaw.
- Modernizacja bazy sportowej na terenie Miasta Mława (5 154 047,36 zł). Zadanie wieloletnie realizowane w latach 2019-2021. W 2020r. wykonano podbudowy, związane



z płytą główną boiska wraz z ułożeniem drenażu i nawodnienia oraz wykonano podbudowy i odwodnienie liniowe bieżni, zgodnie z harmonogramem. Zadanie będzie kontynuowane w 2021 r.

9. Obrót nieruchomościami

W 2020 roku Miasto Mława sprzedało 26 działek o łącznej powierzchni 2,7 ha. Informacje na temat działek przedstawiono w poniższej tabeli.

Tabela nr 4. Sprzedaż działek w 2020 roku

Lp.	Nr działki	Pow. (ha)	Położenie
1.	164/6	0,0437	Al. Św. Wojciecha
2.	268/3, 269/1, 203/8, 1694/2, 1685/5	0,6463	ul. Działdowska
3.	2265	0,0216	ul. Jaśminowa
4.	2479/30	0,0025	ul. Anny Dobrskiej
5.	2479/31	0,0028	ul. Anny Dobrskiej
6.	2479/34	0,0025	ul. Anny Dobrskiej
7.	1736/1, 1736/2, 4474, 1984/2	0,8477	ul. Napoleńska
8.	2564/16	0,0138	ul. Napoleńska
9.	685/29	0,0460	ul. 3 Maja
10.	2264	0,0616	ul. Narcyzowa
11.	2855/4	0,0037	ul. Piechowskiego
12.	4850	0,0857	ul. Szpitalna
13.	4865	0,0727	ul. Szpitalna
14.	4834	0,0925	ul. Szpitalna
15.	4835	0,0945	ul. Szpitalna



Lp.	Nr działki	Pow. (ha)	Położenie
16.	2226/5	0,0155	ul. Ciechanowska
17.	387/3	0,0131	ul. Bursztynowa
18.	10-4849	0,0615	ul. Szpitalna
19.	10-1056/125	0,5906	ul. Brukowa
Razem		2,7183	

W 2020 roku Miasto Mława nabyło 31 działek o łącznej powierzchni 3,3073 ha. W 2020 roku na podstawie decyzji o zezwoleniu na realizację inwestycji drogowej nabyto 15 działek o łącznej powierzchni 0,4603 ha, położonych przy ulicach: Aleja Świętego Wojciecha, Browarna, Okólna, Tadeusza Kościuszki, ks. Piotra Skargi.

W 2020 roku na podstawie decyzji komunalizacyjnych Wojewody Mazowieckiego nabyto 7 działek o łącznej powierzchni 0,1190 ha, położonych przy Alei Świętego Wojciecha. Informacje dotyczące działek przedstawiono w poniższej tabeli.

Tabela nr 5. Nabycia działek w 2020 roku

Nieruchomości nabyte na podstawie umów cywilnoprawnych			
Lp.	Nr działki	Pow. (ha)	Położenie
1.	11-599	0,2093	rejon ul. Cmentarnej
2.	11-536	0,8682	ul. Podborna
3.	10-1687/1	0,3471	ul. Hm. Wandy Szczęsnej-Lesiewskiej
4.	10-1576/164	0,1435	ul. Henryka Sienkiewicza
5.	11-520/3	0,0103	ul. Tadeusza Jasińskiego
6.	11-601	0,3374	ul. Cmentarna (zamiana)



Nieruchomości nabyte na podstawie umów cywilnoprawnych			
Lp.	Nr działki	Pow. (ha)	Położenie
7.	10-1911/1	0,5359	ul. Graniczna (zamiana)
8.	10-3756/1	0,2373	ul. Graniczna (zamiana)
9.	10-538/32	0,0390	ul. Bednarska
RAZEM		2,7280	

10. Demografia

Według danych Wydziału Spraw Obywatelskich Urzędu Miasta Mława na dzień 31.12.2020 r. teren miasta Mława zamieszkiwało 29 620 osób, w tym: 13 973 mężczyzn i 15 647 kobiet (zameldowani na pobyt stały).

Analizując liczbę mieszkańców miasta w podziale na płeć, teren miasta Mława zamieszkuje więcej kobiet niż mężczyzn. Kobiety w roku 2020 stanowiły 52,82 % ogółu mieszkańców miasta. Szczególnie jest to widoczne w grupie wiekowej emerytów (kobiety > 60 lat i mężczyźni > 65 lat), gdzie kobiety stanowią powyżej 70 %.

W 2020 roku saldo migracji było na poziomie + 29 osób. Na pobyt stały zameldowały się 293 osoby a wymeldowały z pobytu stałego 264 osoby. Przyrost naturalny wynosił - minus 80 osób (urodzenia 278, zgony 358).

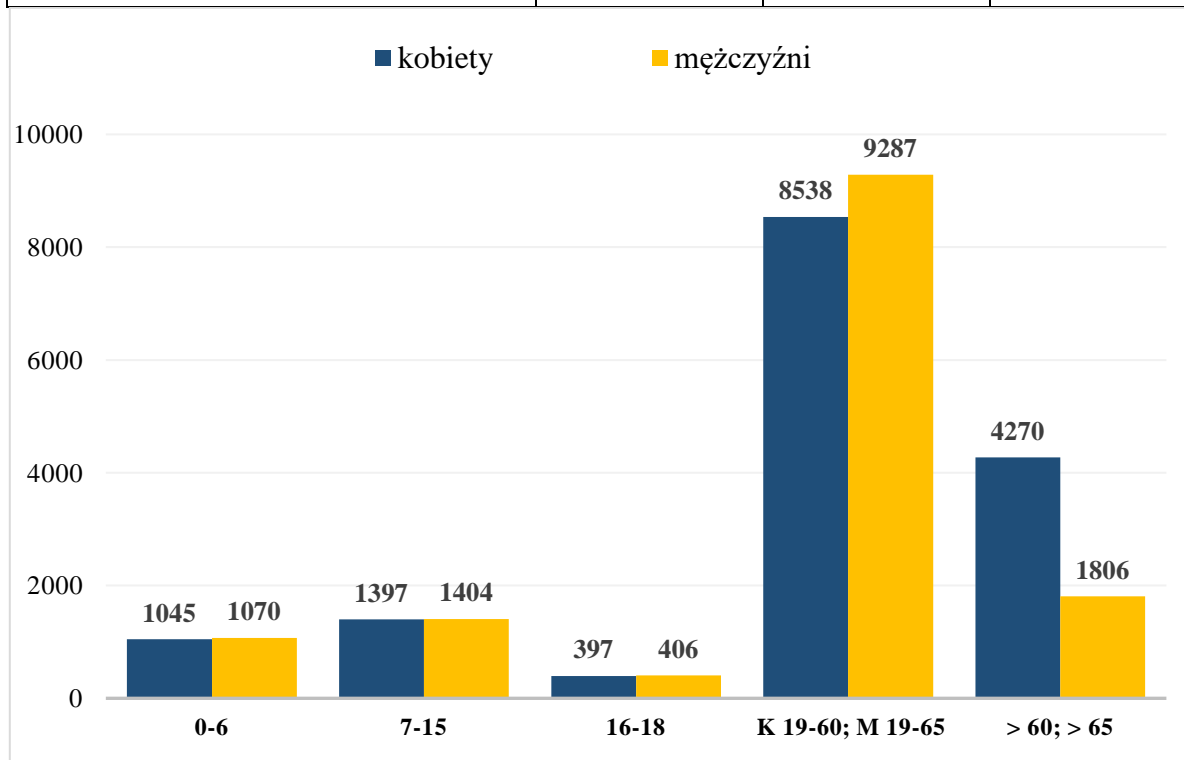
Strukturę wiekową mieszkańców Mławy przedstawiono w poniższej tabeli oraz na wykresie.

Tabela nr 6. Struktura wiekowa mieszkańców miasta Mława w 2020 roku

Wiek	Mężczyźni	Kobiety	Ogółem
0 – 2	427	426	853
3	156	167	323
4 - 5	318	295	613
6	169	157	326



Wiek	Mężczyźni	Kobiety	Ogółem
7	150	141	291
8 - 12	833	826	1659
13 - 15	421	430	851
16 - 17	276	270	546
18	130	127	257
kobiety 19 – 60; mężczyźni 19 - 65	9287	8538	17825
kobiety > 60; mężczyźni > 65	1806	4270	6076
Razem	13973	15647	29620



Wykres nr 3. Struktura wiekowa mieszkańców m. Mława na dzień 31.12.2020 r.

Z danych demograficznych z Wydziału Spraw Obywatelskich na koniec roku 2020 było:

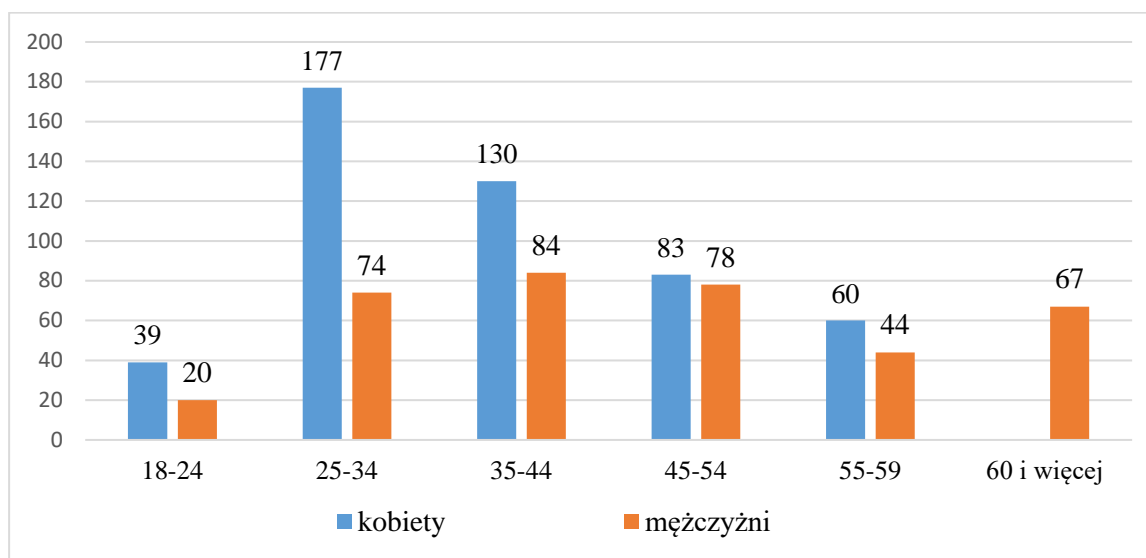
- w wieku przedprodukcyjnym - 5 619 mieszkańców,
- w wieku produkcyjnym - 17 825 mieszkańców,
- w wieku poprodukcyjnym - 6 076 mieszkańców



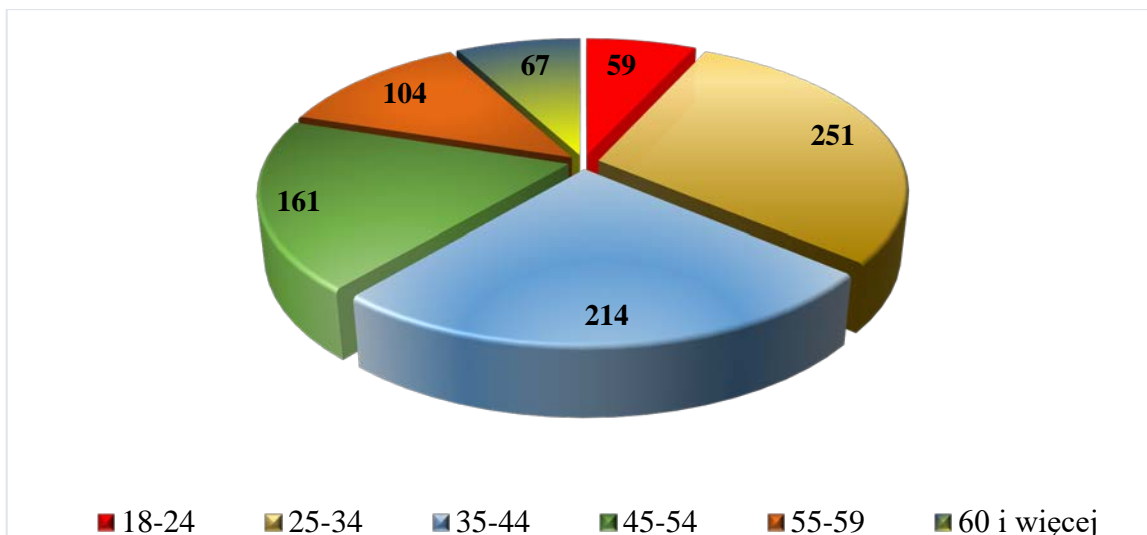
Wykres nr 4. Struktura mieszkańców m. Mława wg grup ekonomicznych

11. Bezrobocie

Według danych Powiatowego Urzędu Pracy w Mławie liczba zarejestrowanych bezrobotnych na terenie Miasta Mława na koniec 2020 roku to 826 osób (w 2019 r. - 794). Bezrobocie w porównaniu z 2019 rokiem wzrosło o 4%.



Wykres nr 5. Bezrobotni z podziałem na płeć i wiek



Wykres nr 6. Bezrobotni z podziałem na wiek

W roku 2020 liczba kobiet bezrobotnych stanowiła 57, 12% (w 2019 r - 59,95%) wszystkich bezrobotnych. Największą grupę osób bezrobotnych na terenie miasta Mława w roku 2020 stanowili mieszkańcy w przedziale wiekowym od 25 do 34 lat oraz od 35 do 44 lat stanowiąc 56,30% (w 2019 r. - 53,27 %) ogółu osób bezrobotnych.

12. Działalność gospodarcza

Od 2011 roku działa Centralna Ewidencja i Informacja o Działalności Gospodarczej (CEIDG) prowadzona przez Ministerstwo Przedsiębiorczości i Technologii w formie elektronicznego rejestru dostępnego przez Internet www.ceidg.gov.pl. Organ gminy wprowadza dane do CEIDG, jako zadanie zlecone. W 2020 roku wprowadzono do systemu 125 wniosków CEIDG dot. zawieszeń prowadzenia działalności gospodarczej, 77 wznowień i 575 zmian. Obsłużono 141 wniosków przedsiębiorców spoza terenu miasta (najwięcej z gminy Lipowiec Kościelny 33 wnioski).

Na podstawie danych GUS na dzień 31.12.2020 roku w Mławie było zarejestrowanych **2616** osób fizycznych prowadzących działalność gospodarczą (w 2019 r. - 2529). W sektorze prywatnym działały 174 spółki handlowe oraz 22 spółki z udziałem kapitału zagranicznego. Na terenie miasta Mława najwięcej jest firm jednoosobowych oraz zatrudniających do 9 osób. Ilość tych firm w 2020 roku w porównaniu z rokiem 2019 wzrosła o ponad 6%. Zmalała natomiast o 4% liczba firm zatrudniających od 10 do 49 osób. Na lokalnym rynku pracy pojawiło się również jedno nowe przedsiębiorstwo zatrudniające ponad 250 pracowników.



Podmioty wg. klas wielkości tj. liczby zatrudnionych pracowników:

0 – 9	–	3256 (3153)
10 – 49	–	120 (125)
50 – 249	–	32 (32)
250 – 999	–	4 (3)
1000 i więcej wg klas wielkości		– 2 (2)

W 2020 roku w Urzędzie Miasta Mława wydano:

- **45** zezwoleń na sprzedaż alkoholu;
- **1** licencję na wykonywanie krajowego transportu drogowego w zakresie przewozu osób taksówką;
- **1** zezwolenie na przeprowadzenie imprezy masowej;
- **2** zezwolenia na opróżnianie zbiorników bezodpływowych i transport nieczystości ciekłych.

Za korzystanie z zezwoleń na sprzedaż napojów alkoholowych w 2020 roku naliczono opłaty w wysokości **674 583,33 zł** i pobrano opłaty w wysokości **688 613,58 zł**.

13. Pomoc społeczna

Przyznawaniem świadczeń pomocy społecznej zajmuje się Miejski Ośrodek Pomocy Społecznej w Mławie. Liczbę i powody wypłacanych świadczeń dla osób i rodzin korzystających z pomocy społecznej w 2020 roku przedstawiono w poniższych tabelach

Tabela nr 7. Liczba osób korzystających z pomocy społecznej w 2020 roku

Korzystający z pomocy:	Rok 2020
Liczba osób korzystających z pomocy społecznej	535
Liczba rodzin	524
Liczba osób w rodzinach	968

Największa liczba świadczeń przyznana została ze względu na długotrwałą lub ciężką chorobę i niepełnosprawność.



Tabela nr 8. Powody przyznawania świadczeń społecznych w 2020 roku

Powód	Liczba rodzin	Liczba osób w rodzinach
	Ogółem	
Ubóstwo	216	421
Sieroctwo	0	0
Bezdomność	29	29
Potrzeba ochrony macierzyństwa	41	214
w tym: wielodzietność	26	149
Bezrobocie	154	436
Niepełnosprawność	213	341
Długotrwała lub ciężka choroba	241	388
Bezradność w sprawach opiekuńczo - wychowawczych i prowadzenia gospodarstwa domowego - ogółem	66	249
w tym: rodziny niepełne	46	161
rodziny wielodzietne	40	219
Przemoc w rodzinie	67	172
Potrzeba ochrony ofiar handlu ludźmi	0	0
Alkoholizm	47	71
Narkomania	3	6
Trudności w przystosowaniu do życia po zwolnieniu z zakładu karnego	9	18
Trudności w integracji osób, które otrzymały status uchodźcy, ochronę uzup. lub zezwolenie na pobyt czasowy	0	0
Zdarzenie losowe	2	6
Sytuacja kryzysowa	67	172
Klęska żywiołowa lub ekologiczna	0	0



Tabela nr 9. Formy udzielonej pomocy – świadczenia z pomocy społecznej

Lp.	Formy pomocy	Liczba osób	Kwota świadczeń
1.	Zasiłki stałe	99	510 043,00
2.	Zasiłki okresowe	88	185 878,00
3.	Schronienie	21	102 875,00
4.	Posiłek	209	124 300,00
5.	Usługi opiekuńcze	74	464 215,00
6.	Zasiłki celowe z powodu zdarzenia losowego	2	1 500,00
7.	Sprawienie pogrzebu	6	19 443,00
8.	Zasiłki celowe i specjalne zasiłki celowe	194	115 375,00
9.	Specjalistyczne usługi opiekuńcze	9	27 621,00
10.	Wynagrodzenia dla opiekuna	2	8 800,00
11.	Odpłatność gminy za pobyt w DPS	25	675 611,00
12.	Opłacanie składki na ubezpieczenie zdrowotne od osób korzystających z zasiłków stałych	80	40 355,00
13.	Przyznawanie prawa do świadczeń opieki zdrowotnej	18	2845,26

Tabela nr 10. Formy udzielonej pomocy – inne świadczenia wypłacane przez MOPS

Lp.	Rodzaje świadczeń	Liczba osób	Kwota świadczeń
1.	Dodatki mieszkaniowe (liczba gospodarstw domowych)	462	946 194,00
2.	Dodatki energetyczne (liczba gospodarstw domowych)	80	7 990,59
3.	Świadczenia rodzinne wraz z dodatkami (ilość dzieci)	2178	3 461 908,00
4.	Zasiłki pielęgnacyjne (ilość osób)	766	1 875 666,00
5.	Jednorazowa zapomoga z tytułu urodzenia dziecka (ilość osób)	196	196 000,00



Lp.	Rodzaje świadczeń	Liczba osób	Kwota świadczeń
6.	Świadczenia pielęgnacyjne (ilość osób)	209	4 092 042,00
7.	Specjalny zasiłek opiekuńczy (ilość osób)	30	165 120,00
8.	Zasiłek dla opiekuna	12	78 120,00
9.	Opłacanie składek zdrowotnych od świadczeń opiekuńczych (ilość osób)	105	150 503,00
10.	Opłacanie składek na ubezpieczenie społeczne (ilość osób)	187	834 214,00
11.	Fundusz alimentacyjny (liczba osób uprawnionych)	284	1 295 778,00
12.	Świadczenie rodzicielskie (liczba rodzin)	160	1 007 360,00
13.	Świadczenia z ustawy „Za życiem” (liczba osób)	5	20 000,00
14.	Świadczenie wychowawcze „500+” (liczba dzieci)	6 108	34 034 917,00
15.	Pomoc materialna dla uczniów (stypendia)	225	128 643,32
16.	Opłata za dzieci przebywające w Placówkach Opiekuńczo – Wychowawczych (Domu Dziecka)	8	178 259,12
17.	Opłata za dzieci przebywające w pieczy zastępczej	37	176 712,73
18.	Świadczenie „Dobry Start” (liczba dzieci)	3 637	1 091 100,00
19.	Liczba osób korzystających z poradnictwa specjalistycznego	101 rodzin	

14. Porządek publiczny i bezpieczeństwo obywateli

Sprawami z zakresu ochrony porządku publicznego na terenie Miasta Mława zajmuje się Straż Miejska. Zgodnie ze stanem na dzień 31 grudnia 2020 r. Straż Miejska w Mławie liczyła 7 strażników oraz 4 osoby z obsługi monitoringu miejskiego. W ramach stanu osobowego strażników, w dni robocze wystawiane były dwa patrole, jeden od godz. 7⁰⁰ do godz. 15⁰⁰, drugi od godz. 11⁰⁰ do godz. 19⁰⁰. Obsługa monitoringu miejskiego realizowana



była 24 godziny na dobę w ciągu 7 dniowego tygodnia pracy. Wykaz ujawnionych wykroczeń w roku 2020 przedstawiono w poniższej tabeli.

Tabela nr 11. Rodzaj wykroczeń ujawnionych przez Straż Miejską w 2020 roku

L.p.	Rodzaj wykroczeń zawartych w:	Środki oddziaływania wychowawczego (art. 41 kw)	Grzywna nałożona w drodze mandatu karnego		Wnioski do sądu	Inny sposób zakończenia czynności (np. przekazanie sprawy innym organom)	Razem
			liczba	kwota			
1.	Ustawie – Kodeks wykroczeń:	465	277	29 350	47	1	790
a)	wykroczenia przeciwko porządkowi i spokojowi publicznemu	43	7	700	0	0	50
b)	wykroczenia przeciwko bezpieczeństwu osób i mienia	11	23	2 500	4	0	38
c)	wykroczenia przeciwko bezpieczeństwu i porządkowi w komunikacji	376	227	24 150	42	1	646
d)	wykroczenia przeciwko zdrowiu	2	0	0	0	0	2
e)	wykroczenia przeciwko obyczajności publicznej	7	3	300	0	0	10
f)	wykroczenia przeciwko urządzeniom użytku publicznego	26	16	1 600	1	0	43
g)	szkodnictwo leśne, polne ogrodowe	0	1	100	0	0	1
2.	ustawie o wychowaniu w trzeźwości i przeciwdziałaniu alkoholizmowi	6	17	1 680	2	0	25
3.	ustawie o ochronie zdrowia przed następstwami używania tytoniu i wyrobów tytoniowych	1	0	0	0	0	1
4.	ustawie o utrzymaniu czystości i porządku w gminach	146	23	2 450	2	0	171



L.p.	Rodzaj wykroczeń zawartych w:	Środki oddziaływania wychowawczego (art. 41 kw)	Grzywna nałożona w drodze mandatu karnego		Wnioski do sądu	Inny sposób zakończenia czynności (np. przekazanie sprawy innym organom)	Razem
			liczba	kwota			
5.	ustawie o ochronie zwierząt	4	4	900	0	0	8
6.	ustawie o odpadach	8	10	1 200	0	0	18
7.	ustawie prawo o miarach	0	1	100	0	0	1
8.	ustawa o ochronie zdrowia zwierząt oraz zwalczania chorób zakaźnych zwierząt	34	5	600	0	0	39
Ogółem		664	337	36 280	51	1	1 053

Miasto Mława w zakresie bezpieczeństwa publicznego współpracuje m.in. z Komendą Powiatową Policji i Państwową Strażą Pożarną.

W Mławie funkcjonują dwie jednostki Ochotniczej Straży Pożarnej (OSP), które są wspierane finansowo i organizacyjnie przez Miasto Mława.

15. Kultura i sport

Działalność w zakresie upowszechniania kultury i sportu w roku 2020 na terenie miasta Mława prowadził Urząd Miasta Mława oraz następujące miejskie jednostki organizacyjne i samorządowe instytucje kultury:

- Miejski Ośrodek Sportu i Rekreacji w Mławie.
- Muzeum Ziemi Zawkrzeńskiej w Mławie, w tym Sala Papieska i sala wystaw czasowych.
- Miejski Dom Kultury w Mławie, w tym kino „Kosmos” i Galeria „Foyer”.
- Miejska Biblioteka Publiczna im. Bolesława Prusa w Mławie wraz z filiami.

Do najważniejszych wydarzeń w 2020 roku, organizowanych przez te instytucje należały:

➤ Miejski Ośrodek Sportu i Rekreacji w Mławie

- Dan-Bud Amatorska Liga Futsalu w MHS (7 imprez).
- Grand Prix Tenisa Stołowego o Puchar Dyrektora MOSiR w SP 6 (4 imprezy).



- Nieodpłatna Nauka Pływania (10 spotkań).
- Ferie z MOSiR-em (10 spotkań).
- Gry i zabawy na wodzie (11 imprez);
- Zajęcia Fitness dla młodzieży (4 spotkania).
- Bieg Wilczym Tropem.
- Międzyszkolny turniej Piłki Nożnej.
- Turniej Piłki Nożnej Dzikich Drużyn.
- Ogólnopolski Turniej Piłki Nożnej „Oldboy Cup”.

Z uwagi na epidemię SARS Cov 2 od 3 marca do końca roku odwołano wszystkie imprezy.

➤ **Miejski Dom Kultury w Mławie**

W Miejskim Domu Kultury zorganizowano 135 imprez, w tym 112 online. Ważniejsze wydarzenia to:

1. Bal sylwestrowy seniorów (uczestniczyło 200 osób).
2. Koncert Noworoczny (uczestniczyło 1000 osób).
3. Dzień Kobiet- koncert w Sali kina Annette Music (uczestniczyło 150 osób).
4. Koncerty Estrady Kameralnej Filharmonii Narodowej pt.: „Pod niebem Paryża”;
„Teatr muzyczny W.A. Mozart - Bastien i Bastienna”; „Jarosław Praszczalek – radości i smutki Demeter”.
5. Koncerty muzyczne online w ramach cyklu Muzyka bez granic Sieciowanie Dźwiękiem: Romek Puchowski Koncert pt. „W delcie bluesa – nad Mississippi”; "Fryderyk Chopin – muzyk romantyczny"; "Teatrzyk Słuchaj uchem" - Janusz Prusinowski z zespołem; „Ze sceny i ekranu” „Pozdrowienia z Milagro” Paweł Szymański; „Koncert kolęd i pastorałek w wykonaniu Małgorzaty Milewskiej i Jarosława Bartkowskiego; itd.
6. W ramach spotkań ze sztuką online przeprowadzono 112 imprez, w tym m.in. fotografia dla wszystkich, warsztaty gitarowe, taniec jazzowy, warsztaty gitarowe dla dzieci, spotkania kulinarne, rodzinne warsztaty plastyczne, itd.

Z programu dotacyjnego Narodowego Centrum Kultury „Kultura w sieci” MDK pozyskał 25 tys. zł na organizację czternastu koncertów online. Zaplanowane występy można było oglądać na stronie internetowej instytucji, w social mediach oraz na stronach partnerów samorządowej instytucji kultury. Zorganizowane przez MDK koncerty były dostępne bezpłatnie dla wszystkich użytkowników Internetu. Internauci mogli zobaczyć i usłyszeć



artystów wykonujących muzykę klasyczną, ludową, poezję śpiewaną i piosenkę kabaretową, bluesa czy rocka.

Tabela nr 12. Zespoły i sekcje artystyczne działające w Miejskim Domu Kultury w Mławie

Lp.	Zespół lub sekcja MDK	Ilość osób
1.	Mławska Orkiestra Dęta	35
2.	Zespół Artystyczny Seniorów „Cantare”	39
3.	Ludowy Zespół Artystyczny „Mławiacy” Dzieci	11
4.	Zajęcia Teatralne (dzieci, młodzież, dorośli)	6
5.	Taniec Jazzowy	27
6.	Balet (5-6 lat), Balet kontynuacja (6-7 lat) , Balet (7-8 lat)	27
7.	Zajęcia wokalne indywidualne	22
8.	Nauka gry na keyboardzie	5
9.	Nauka gry na instrumentach	9
10.	Nauka gry na perkusji	4
11.	Witraż i ceramika	12
12.	DIT „Zrób coś z niczego”	9
13.	Sekcja Plastyczna	17
14.	Sekcja Plastyczna „Plastyczna podróż”	25
15.	Warsztat recytatora	3
16.	Brydż	10
17.	Decoupage	5
18.	Florystyka dla seniorów	17
Razem:		283

➤ **Miejska Biblioteka Publiczna im. Bolesława Prusa w Mławie**

Dane liczbowe MBP, Filii nr 1 i Filii nr 2 za 2020 r.

Liczba czytelników - 2 466;



Liczba odwiedzin	- 17 701;
Liczba wypożyczeń	- 23 949;
Liczba odwiedzin w czytelnich	- 1 149;
Liczba udostępn. wol. w czytelnich	- 1 263;
Liczba udzielonych informacji	- 564.

W 2020 r. zakupiono ogółem 1927 wolumenów za 46 179,29 zł. Stan księgozbioru na 31.12.2020 r. to 101 485 wolumenów.

W 2020 roku MBP wraz z filiami zorganizowała ogółem 65 imprez, z których skorzystało 1 647 uczestników. Wśród wydarzeń organizowanych w przestrzeni rzeczywistej znalazły się m.in.: spotkanie z prozą Olgi Tokarczuk; spotkanie z liryką miłosną; spotkanie ph „Wojenne wspomnienia – listy sprzed lat”; Ferie zimowe w Filii nr 1 i Oddziale dla dzieci;

Z powodu pandemii Covid-19 i wynikających z niej obostrzeń większość aktywności od marca 2020 r. przeniesiona została do przestrzeni wirtualnej. Biblioteka, aby podtrzymać kontakt z czytelnikami, założyła profil na Facebooku, pod nazwą BUM- Biblioteczna Unia Mławska. Udostępniano na nim konkursy, quizy, filmy edukacyjne i wiele innych. Do najważniejszych należą:

- Narodowe Czytanie ph. „Balladyna”.
- Noc Bibliotek ph. „Klimat na czytanie”.
- Konkurs on-line „Zapiski z czasów przymusowej izolacji”.
- Konkursy plastyczne: „Bohaterowie baśni H.Ch. Andersena", "Kartka z wakacji".
- Egzaminy z wiedzy o Mławie.
- Quizy: dotyczące postaci z bajek, Zabawy Andrzejkowe.

W roku 2020 w pomieszczeniach bibliotecznych zorganizowano wystawy całoroczne dotyczące Patronów Roku 2020: Leopolda Tyrmanda, Jana Pawła II, Ks. Wawrzyńca Stanisława Benika

Na działalność edukacyjną i promującą książki i biblioteki MBP otrzymała z Biura Programu Niepodległa dofinansowanie do projektu pod nazwą „#Wiktoria1920 Widzę Czuję Tworzę” w kwocie 11 230 zł przy wkładzie własnym 384 zł. W ramach „Programu Wieloletniego *Narodowy Program Rozwoju Czytelnictwa*” MBP otrzymała dofinansowanie na zakup nowości wydawniczych ze środków finansowych Ministra Kultury i Dziedzictwa Narodowego w wysokości 16 154,00 zł.



➤ **Muzeum Ziemi Zawkrzeńskiej w Mławie**

1. Wystawa czasowa: Mława i Mławianie w obliczu bolszewickiego zagrożenia.
2. Wystawa plenerowa: 1920 Mława Victoria.
3. Europejskie Dni Dziedzictwa: Mławianie w drodze do sławy.
4. Modernizacja wystawy stałej Bitwa pod Mławą 1939.
5. Przygotowanie i projekcja filmu "# Szacunek" w parku miejskim w rocznicę września 1939 r.

16. Zagospodarowanie przestrzenne

Podstawowym dokumentem, który określa politykę przestrzennego zagospodarowania miasta Mława jest Studium uwarunkowań i kierunków zagospodarowania przestrzennego. W 2020 roku uchwalono nowe Studium uwarunkowań i kierunków zagospodarowania przestrzennego Miasta Mława (uchwała Nr XXI/303/2020 z dnia 13 października 2020 r.). Informacje o planach zostały przedstawione w tabeli poniżej.

Tabela nr 13. Miejscowe plany zagospodarowania przestrzennego - obowiązujące.

Lp.	Nazwa planu	Obszar	Data uchwalenia	Pow. [ha]
1	Mpzp osiedla domów jednorodzinnych w kwartale ulic: Kopernika, Torfa-Załęskiego, Powstańców Wielkopolskich, Dudzińskiego w Mławie	Kopernika - Torfa Załęskiego- Powstańców Wielkopolskich	29 grudnia 1997r.	5,88
2	Mpzp terenów położonych w Mławie w obrębie ulic: Starej Płockiej, Płockiej, Olesin, drogi nr 7 i torów kolejowych	Stara Płocka- Płocka- Olesin- droga Nr 7- tory kolejowe	29 grudnia 1997r.	27,15
3	Mpzp terenów budownictwa mieszkaniowego „Dzierzowska” w Mławie	Dzierzowska- Daleka- Narutowicza	29 grudnia 1997r.	16,24
4	Zmiana mpzp osiedla domów jednorodzinnych w kwartale ulic: Kopernika, Torfa-Załęskiego, Powstańców	teren kościoła	29 lipiec 2002r.	1,39



Lp.	Nazwa planu	Obszar	Data uchwalenia	Pow. [ha]
	Wielkopolskich, Dudzińskiego w Mławie			
5	Mpzp osiedla „Kopernika” w Mławie	Korczaka - Torfa Załęskiego - Armii Krajowej- Księcia Maciusia - Dudzińskiego	31 marca 2003r.	2,52
6	Mpzp śródmieścia Mławy – teren „Grzebskiego”	Grzebskiego - Szewska-Warszawska - rondo	28 kwietnia 2003r.	1,08
7	Mpzp śródmieścia Mławy – teren „Długa”	Długa- Wyspiańskiego-Bagno	25 listopada 2003r.	1,31
8	Mpzp terenu usług i budownictwa mieszkaniowego „Nowowiejska” w Mławie	wschodnia strona drogi krajowej Nr 7- rejon ul. Nowowiejskiej i Dzierzowskiej	25 listopada 2003r.	11,73
9	Mpzp terenu budownictwa mieszkaniowego, usług i komunikacji pn. „Szpital” w Mławie	Dobrskiej- Szpitalna - Osiedle Młodych	30 marca 2004r.	6,17
10	Zmiana mpzp śródmieścia Mławy	Sienkiewicza- Ordona	27 sierpnia 2004r.	0,01
11	Mpzp dla obszaru położonego w północno-wschodniej części Miasta Mława w rejonie ulicy Krajewo i granicy Miasta Mława	rejon ulicy Krajewo i granicy Miasta Mława	30 czerwca 2015r.	41,83
12	Mpzp terenu „Zachodnia” w Mławie	rejon Os. Książąt Mazowieckich, ulic Zachodniej, Kościuszki i linii kolejowej	27 października 2015r.	11,28
13	Mpzp terenu „Wójtostwo I” w Mławie	Wójtostwo, Torfa Załęskiego, Nowoleśna i rzeka Seracz	27 października 2015r.	6,29



Lp.	Nazwa planu	Obszar	Data uchwalenia	Pow. [ha]
14	Mpzp dla obszaru położonego w środkowej części Miasta Mława między ulicami Mikołaja Kopernika, PCK, Anny Dobrskiej, Ciechanowską, Górną i linią kolei wąskotorowej	obszar położony w środkowej części Miasta Mława między ulicami Mikołaja Kopernika, PCK, Anny Dobrskiej, Ciechanowską, Górną i linią kolei wąskotorowej	27 marca 2018r.	39,98
15	Mpzp dla obszaru położonego w środkowej części Miasta Mława między ul. Mikołaja Kopernika, Lasem Mławskim, granicą miasta, drogą krajową Nr 7, ul. Łąkową, ul. Padlewskiego, ul. Wójtostwo	obszar położony w środkowej części Miasta Mława między ul. Mikołaja Kopernika, Lasem Mławskim, granicą miasta, drogą krajową Nr 7, ul. Łąkową, ul. Padlewskiego, ul. Wójtostwo	27 marca 2018r.	114,89
16	Mpzp dla obszaru położonego w środkowej części Miasta Mława między linią kolejową, Os. Książąt Mazowieckich i ul. Henryka Sienkiewicza	obszar położony w środkowej części miasta Mława między linią kolejową, Os. Książąt Mazowieckich i ul. Henryka Sienkiewicza	27 marca 2018r.	6,18
17	Mpzp dla obszaru położonego w południowej części Miasta Mława w rejonie ulic: Płockiej, Olesin, Zabrody, drogi Nr 7, granicy Miasta Mława, linii kolejowej i rzeki Seracz - część I	obszar położony w południowej części Miasta Mława w rejonie ulic: Płockiej, Olesin, Zabrody, drogi Nr 7, granicy Miasta Mława, linii kolejowej i rzeki Seracz - część I	29 maja 2018r. zmiana 13 października 2020r.	47,41
18	Mpzp terenu „Zachodnia II” w Mławie	„Zachodnia II”	19 listopada 2019 r.	3,18
19	„Polna”	obszar położony w środkowej części m. Mława między ul. Polną,	13 stycznia 2020r.	19,50



Lp.	Nazwa planu	Obszar	Data uchwalenia	Pow. [ha]
		drogą krajową Nr 7 i ul. Dzierzgowską		
20	MPZP dla obszaru położonego w środkowej części Miasta Mława między ul. Podborną, Lasem Mławskim, ul. Mikołaja Kopernika i linią kolei wąskotorowej	obszar położony w środkowej części Miasta Mława między ul. Podborną, Lasem Mławskim, ul. Mikołaja Kopernika i linią kolei wąskotorowej	13 października 2020r.	25,86
21	„Targowa”	13 października 2020r.	13 stycznia 2020r.	7,26

Powierzchnia miasta objęta miejscowymi planami zagospodarowania przestrzennego wynosi 397,1400 ha, co stanowi 11,41 % całkowitej powierzchni miasta Mława.

Tabela nr 14. Miejscowe Plany zagospodarowania przestrzennego w opracowaniu.

Lp.	Nazwa planu
1.	Mpzp dla obszaru położonego w południowej części Miasta Mława w rejonie ulic: Płockiej, Olesin, Zabrody, drogi Nr 7, granicy Miasta Mława, linii kolejowej i rzeki Seracz – część 2
2.	Mpzp dla obszaru położonego w zachodniej części Miasta Mława w rejonie ulic: Żuromińskiej, Ceglanej, Moniuszki i granicy Miasta Mława
3.	Mpzp „Dzielnica Przemysłowa”
4.	Mpzp „Błękitna ”
5.	Mpzp „Górna”
6.	Mpzp „Osiedle Młodych”
7.	Mpzp „Targowa”

Powierzchnia mpzp, które są w opracowaniu wynosi 521,5186 ha co stanowi 14,98 % całkowitej powierzchni miasta Mława.

W 2020 r. Burmistrz Miasta Mława wydał 63 decyzje o warunkach zabudowy oraz 40 decyzji o ustaleniu lokalizacji inwestycji celu publicznego.



17. Infrastruktura techniczna i komunikacja miejska

Zaopatrzenie w wodę i odprowadzanie ścieków

Sieć wodociągowa i kanalizacyjna na terenie miasta Mława jest stale rozbudowywana. W roku 2020 zrealizowano szereg inwestycji związanych z modernizacją i rozbudową sieci wodociągowo – kanalizacyjnej.

Ciepłownictwo

Część Miasta jest zaopatrywana w energię ciepłą przez Przedsiębiorstwo Energetyki Ciepłej w Mławie Sp. z o.o. Głównym źródłem ciepła w PEC jest Centrala Ciepłownicza, zlokalizowana w pobliżu centrum Miasta, przy ul. Powstańców Styczniowych 3. Jest to kotłownia wodna wyposażona w cztery kotły WLM o łącznej mocy 13,8 MW opalane miałem węglowym. Osiedla położone z dala od centrum zaopatrywane są w ciepło sieciowe za pomocą systemów ciepłowniczych siedmiu lokalnych kotłowni: trzech gazowo – olejowych (przy ulicy Osiedle Młodych, Narutowicza, Broniewskiego) i czterech gazowych (przy ulicy Grzebskiego, Napoleńskiej, Placu 3 Maja, Warszawskiej). Łączna moc zainstalowanych kotłów 18,56 MW.. Pozostałe budynki, które nie są podłączone do PEC korzystają z własnych źródeł ciepła.

Mławska Komunikacja Miejska

W Mławie została wprowadzona możliwość korzystania bezpłatnie z komunikacji miejskiej, która ułatwia dostęp do placówek kultury, sportu, szkół, przychodni i cmentarzy. Umowa o świadczenie usług komunikacji miejskiej na terenie Miasta Mława została zawarta w dniu 31 grudnia 2019 r. i obowiązuje do dnia 31 grudnia 2021 r. Operatorem świadczącym usługi MKM jest Mławskie Przedsiębiorstwo Drogowo-Mostowe MPDM Sp. z o. o. MKM obsługiwana jest 6 autobusami marki Scania (zakupione w 2018 r.), w tym:

- 3 autobusy 10,00 m:
 - 26 miejsc siedzących,
 - 56 miejsc stojących,
 - 1 miejsce dla inwalidy;
- 3 autobusy 12,00 m:
 - 32 miejsc siedzących,
 - 69 miejsc stojących,
 - 1 miejsce dla inwalidy.



Wszystkie autobusy przystosowane są do przewożenia osób niepełnosprawnych. Pojazdy wyposażone są w kamery wideo, które zapewniają bezpieczeństwo osobom podróżującym oraz kierunkowe tablice elektroniczne.

W Mławskiej Komunikacji Miejskiej funkcjonują 4 linie autobusowe:

- 1) Linia 1 Pętla Wójtostwo – Pętla Turystyczna
- 2) Linia 2 Pętla Szreńska – Pętla Żuromińska
- 3) Linia 3 Pętla Krajewo – Pętla Nowowiejska
- 4) Linia 4 Pętla Kolejowa – Pętla Cegielnia

Wykaz przejeżdżanych kilometrów na poszczególnych liniach:

- 1) Linia 1 – razem średnio miesięcznie (w zależności od miesiąca) 10 580,00 km
- 2) Linia 2 – razem średnio miesięcznie (w zależności od miesiąca) 3 640,00 km
- 3) Linia 3 – razem średnio miesięcznie (w zależności od miesiąca) 6 320,00 km
- 4) Linia 4 – razem średnio miesięcznie (w zależności od miesiąca) 4 040,00 km

Od 01.01.2020 r. do 31.12.2020 r. zrealizowano 16 724 kursy, łącznie przejechano 227 588 km, poniesiono wydatki w wysokości 1 550 000,00 zł.

W związku z sytuacją epidemiologiczną na terenie kraju w trosce o bezpieczeństwo mieszkańców od dnia 16.03.2020 r. do dnia 01.06.2020 r. zawieszono zostały wszystkie kursy autobusów Mławskiej Komunikacji Miejskiej.

18. Gospodarka odpadami

System gospodarki odpadami na terenie Miasta Mława w 2020 roku funkcjonował w oparciu o realizowane przez podmiot zewnętrzny zamówienia publiczne udzielone na okresy: od 1.07.2019 r. do 30.06.2020 r. oraz od 1.07. 2020 r. do 30.06.2021 r., których zakres obejmował odbieranie odpadów komunalnych od właścicieli nieruchomości i z Punktu Selektywnego Zbierania Odpadów Komunalnych oraz zagospodarowanie tych odpadów, prowadzenie i utrzymanie Punktu Selektywnego Zbierania Odpadów Komunalnych oraz dostarczanie worków do selektywnego zbierania odpadów komunalnych dla właścicieli nieruchomości zabudowanych budynkami jednorodzinnymi. Usługi świadczyła firma NOVAGO Sp. z o.o. z siedzibą w Mławie, ul Grzebskiego 10, korzystając przy realizacji umów z podwykonawcy.

Koszty odbioru i zagospodarowania odpadów komunalnych po raz kolejny wzrosły dla zamówienia udzielonego na okres od 1.07.2020 r. Ponadto, stosownie do zmian ustawowych



zmianie uległ sposób rozliczania usługi w zakresie odbierania i zagospodarowania odpadów komunalnych: do 30.06.2020 r. usługa rozliczana była w oparciu o ryczałt miesięczny, a od 1.07.2020 r. rozliczana jest w oparciu o ceny jednostkowe za odbiór i zagospodarowanie 1 Mg odpadów danego rodzaju.

System gospodarowania odpadami funkcjonował bez istotniejszych problemów, jedynie w marcu i sierpniu 2020 r. miały miejsce związane z pandemią okresowe przerwy w dostępności PSZOK. Większe były także nakłady pracy niezbędne dla organizacji i obsługi administracyjnej systemu. W celu podniesienia poziomu obsługi administracyjnej miejskiego systemu gospodarki odpadami od 1 października 2020 r. wyodrębniono w strukturze organizacyjnej Urzędu Miasta Mława Wydział Gospodarki Odpadami.

W I półroczu 2020 roku opłaty za gospodarowanie odpadami komunalnymi obliczane były w zależności od liczby osób zamieszkujących nieruchomość, a ich stawki w zależności od sposobu zbierania odpadów wynosiły:

- 19,00 zł miesięcznie od osoby, w przypadku zbierania odpadów w sposób selektywny;
- 39,00 zł miesięcznie od osoby, w przypadku zbierania odpadów bez segregowania.

Tabela nr 15 przedstawia liczbę złożonych deklaracji z podziałem wg zadeklarowanego sposobu zbierania odpadów komunalnych (zmieszane/segregowane) oraz z uwzględnieniem liczby osób zamieszkujących na nieruchomościach wskazanych w deklaracjach.

Tabela nr 15. Liczba złożonych deklaracji (stan na 30.06.2020)

Lp.	Wyszczególnienie	Stan na dzień	
		31.12.2019	30.06.2020
1.	Liczba złożonych deklaracji	4827	4669
2.	Liczba mieszkańców zadeklarowanych w złożonych deklaracjach	26 804	26410
3.	Liczba deklaracji - zbieranie odpadów komunalnych bez segregacji	792	545
4.	Udział w całkowitej liczbie deklaracji (nieruchomości)	16,41%	12%
5.	Ilość mieszk. zadeklarowanych, jako niesegregujący odpadów	1599	1243
6.	Udział w całkowitej liczbie uczestników systemu	5,97%	5%
7.	Liczba deklaracji - segregowanie odpadów komunalnych	4035	4124
8.	Udział w całkowitej liczbie deklaracji (nieruchomości)	83,59%	88%
9.	Ilość mieszkańców wykazanych w deklaracjach (segregowane)	25205	25167
10.	Udział w całkowitej liczbie uczestników systemu	94,03%	95%



W związku z ustawą z 19 lipca 2019 r. o zmianie ustawy o utrzymaniu czystości i porządku w gminach oraz niektórych innych ustaw w celu dostosowania prawa miejscowego do zmienionych przepisów ustawy o utrzymaniu czystości i porządku w gminach prowadzono w minionym roku prace nad przygotowaniem projektów całego pakietu uchwał.

Realizując obowiązek nałożony wymienioną ustawą Rada Miasta Mława podjęła następujące uchwały:

- 1) Uchwała Nr XV/232/2020 Rady Miasta Mława z dnia 14 marca 2020 r. w sprawie odbierania odpadów komunalnych od właścicieli nieruchomości, na których nie zamieszkują mieszkańcy, a powstają odpady komunalne
- 2) Uchwała Nr XVII/251/2020 Rady Miasta Mława z dnia 26 maja 2020 r. w sprawie uchwalenia regulaminu utrzymania czystości i porządku na terenie Miasta Mława;
- 3) Uchwała Nr XVII/252/2020 Rady Miasta Mława z dnia 26 maja 2020 r. w sprawie szczegółowego sposobu i zakresu świadczenia usług w zakresie odbierania odpadów komunalnych od właścicieli nieruchomości z terenu Miasta Mława i zagospodarowania tych odpadów w zamian za uiszczoną przez właściciela nieruchomości opłatę za gospodarowanie odpadami komunalnymi;
- 4) Uchwała Nr XVII/253/2020 Rady Miasta Mława z dnia 26 maja 2020 r. w sprawie wyboru metody ustalania opłaty za gospodarowanie odpadami komunalnymi i stawek opłat;
- 5) Uchwała Nr XVII/254/2020 Rady Miasta Mława z dnia 26 maja 2020 r. w sprawie wzoru deklaracji o wysokości opłaty za gospodarowanie odpadami komunalnymi składanej przez właścicieli nieruchomości;
- 6) Uchwała Nr XVII/255/2020 Rady Miasta Mława z dnia 26 maja 2020 r. w sprawie określenia terminu, częstotliwości i trybu uiszczania opłaty za gospodarowanie odpadami komunalnymi.

Uchwały weszły w życie z dniem 1 lipca 2020 r., a najważniejsze zmiany wynikające z ich dostosowania do przepisów ustawy to obowiązek selektywnego zbierania odpadów komunalnych dla wszystkich właścicieli nieruchomości oraz zwolnienie w części z opłaty w przypadku właścicieli nieruchomości zabudowanych budynkami jednorodzinnymi, którzy kompostują cały strumień bioodpadów w sposób określony Regulaminem utrzymania czystości i porządku na terenie Miasta Mława.

Oprócz zmian nałożonych ustawą wdrożono w życie decyzje:



- o objęciu systemem odbioru zorganizowanym przez gminę określonych nieruchomości, na których nie zamieszkują mieszkańcy, a powstają odpady komunalne,
- zmianie metody wybranej do obliczania opłaty za gospodarowanie odpadami komunalnymi na metodę w zależności od ilości zużytej wody.

Wiązało się to z powstaniem obowiązku złożenia deklaracji w sprawie opłaty za gospodarowanie odpadami komunalnymi dla wszystkich właścicieli nieruchomości objętych zorganizowanym przez gminę odbiorem odpadów (wszystkie nieruchomości niezamieszkałe oraz określone nieruchomości nie zamieszkałe, z uwzględnieniem zasady dobrowolności przystąpienia). W czerwcu 2020 zrealizowano masową wysyłkę informacji o obowiązku złożenia deklaracji w sprawie opłaty do wszystkich właścicieli nieruchomości zadeklarowanych do gminnego odbioru odpadów wraz z ulotkami informacyjnymi, zamieszczono niezbędne informacje na stronie internetowej oraz uruchomiono emisję cyklicznych spotów w lokalnym radiu, a od 1 lipca rozpoczęto przyjmowanie nowych deklaracji. Przeprowadzenie akcji, z uwagi na jej pracochłonność i pandemię było utrudnione. Ograniczano jednak możliwość wrzucania wypełnionych deklaracji do urny, ponieważ już po pierwszych dniach akcji ustalono, że większość z deklaracji wypełniania jest niekompletnie lub niepoprawnie, co wymagałoby wzywania do uzupełnień. Po upływie terminu na złożenie deklaracji (10.08.2020 r.) w celu ich wyegzekwowania od części właścicieli nieruchomości stosowano wezwania telefonicznie i pisemne. W przypadkach najbardziej opornych działania podjęła Straż Miejska.

W okresie od 1 lipca 2020 r. do 31 grudnia 2020 r. wpłynęło 5 687 deklaracji (w tym 1018 deklaracji zmieniających podstawę obliczenia opłaty lub inne dane).

Wg stanu na 31 grudnia 2020 r. właściciele nieruchomości zamieszkałych zadeklarowali łącznie średniomiesięczne zużycie wody do obliczenia opłaty na poziomie 83 390 m³ do obliczenia opłaty, do systemu zadeklarowało się 120 właścicieli nieruchomości niezamieszkałych (1672 pojemników o różnych pojemnościach, od 120 l do 1100l), a 870 właścicieli nieruchomości zamieszkałych zabudowanych budynkami jednorodzinnymi zadeklarowało kompostowanie całego strumienia bioodpadów i korzystanie z tego tytułu ze zwolnienia z części opłaty.

Od 1.07.2020 r. stawka opłaty za gospodarowanie odpadami komunalnymi, zbieranymi i odbieranymi w sposób selektywny dla nieruchomości zamieszkałej wynosi 10,00 zł za 1 m³ zużytej wody na nieruchomości, a stawka podwyższona w przypadku niewykonywania



obowiązku selektywnej zbiórki odpadów komunalnych – 30,00 zł za 1 m³ zużytej wody na nieruchomości.

Stawki opłat za gospodarowanie odpadami komunalnymi zbieranymi i odbieranymi w sposób selektywny dla nieruchomości, na których nie zamieszkują mieszkańcy, a powstają odpady komunalne zależą od pojemności pojemnika i wynoszą:

- pojemnik o pojemności 120 l – 6,34 zł;
- pojemnik o pojemności 240 l – 12,69 zł;
- pojemnik o pojemności 360 l – 19,04 zł;
- pojemnik o pojemności 660 l – 34,92 zł;
- pojemnik o pojemności 1100 l – 58,20 zł;
- pojemnik o pojemności 7000 l – 370,36 zł;
- pojemnik o pojemności 9000 l – 476,18 zł,

a w przypadku niewykonywania obowiązku selektywnego zbierania odpadów zastosowanie mają stawki podwyższone, stanowiące trzykrotność, dla każdej pojemności odpowiednio.

Zwolnienie z części opłaty za gospodarowanie odpadami komunalnymi właścicieli nieruchomości zabudowanych budynkiem mieszkalnym jednorodzinny kompostujących bioodpady stanowiące odpady komunalne w kompostowniku przydomowym przewidziano w kwocie 6,00 zł odliczanej od kwoty opłaty.

W roku 2020 prowadzono działania edukacyjne w zakresie poprawnej segregacji odpadów komunalnych, monitorowano poprawność segregacji podczas odbiorów odpadów, weryfikowano poprawność danych zadeklarowanych przez właścicieli nieruchomości.

W trakcie prac w II półroczu wszczęto 44 postępowania w sprawie określenia wysokości opłaty za gospodarowanie odpadami komunalnymi, których efektem było zadeklarowanie poprawnie obliczonej opłaty za gospodarowanie odpadami komunalnymi liczonej na podstawie ilości zużytej wody, przy czym część spraw na koniec roku pozostawała w toku i kontynuowana była w 2021 roku.

Kontynuowano działania mające na celu uszczelnienie miejskiego systemu gospodarowania odpadami, dotyczyły one m.in. odpadów przekazywanych do Punktu Selektywnego Zbierania Odpadów Komunalnych.

W związku z przekazywaniem do PSZOK dużej ilości odpadów budowlanych i rozbiórkowych Rada Miasta Mława na XX sesji, która odbyła się 28 września 2020 r. podjęła



uchwałę nr XX/297/2020 Rady Miasta Mława z dnia 28 września 2020 r. w sprawie szczegółowego sposobu i zakresu świadczenia usług w zakresie odbierania odpadów komunalnych od właścicieli nieruchomości z terenu Miasta Mława i zagospodarowania tych odpadów w zamian za uiszczoną przez właściciela nieruchomości opłatę za gospodarowania odpadami komunalnymi, w której wprowadzone zostały limity roczne na odpady budowlane i rozbiórkowe stanowiące odpady komunalne, które w ramach opłaty od dnia 1 stycznia 2021r. można przekazać do Punktu Selektywnego Zbierania Odpadów Komunalnych w ilości nie przekraczającej 500 kg oraz na zużyte opony w ilości do 4 sztuk. Limity stosuje się w odniesieniu do domu jednorodzinnego oraz lokalu w zabudowie wielolokalowej

W ciągu 2020 r. odebrano bezpośrednio od właścicieli nieruchomości zamieszkałych na terenie Miasta oraz zebrano w Punkcie Selektywnej Zbiórki Odpadów Komunalnych odpady:

- przyjęto w PSZOK (selektywnie zebrane) odpady komunalne o łącznej masie 1 128,352 Mg
- odebrano bezpośrednio z nieruchomości niesegregowane (zmieszane) odpady komunalne o łącznej masie 7 909,810 Mg
- odebrano bezpośrednio z nieruchomości odpady komunalne selektywnie zebrane o łącznej masie 3 096,58 Mg

Zgodnie z uchwałą Nr XIX/239/2016 Rady Miasta Mława z dnia 28 czerwca 2016 r. w sprawie uchwalenia Regulaminu utrzymania czystości i porządku na terenie Miasta Mława obowiązującym do 1 lipca 2020 r. oraz uchwałą nr XVII/251/2020 Rady Miasta Mława z dnia 26 maja 2020 r. w sprawie uchwalenia Regulaminu utrzymania czystości i porządku na terenie Miasta Mława obowiązującego od dnia 1 lipca 2020 r., odbierano od mieszkańców każdą ilość zebranych odpadów. Mieszkańcy mieli możliwość przekazania każdej ilości (bez limitów) selektywnie zebranych odpadów (metal, papier, tektura, szkło, tworzywa sztuczne, odpady ulegające biodegradacji, chemikalia, zużyty sprzęt elektryczny i elektroniczny, opakowania wielomateriałowe, meble i inne odpady wielkogabarytowe, odpady rozbiórkowe i budowlane oraz zużyte opony powstałe w gospodarstwach domowych) do Punktu Selektywnej Zbiórki Odpadów Komunalnych, dla dokonania tej czynności obowiązywała mieszkanców weryfikacja przynależności do miejskiego systemu gospodarki odpadami. Zorganizowano także dwukrotnie mobilną zbiórkę mebli i odpadów wielkogabarytowych.



Na terenie miasta obowiązywał system pojemnikowo-workowy, przy czym worki dostarczane były wyłącznie właścicielom nieruchomości zabudowanych budynkami jednorodziennymi.

Dochody osiągnięte z opłat za gospodarowanie odpadami komunalnymi w 2020 r. wyniosły 7 766 737,61 zł (od właścicieli nieruchomości, na których zamieszkują mieszkańcy oraz nieruchomości, na których nie zamieszkują mieszkańcy a powstają odpady komunalne). Inne dochody związane z gospodarką odpadami komunalnymi osiągnięte w 2020 r. wyniosły:

- 1) 15 527,34 zł z tytułu kosztów egzekucyjnych, opłaty komorniczej i kosztów upomnień od zaległych opłat,
- 2) 5 106,06 zł z tytułu odsetek za nieterminowe regulowanie opłaty,
- 3) 310,60 zł z tytułu oprocentowania rachunku bankowego prowadzonego dla gospodarki odpadami komunalnymi.

Wydatki wyniosły 8 718 616,10 zł, w tym za odbieranie i zagospodarowanie odpadów komunalnych z nieruchomości zamieszkałych oraz z określonych nieruchomości niezamieszkałych (od 1.07.2020 r.) położonych na terenie m. Mława, prowadzenie i utrzymanie Punku Selektywnego Zbierania Odpadów Komunalnych oraz dostarczenie worków do selektywnej zbiórki odpadów wydatek wyniósł 8 416 461,16 zł.

19. Promocja miasta i komunikacja społeczna

W 2020 roku w związku z SARS - Cov2 wiele przedsięwzięć o charakterze promocyjnym zaplanowanych między marcem a grudniem 2020 r. nie doszło do skutku. W 2020 roku priorytetowym działaniem miasta w zakresie PR stało się komunikowanie w sytuacji kryzysu wywołanego epidemią. W 2020 roku na stronie miasta opublikowano 210 raportów i informacji związanych z działaniami wywołanymi przez sytuację epidemiczną.

W styczniu, zgodnie z Kalendarzem imprez miejskich, odbył się Koncert Noworoczny, w którym uczestniczyło ponad 1 000 mieszkańców Mławy. Z zaplanowanych wydarzeń promocyjnych, polegających na kreowaniu pozytywnego wizerunku naszego miasta w kraju i za granicą, został zorganizowany w formie hybrydowej Victor Young Jazz Festival Mława '20. Festiwal poprzedziły otwarte warsztaty jazzowe oraz nadanie imienia Victora Younga skwerowi u zbiegu ulic Płockiej i Długiej. Festiwal zorganizowany przy ograniczonej widowni



(publiczność mogła zająć tylko 25 proc. miejsc w sali kina Kosmos), można było oglądać online. Z możliwości tej skorzystało ponad 500 widzów. Na scenie drugiej edycji Victor Young Jazz Festival Mława wystąpiły zespół Zagan Acoustic oraz dwa duety fortepianowe: Bogdan Hołownia – Artur Dutkiewicz oraz Andrzej Jagodziński – Kuba Stankiewicz. W konferencji „Mazowieckie inspiracje Victora Younga” poprzedzającej koncert drugiego dnia festiwalu, wzięli udział m.in. Janusz Prusinowski, Kuba Stankiewicz, Rafał Sielawa, Anna Ferens, Andrzej Winiszewski, Rafał Motriuk itd..

Uroczystości rocznicowe w 2020 roku odbywały się symbolicznie – bez asysty gości, mieszkańców, pocztów sztandarowych. Komunikacja w Internecie odbywała się poprzez regularne zamieszczanie artykułów opracowywanych przez pracowników Urzędu Miasta w serwisie mlawa.pl, zdjęć w fotogaleriach, banerów informujących o najważniejszych wydarzeniach w mieście. W 2020 roku umieszczonych zostało 789 artykułów w aktualnościach na stronie www.mlawa.pl. Aktywnie była prowadzona komunikacja z mieszkańcami za pośrednictwem profilu facebookowego miasta – M Miasto Mława. W ramach monitoringu mediów przeanalizowano 2214 artykułów. W 2020 roku do biura Rzecznika Prasowego Urzędu Miasta Mława wpłynęło 796 zestawów pytań, zadanych przez dziennikarzy pracujących w gazetach, portalach internetowych, radiu i telewizji. Miasto Mława wydało dwa specjalne numery bezpłatnego kwartalnika „Informator Miejski” – jeden dedykowany gospodarce odpadami, drugi – Victor Young Jazz Festival Mława ’20. W 2020 roku, w ramach współpracy zagranicznej z miastami partnerskimi, prowadzono korespondencję z przedstawicielami Moscufo (Włochy), Raseiniai (Litwa), Krivej Palanki (Macedonia), Viernheim (Niemcy) , itd..

W 2020 roku Miasto Mława prowadziło 9 kampanii społecznych, mających na celu budowanie świadomych postaw oraz promowanie Miasta Mława. Kampanie społeczne prowadzone były z wykorzystaniem mediów: telewizji, radia, prasy i portali internetowych.: Zamieszkać w Mławie; Własność mieszkańców Mławy; Zaczepuj psa; Zaadoptuj psa; Nie wyrzucaj psa; Nie truj nas!; Jak prawidłowo palić w piecu?; Spójrz trzeźwo – Mława jest piękna; Nie lej wody.



20. Analiza porównawcza miasta Mława na tle innych miast (wybrane zagadnienia)

Analizę porównawczą przeprowadzono dla 4 miast, które podobnie jak miasto Mława są miastami powiatowymi na terenie województwa mazowieckiego:

- Ciechanów,
- Maków Mazowiecki,
- Ostrów Mazowiecka.

Do przeprowadzonej analizy wykorzystano wskaźnik średniorocznego trendu zmian obliczony wg. wzoru (ŚTZ):

$$\text{Średnioroczny trend zmian (ŚTZ)} = (R1/R2)^{(1/L)} - 1$$

gdzie:

R1 – rok ostatni brany do analizy (2019)

R2 – rok pierwszy brany do analizy (2015)

L – liczba lat objętych badaniem (5 lat)

Wyliczony trend zmian pozwolił określić jak kształtuje się sytuacja na terenie danego miasta w perspektywie czasowej.

Analizie poddano takie wskaźniki jak: demografia, ilość mieszkańców w wieku poprodukcyjnym, bezrobocie, liczba podmiotów gospodarczych oraz dochody i wydatki na 1000 mieszkańców.

Niniejszy Raport dotyczy roku 2020. Z uwagi na fakt, że dane statystyczne za rok 2020 zostaną opublikowane przez Główny Urząd Statystyczny w miesiącu czerwcu 2021 roku, do analizy przyjęto rok 2019.

Analiza porównawcza została dokonana w oparciu o dane opublikowane przez Główny Urząd Statystyczny w Warszawie.

I. LICZBA MIESZKAŃCÓW

Według danych statystycznych Głównego Urzędu Statystycznego na terenie miasta Mława w 2019 roku w porównaniu do lat ubiegłych (od 2013 roku) odnotowano wzrost liczby mieszkańców. W porównaniu z 3 innymi porównywanymi miastami brany do analizy, w Mławie można zaobserwować niewielki wzrost liczby mieszkańców, w innych miastach następuje regularny spadek.



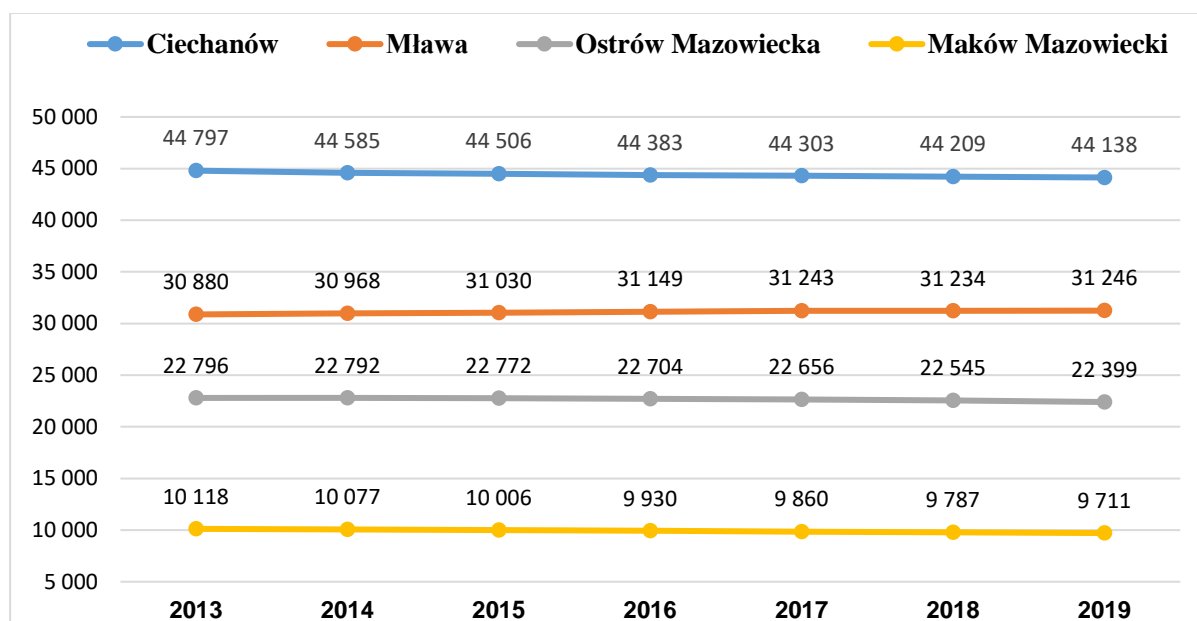
W tabeli nr 16 przedstawiono liczbę ludności w ujęciu porównawczym; na wykresach nr 7 i 8 graficznie przedstawiono liczbę mieszkańców w latach 2013- 2019 oraz Średnioroczny Trend Zmian (ŚTZ) w latach 2017-2019.

Średnioroczny trend zmian (ŚTZ) liczby mieszkańców w Mławie jest dodatni, w pozostałych 3 miastach parametr ten jest ujemny. Z wykresu Nr 8 wynika, że trend ten w Mławie maleje. Natomiast w dwóch miastach Ostrów Mazowiecki i Maków Mazowiecki ŚTZ jest ujemny i na przestrzeni ostatnich lat rośnie. W trzecim mieście – Ciechanów jest ujemny i w miarę na stałym poziomie. Miasto Mława jest w dość dobrej sytuacji w porównaniu z innymi miastami podobnej wielkości.

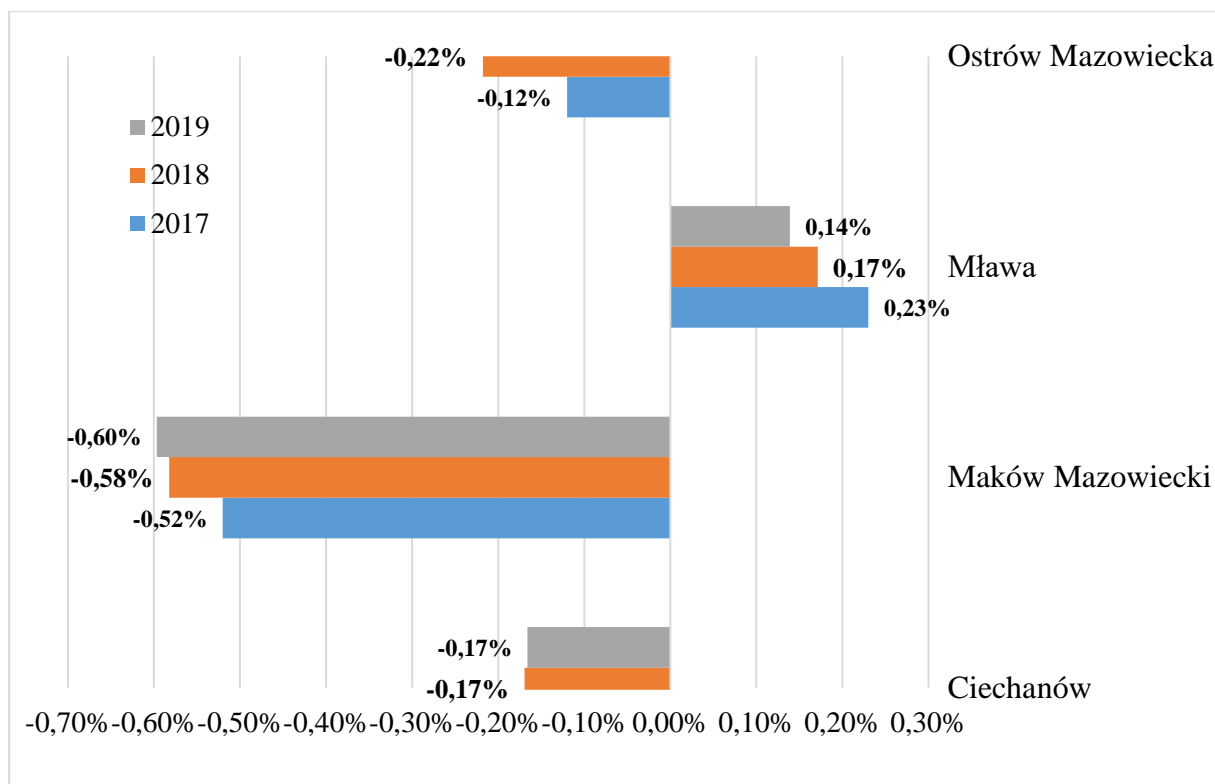
Tabela nr 16. Liczba mieszkańców w ujęciu porównawczym

Lokalizacja	2013	2014	2015	2016	2017	2018	2019	ŚTZ 2017	ŚTZ 2018	ŚTZ 2019
	liczba osób									
Ciechanów	44 797	44 585	44 506	44 383	44 303	44 209	44 138	-0,22%	-0,17%	-0,17%
Maków Mazowiecki	10 118	10 077	10 006	9 930	9 860	9 787	9 711	-0,52%	-0,58%	-0,60%
Mława	30 880	30 968	31 030	31 149	31 243	31 234	31 246	0,23%	0,17%	0,14%
Ostrów Mazowiecka	22 796	22 792	22 772	22 704	22 656	22 545	22 399	-0,12%	-0,22%	-0,33%

Źródło: Opracowanie własne na podstawie danych Głównego Urzędu Statystycznego



Wykres nr 7. Liczba mieszkańców w latach 2013-2019



Wykres nr 8. ŚTZ liczby mieszkańców w ujęciu porównawczym (2017-2019)

Tabela nr 17. Udział mieszkańców w wieku poprodukcyjnym w ujęciu porównawczym

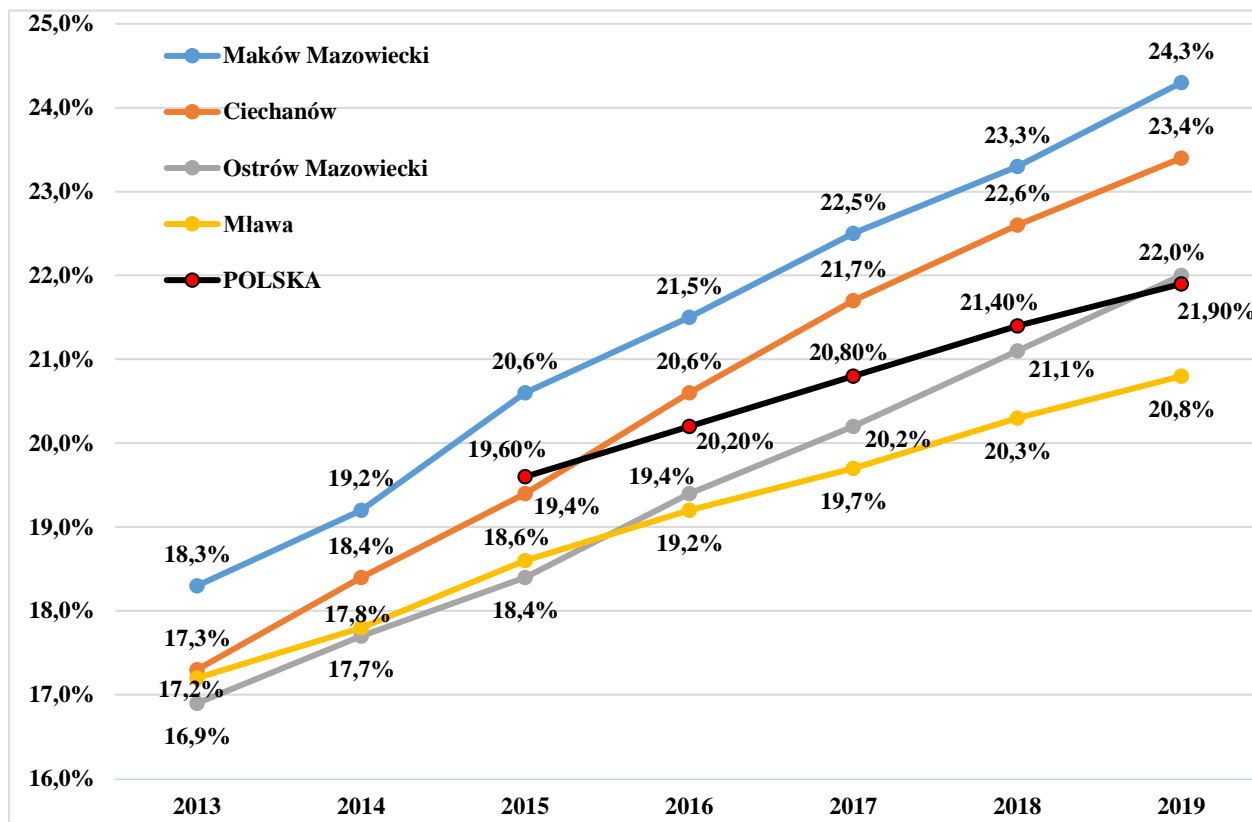
Lokalizacja	2013	2014	2015	2016	2017	2018	2019	ŚTZ 2017	ŚTZ 2018	ŚTZ 2019
	liczba osób w wieku poprodukcyjnym [%]									
Ciechanów	17,3	18,4	19,4	20,6	21,7	22,6	23,4	4,64%	4,20%	3,82%
Maków Mazowiecki	18,3	19,2	20,6	21,5	22,5	23,3	24,3	4,22%	3,95%	3,36%
Mława	17,2	17,8	18,6	19,2	19,7	20,3	20,8	2,75%	2,66%	2,26%
Ostrów Mazowiecka	16,9	17,7	18,4	19,4	20,2	21,1	22,0	3,63%	3,58%	3,64%

Źródło: Opracowanie własne na podstawie danych Głównego Urzędu Statystycznego

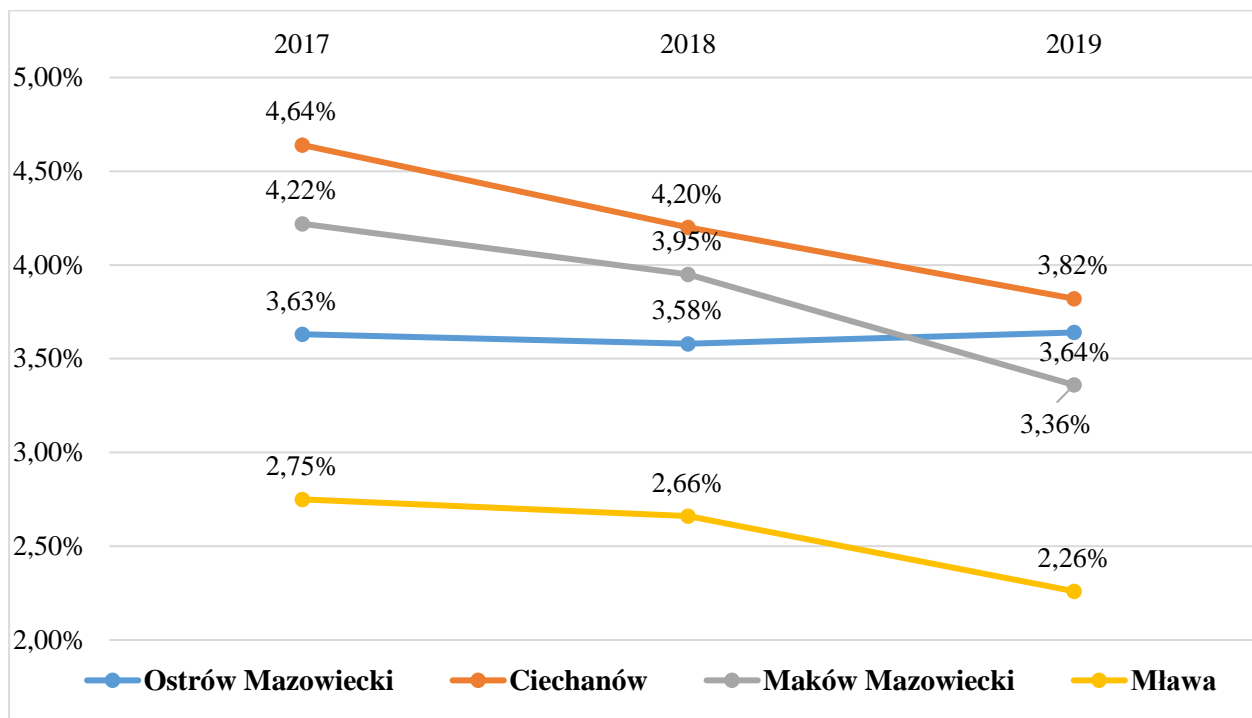
Wskaźnik wzrostu liczby ludności w wieku poprodukcyjnym do ogółu liczby mieszkańców w Polsce rośnie. Z analizy porównawczej z wykresu Nr 9 wynika, że miasto Mława jest w dość korzystnej sytuacji. W analizowanym 2019 roku udział mieszkańców w wieku poprodukcyjnym w ogólnej liczbie mieszkańców w Mławie wynosił 20,8%. Faktem jest, że wskaźnik ten rośnie z roku na rok, ale nie jest tak wysoki jak w innych analizowanych



miastach. Porównując wskaźnik liczby mieszkańców w wieku poprodukcyjnym do ogólnej liczby mieszkańców ze średnią krajową, w Mławie wskaźnik ten jest dość korzystny.



Wykres nr 9. Mieszkańcy w wieku poprodukcyjnym w latach 2013-2019 (%)



Wykres nr 10. ŚTŻ liczby mieszkańców w wieku poprodukcyjnym (2017 - 2019)



Analizując średnioroczny trend zmiany (ŚTZ) liczby mieszkańców w wieku poprodukcyjnym (analiza z 5 lat poprzednich) na terenie miasta Mława w 2019 roku odnotowano spadek tego wskaźnika. Niski ŚTZ świadczy o korzystnej sytuacji demograficznej miasta Mława w porównaniu z innymi miastami. Według danych statystycznych Głównego Urzędu Statystycznego na terenie miasta Mława w 2020 roku odnotowano wzrost liczby mieszkańców w porównaniu do lat ubiegłych. Ilustruje to wykres nr 10.

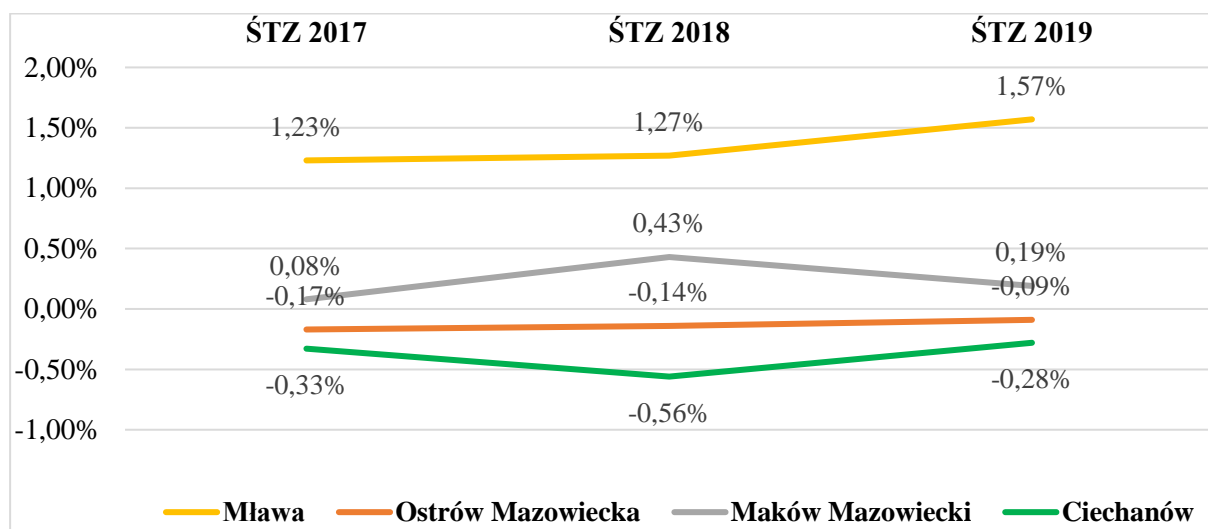
II. LICZBA PODMIOTÓW GOSPODARCZYCH

Na terenie miasta Mława odnotowano największy wzrost liczby podmiotów gospodarczych. Średnioroczny trend zmian określono na poziomie 1,57%.

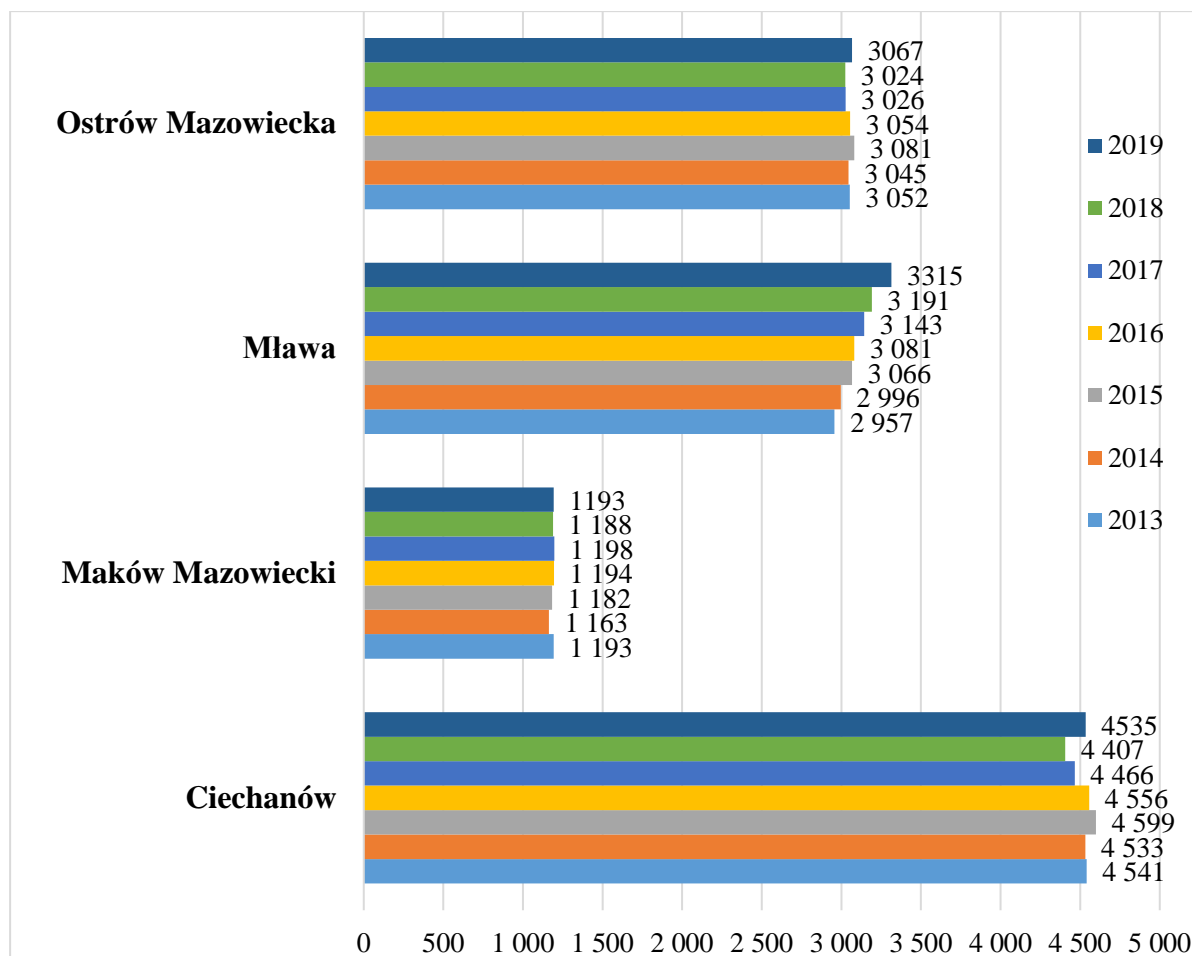
Tabela nr 18. Liczba podmiotów gospodarczych w ujęciu porównawczym

Lokalizacja	2013	2014	2015	2016	2017	2018	2019	ŚTZ 2017	ŚTZ 2018	ŚTZ 2019
	liczba									
Ciechanów	4 541	4 533	4 599	4 556	4 466	4 407	4535	-0,33%	-0,56%	-0,28%
Maków Mazowiecki	1 193	1 163	1 182	1 194	1 198	1 188	1193	0,08%	0,43%	0,19%
Mława	2 957	2 996	3 066	3 081	3 143	3 191	3315	1,23%	1,27%	1,57%
Ostrów Mazowiecka	3 052	3 045	3 081	3 054	3 026	3 024	3067	-0,17%	-0,14%	-0,09%

Źródło: Opracowanie własne na podstawie danych Głównego



Wykres nr 11. ŚTZ liczby podmiotów gospodarczych (2017 - 2019)



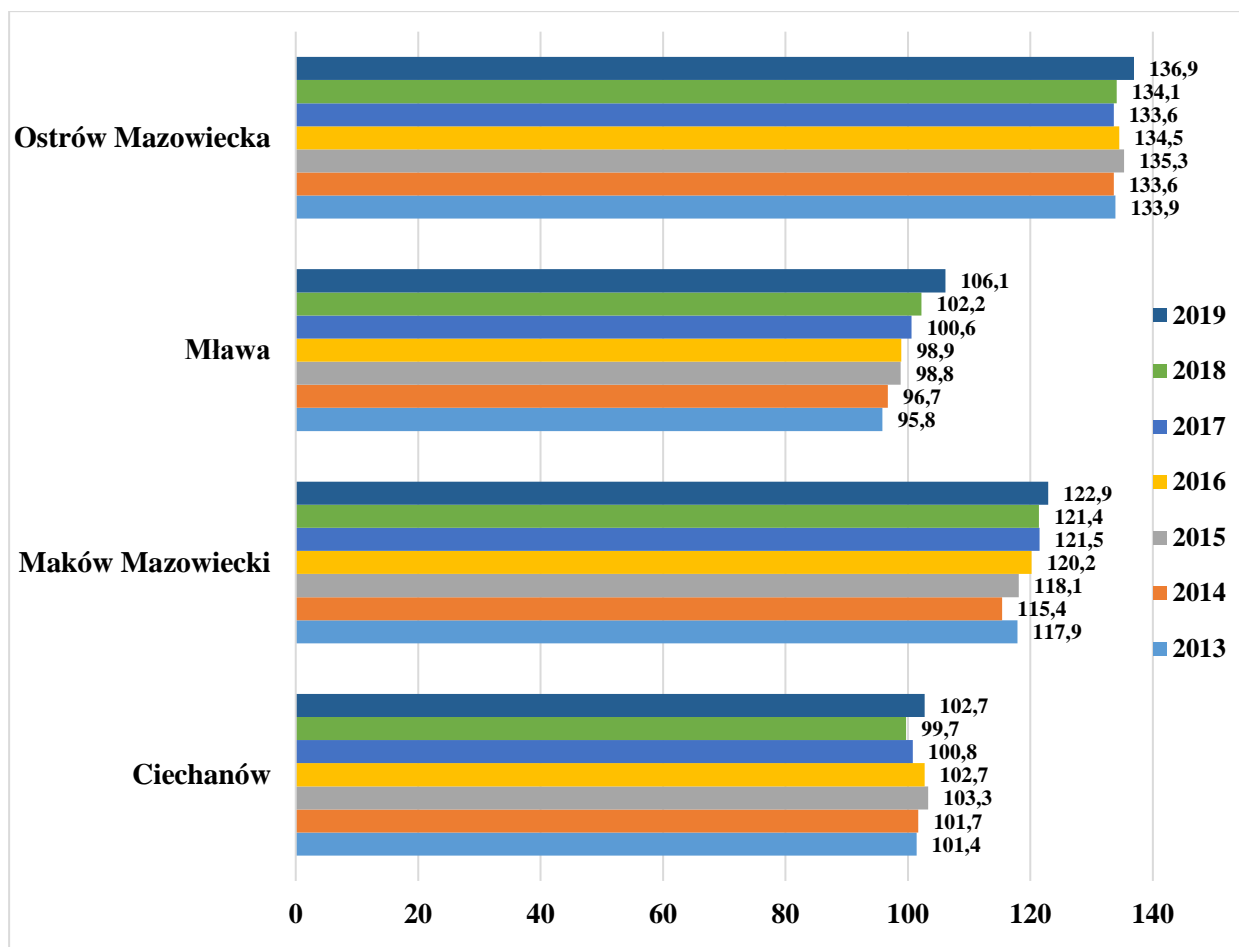
Wykres nr 12. Liczba podmiotów gospodarczych (2013 - 2019)

Tabela nr 19. Liczba podmiotów gospodarczych na 1000 mieszkańców (2013-2019)

Lokalizacja	2013	2014	2015	2016	2017	2018	2019
	liczba podmiotów gospodarczych na 1000 mieszkańców						
Ciechanów	101,4	101,7	103,3	102,7	100,8	99,7	102,7
Maków Mazowiecki	117,9	115,4	118,1	120,2	121,5	121,4	122,9
Mława	95,8	96,7	98,8	98,9	100,6	102,2	106,1
Ostrów Mazowiecka	133,9	133,6	135,3	134,5	133,6	134,1	136,9

Źródło: Opracowanie własne na podstawie danych GUS

Analizując ilość podmiotów gospodarczych na 1000 mieszkańców (wykres 12.) wynika, że sytuacja w Mławie jest w miarę dobra, z roku na rok liczba podmiotów gospodarczych wzrasta.



Wykres nr 13. Liczba podmiotów gospodarczych na 1000 mieszkańców (2013 - 2019)

III. LICZBA BEZROBOTNYCH

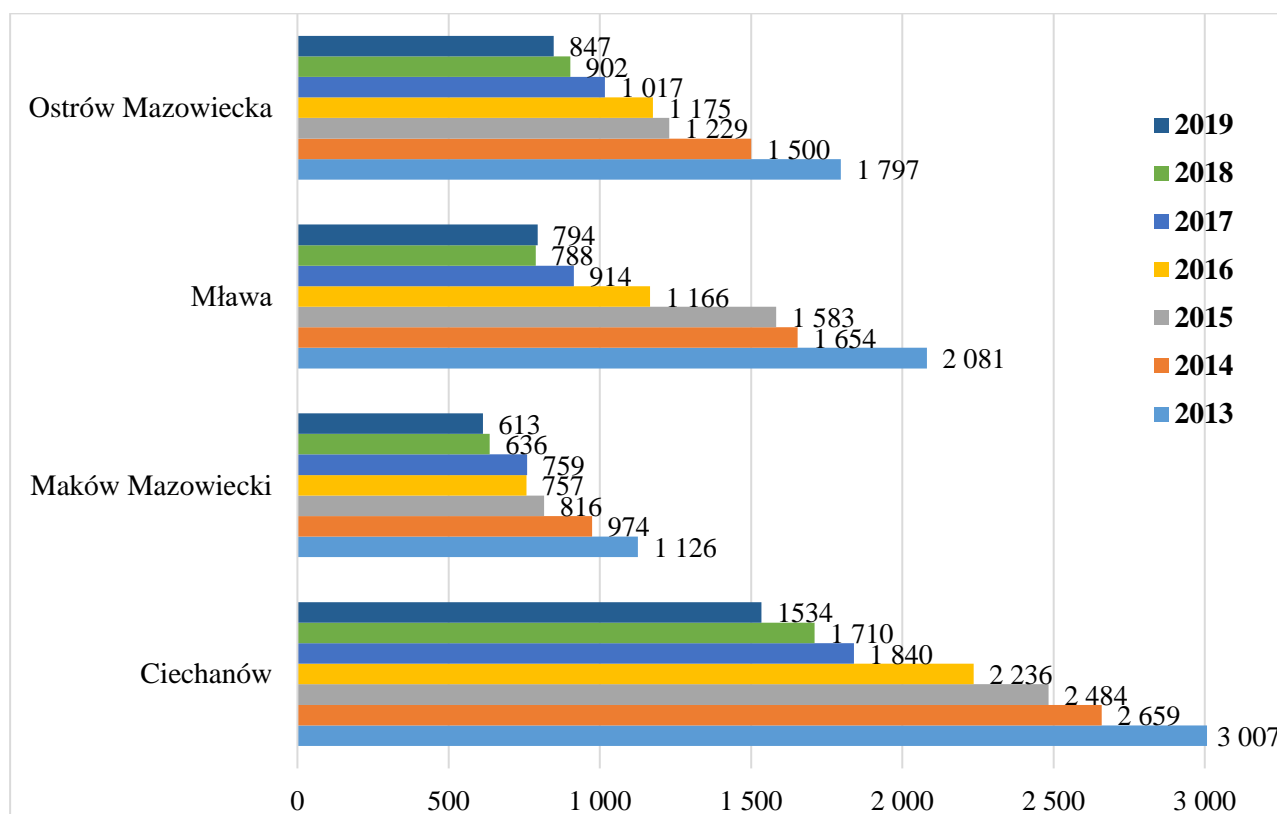
W 2019 roku w Mławie odnotowano niewielki wzrost liczby osób bezrobotnych. W pozostałych porównywanych w analizie miastach nastąpił spadek bezrobocia. Liczbę osób bezrobotnych w ujęciu porównawczym zawiera tabela nr 20.

Tabela nr 20. Liczba osób bezrobotnych w ujęciu porównawczym

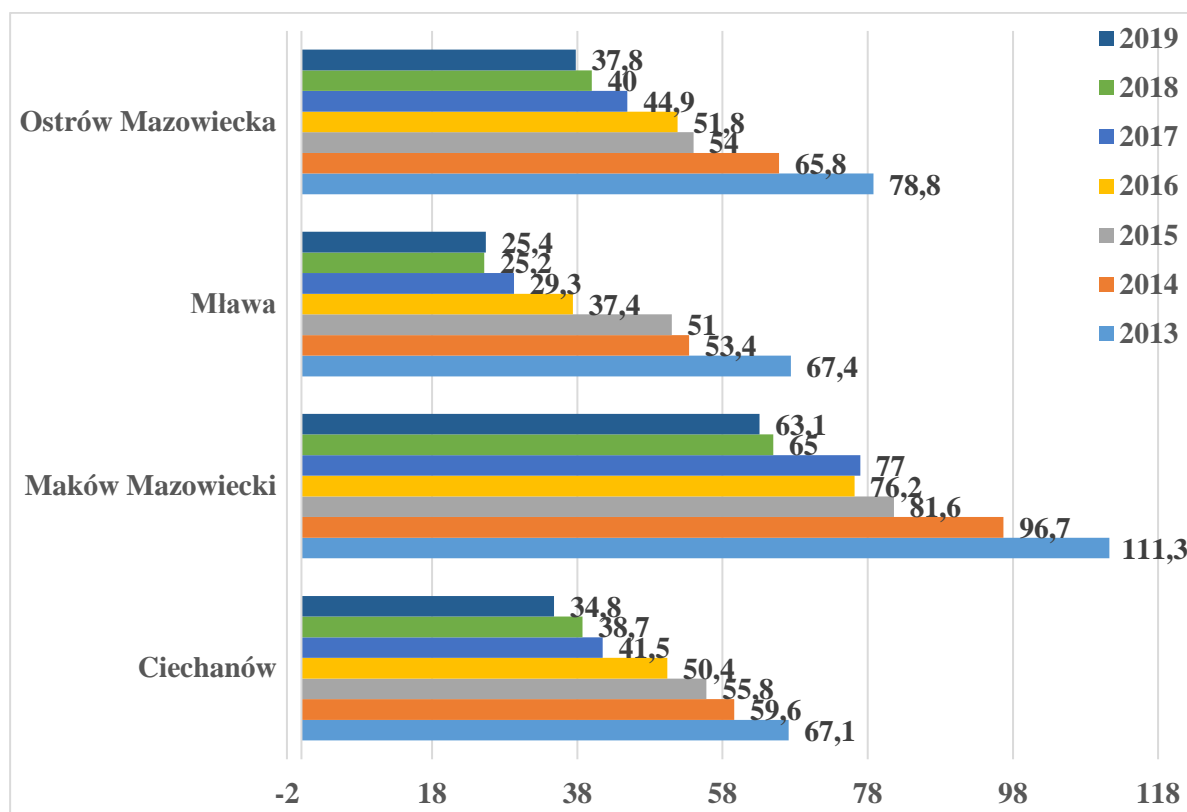
Lokalizacja	2013	2014	2015	2016	2017	2018	2019	ŚTZ 2017	ŚTZ 2018	ŚTZ 2019
	liczba osób bezrobotnych									
Ciechanów	3 007	2 659	2 484	2 236	1 840	1 710	1534	-8,98%	-8,45%	-9,19%
Maków Mazowiecki	1 126	974	816	757	759	636	613	-9,08%	-8,17%	-5,56%
Mława	2 081	1 654	1 583	1 166	914	788	794	-14,94%	-13,78%	-12,89%
Ostrów Mazowiecka	1 797	1 500	1 229	1 175	1 017	902	847	-10,85%	-9,67%	-7,17%



Źródło: Opracowanie własne na podstawie danych Głównego Urzędu Statystycznego



Wykres nr 14. Liczba osób bezrobotnych ogółem (2013 - 2019)



Wykres nr 15. Liczba osób bezrobotnych na 1000 mieszkańców (2013 - 2019)



Tabela nr 21. Liczba osób bezrobotnych na 1000 mieszkańców

Lokalizacja	2013	2014	2015	2016	2017	2018	2019
	liczba osób bezrobotnych						
Ciechanów	67,1	59,6	55,8	50,4	41,5	38,7	34,8
Maków Mazowiecki	111,3	96,7	81,6	76,2	77,0	65,0	63,1
Mława	67,4	53,4	51,0	37,4	29,3	25,2	25,4
Ostrów Mazowiecka	78,8	65,8	54,0	51,8	44,9	40,0	37,8

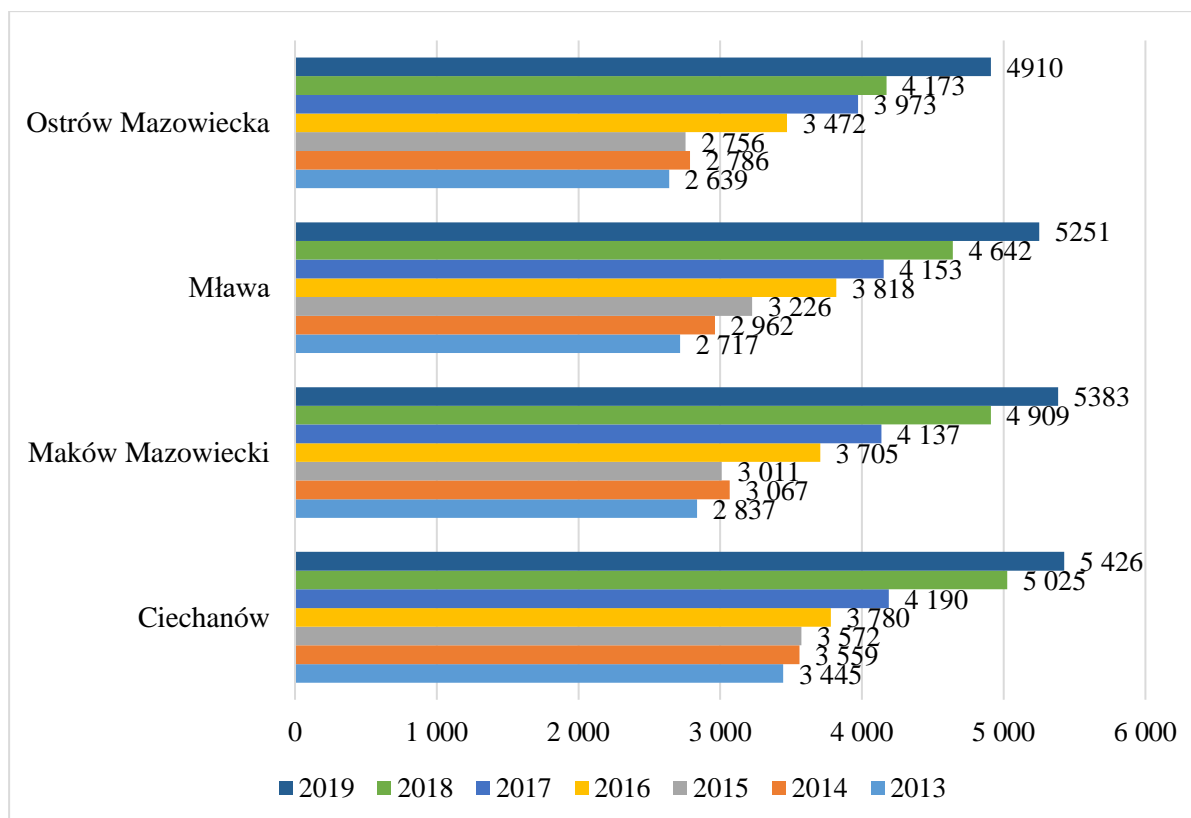
Źródło: Opracowanie własne na podstawie danych Głównego Urzędu Statystycznego

IV. DOCHODY

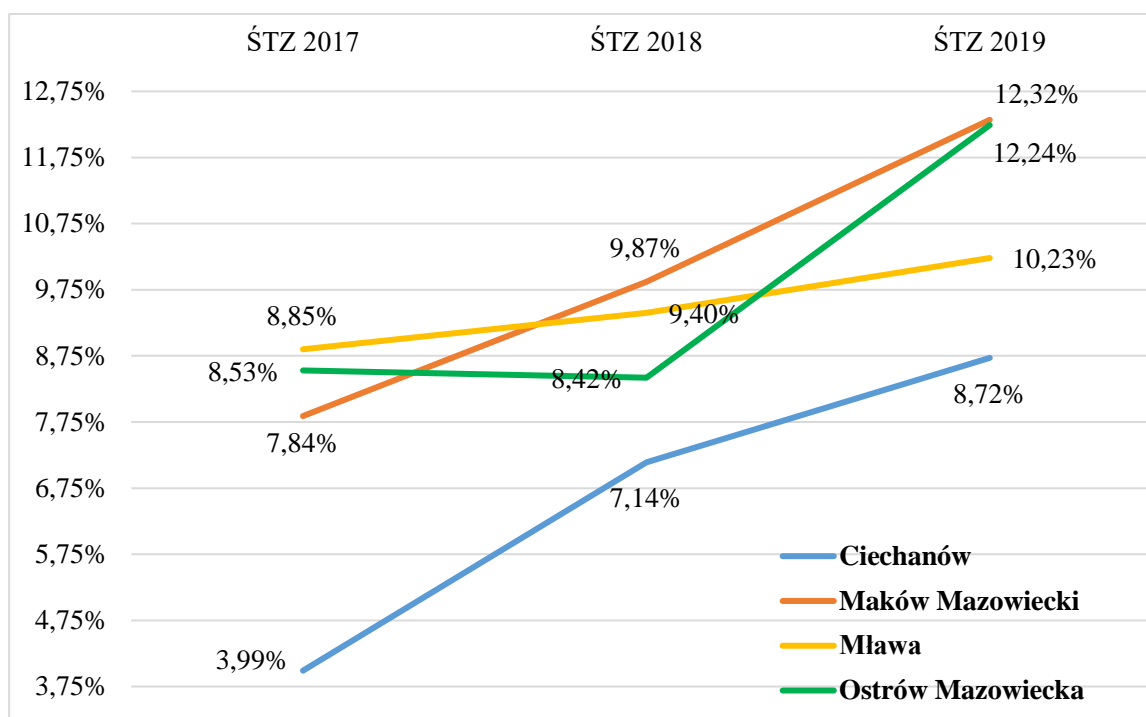
Na terenie miasta Mława, w ujęciu porównawczym odnotowano dość wysoki, średnioroczny wzrost dochodów na 1 mieszkańca. W skali porównywanych miast, Miasto Mława jest na drugiej pozycji. Nieznacznie przewyższa nasze miasto tylko Maków Mazowiecki.

Tabela nr 22. Dochód na 1 mieszkańca w ujęciu porównawczym

Lokalizacja	2013	2014	2015	2016	2017	2018	2019	ŚTZ 2017	ŚTZ 2018	ŚTZ 2019
	Dochód na mieszkańca									
Ciechanów	3 445	3 559	3 572	3 780	4 190	5 025	5426	3,99%	7,14%	8,72%
Maków Mazowiecki	2 837	3 067	3 011	3 705	4 137	4 909	5383	7,84%	9,87%	12,32%
Mława	2 717	2 962	3 226	3 818	4 153	4 642	5251	8,85%	9,40%	10,23%
Ostrów Mazowiecka	2 639	2 786	2 756	3 472	3 973	4 173	4910	8,53%	8,42%	12,24%



Wykres nr 16. Dochód do Budżetu Miasta na 1 mieszkańca w latach 2013-2019



Wykres nr 17 ŚTZ dochodu Budżetu Miasta na 1 mieszkańca w latach 2017-2019



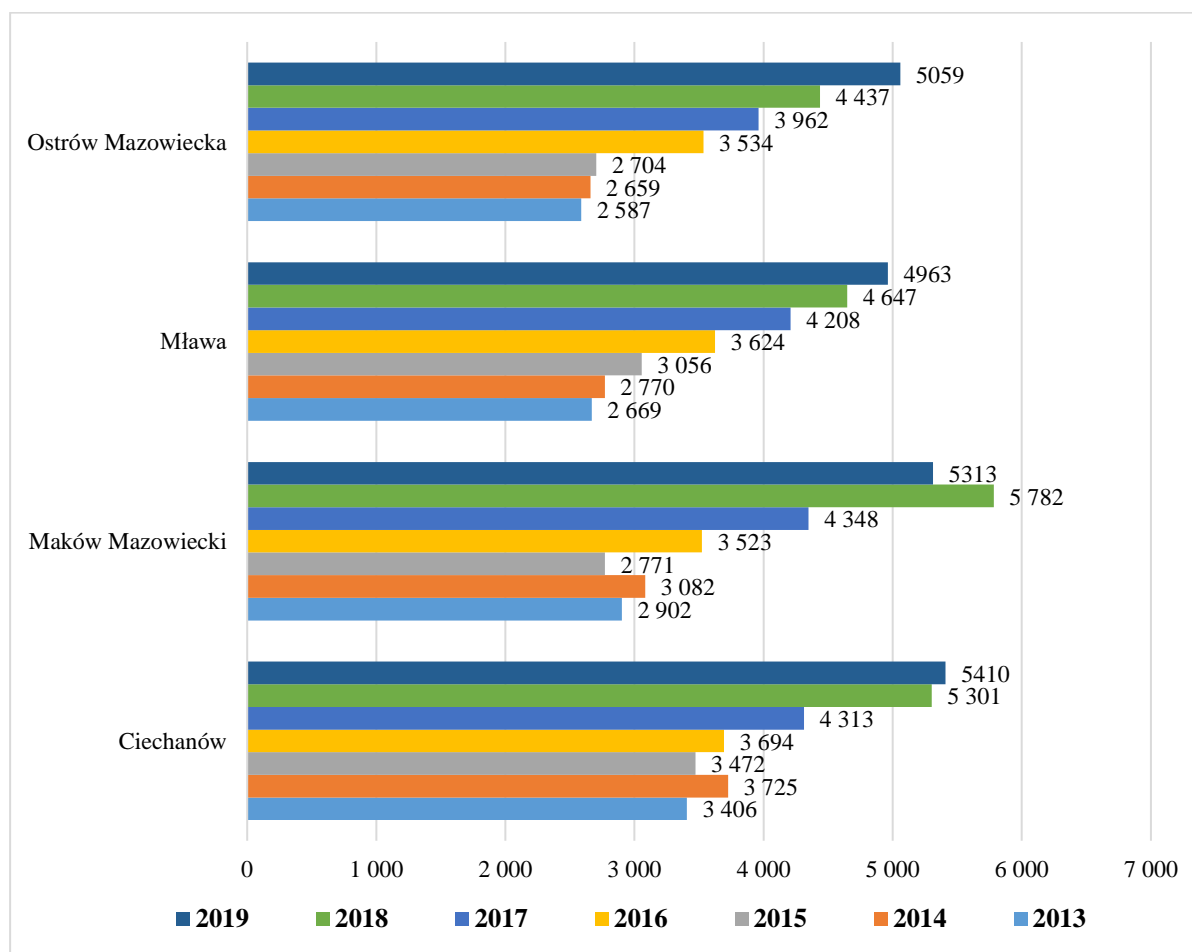
V. WYDATKI

Dość wysoki, średnioroczny wzrost wydatków na 1 mieszkańca odnotowano na terenie miasta Mława.

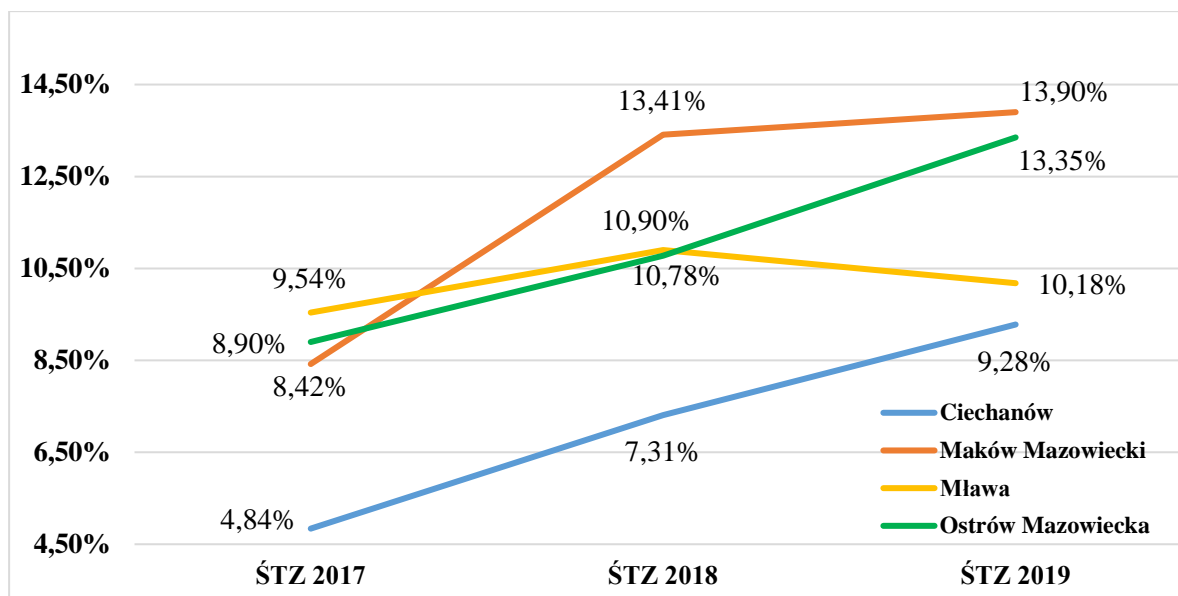
Tabela nr 23. Wydatki na 1 mieszkańca w ujęciu porównawczym.

Lokalizacja	2013	2014	2015	2016	2017	2018	2019	ŚTZ 2017	ŚTZ 2018	ŚTZ 2019
	Wydatki na 1 mieszkańca w zł									
Ciechanów	3 406	3 725	3 472	3 694	4 313	5 301	5410	4,84%	7,31%	9,28%
Maków Mazowiecki	2 902	3 082	2 771	3 523	4 348	5 782	5313	8,42%	13,41%	13,90%
Mława	2 669	2 770	3 056	3 624	4 208	4 647	4963	9,54%	10,90%	10,18%
Ostrów Mazowiecka	2 587	2 659	2 704	3 534	3 962	4 437	5059	8,90%	10,78%	13,35%

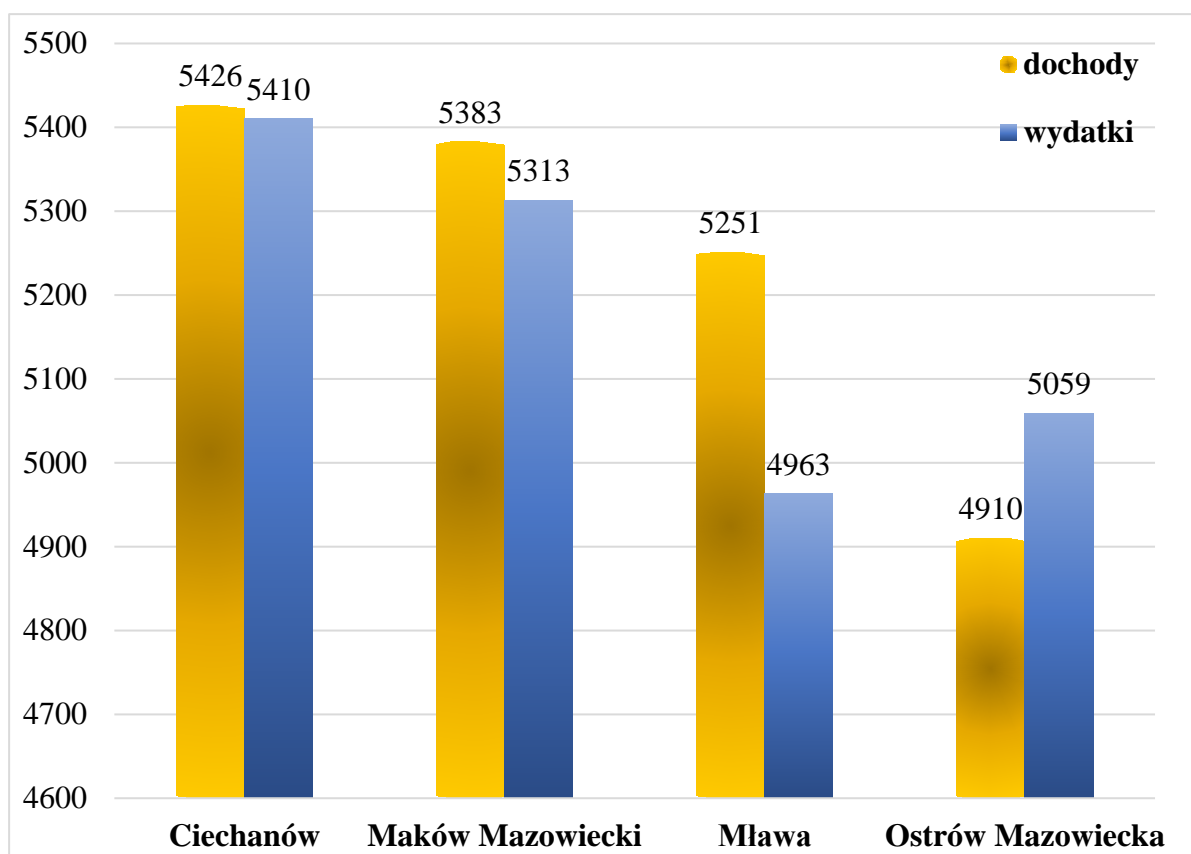
Źródło: Opracowanie własne na podstawie danych Głównego Urzędu Statystycznego



Wykres nr 18. Wydatki z Budżetu Miasta na 1 mieszkańca w 2019 roku



Wykres nr 19. ŚTZ wydatków z Budżetu Miasta na 1 mieszkańca w latach 2017-2019



Wykres nr 20. Zestawienie dochodów i wydatków na 1 mieszkańca w 2019 r.



21. Ocena stanu miasta

Na podstawie zebranych informacji na temat stanu miasta Mława na koniec 2020 roku można wysnuć wnioski:

- ✓ Na terenie miasta Mława obowiązują wszystkie dokumenty strategiczne wymagane przepisami prawa.
- ✓ Realizacja Budżetu Miasta w roku 2020 przebiegała w sposób prawidłowy.
- ✓ Na terenie miasta realizowane były na bieżąco inwestycje związane z modernizacją dróg i poprawą gospodarki wodno ściekowej, modernizacją bazy sportowo - rekreacyjnej, itd.
- ✓ Na terenie miasta Mława odnotowano wzrost liczby mieszkańców w wieku poprodukcyjnym, ale niższy niż wskaźnik dla Polski (i najniższy w porównaniu z innymi porównywalnymi miastami) co świadczy o korzystnej sytuacji demograficznej.
- ✓ Liczba podmiotów gospodarczych wzrasta.
- ✓ Zaplanowane inwestycje zostały zrealizowane bądź były w trakcie realizacji.
- ✓ Stan środowiska w odniesieniu do lat wcześniejszych nie uległ znaczącym zmianom. Miasto Mława podejmowało szereg działań związanych z poprawą jakości powietrza.

Analizując sytuację porównawczą w odniesieniu do wybranych miast oraz sytuacji związanej z panującą pandemią wirusa COVID – 19, w tym wieloma obostrzeniami między innymi w oświacie oraz w gospodarce, stan Miasta Mława należy określić na poziomie zadowalającym, gdyż rozwój Miasta Mława nie wyhamował, a wręcz poprzez realizację założonych programów, strategii i planów nadal nabiera tempa. Korzystny wskaźnik demografii oraz wzrost podmiotów prowadzących działalność gospodarczą oraz powstające tym samym miejsca pracy potwierdzają wnioski opisane powyżej.



Spis tabel:

Tabela nr 1. Uchwały podjęte w 2020 roku – wykonane.....	5
Tabela nr 2. Uchwały podjęte w 2020 roku – niezrealizowane lub w trakcie realizacji:.....	13
Tabela nr 3. Stopień realizacji działań w ramach GPRMM w roku 2020.	29
Tabela nr 4. Sprzedaż działek w 2020 roku	39
Tabela nr 5. Nabycia działek w 2020 roku.....	40
Tabela nr 6. Struktura wiekowa mieszkańców miasta Mława w 2020 roku.....	41
Tabela nr 7. Liczba osób korzystających z pomocy społecznej w 2020 roku	45
Tabela nr 8. Powody przyznawania świadczeń społecznych w 2020 roku.....	46
Tabela nr 9. Formy udzielonej pomocy – świadczenia z pomocy społecznej	47
Tabela nr 10. Formy udzielonej pomocy – inne świadczenia wypłacane przez MOPS	47
Tabela nr 11. Rodzaj wykroczeń ujawnionych przez Straż Miejską w 2020 roku	49
Tabela nr 12. Zespoły i sekcję artystyczne działające w Miejskim Domu Kultury w Mławie	52
Tabela nr 13. Miejscowe plany zagospodarowania przestrzennego - obowiązujące.	54
Tabela nr 14. Miejscowe Plany zagospodarowania przestrzennego w opracowaniu.	57
Tabela nr 15. Liczba złożonych deklaracji (stan na 30.06.2020).....	60
Tabela nr 16. Liczba mieszkańców w ujęciu porównawczym.....	68
Tabela nr 17. Udział mieszkańców w wieku poprodukcyjnym w ujęciu porównawczym	69
Tabela nr 18. Liczba podmiotów gospodarczych w ujęciu porównawczym	71
Tabela nr 19. Liczba podmiotów gospodarczych na 1000 mieszkańców (2013-2019)	72
Tabela nr 20. Liczba osób bezrobotnych w ujęciu porównawczym	73
Tabela nr 21. Liczba osób bezrobotnych na 1000 mieszkańców	75
Tabela nr 22. Dochód na 1 mieszkańca w ujęciu porównawczym	75
Tabela nr 23. Wydatki na 1 mieszkańca w ujęciu porównawczym.	77

Spis wykresów:

Wykres nr 1. Dochody i wydatki zaplanowane i po zmianach	22
Wykres nr 2. Dochody i wydatki majątkowe i bieżące.....	23
Wykres nr 3. Struktura wiekowa mieszkańców m. Mława na dzień 31.12.2020 r.	42
Wykres nr 4. Struktura mieszkańców m. Mława wg grup ekonomicznych.....	43
Wykres nr 5. Bezrobotni z podziałem na płeć i wiek.....	43
Wykres nr 6. Bezrobotni z podziałem na wiek	44
Wykres nr 7. Liczba mieszkańców w latach 2013-2019.....	68
Wykres nr 8. ŚTZ liczby mieszkańców w ujęciu porównawczym (2017-2019)	69
Wykres nr 9. Mieszkańcy w wieku poprodukcyjnym w latach 2013-2019 (%)	70
Wykres nr 10. ŚTZ liczby mieszkańców w wieku poprodukcyjnym (2017 - 2019)	70
Wykres nr 11. ŚTZ liczby podmiotów gospodarczych (2017 - 2019)	71
Wykres nr 12. Liczba podmiotów gospodarczych (2013 - 2019)	72
Wykres nr 13. Liczba podmiotów gospodarczych na 1000 mieszkańców (2013 - 2019)	73
Wykres nr 14. Liczba osób bezrobotnych ogółem (2013 - 2019).....	74
Wykres nr 15. Liczba osób bezrobotnych na 1000 mieszkańców (2013 - 2019)	74
Wykres nr 16. Dochód do Budżetu Miasta na 1 mieszkańca w latach 2013-2019	76
Wykres nr 17 ŚTZ dochodu Budżetu Miasta na 1 mieszkańca w latach 2017-2019.....	76
Wykres nr 18. Wydatki z Budżetu Miasta na 1 mieszkańca w 2019 roku.....	77
Wykres nr 19. ŚTZ wydatków z Budżetu Miasta na 1 mieszkańca w latach 2017-2019	78
Wykres nr 20. Zestawienie dochodów i wydatków na 1 mieszkańca w 2019 r.....	78