



**INFORMACJA**  
**o stanie realizacji zadań oświatowych**  
**Miasta Mława w roku szkolnym 2022/2023**

---

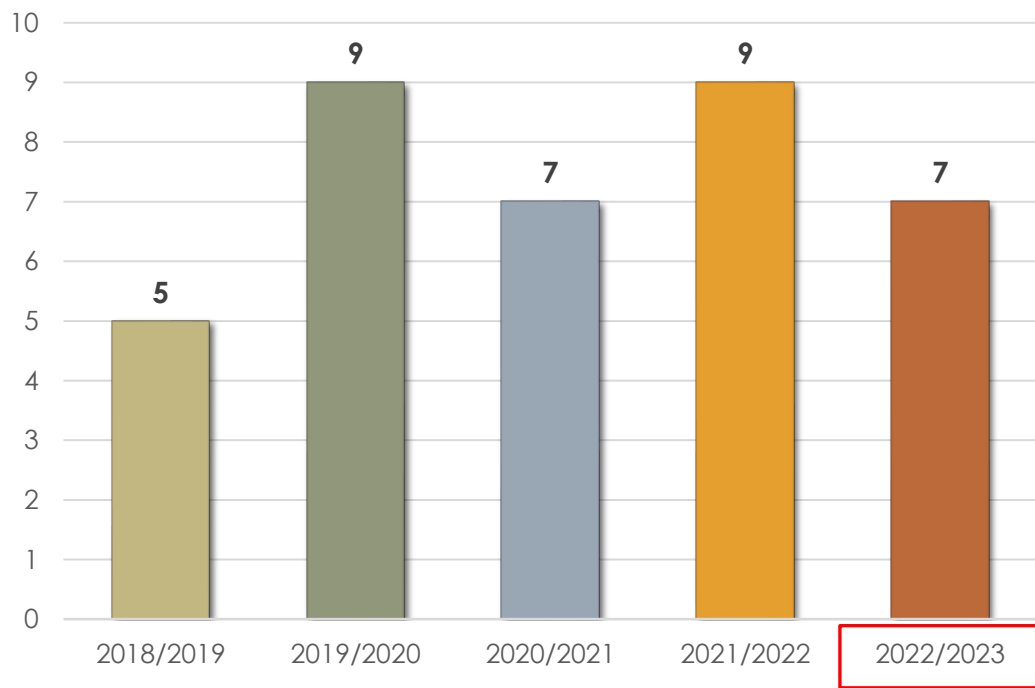
**URZĄD MIASTA MŁAWA**  
Mława, 30.10.2023 r.



# I. Podstawowe decyzje prawne i strategiczne

## 1.1. Akty prawa miejscowego

Liczba podjętych uchwał przez Radę Miasta Mława  
w latach 2018 - 2023 dot. zadań oświatowych



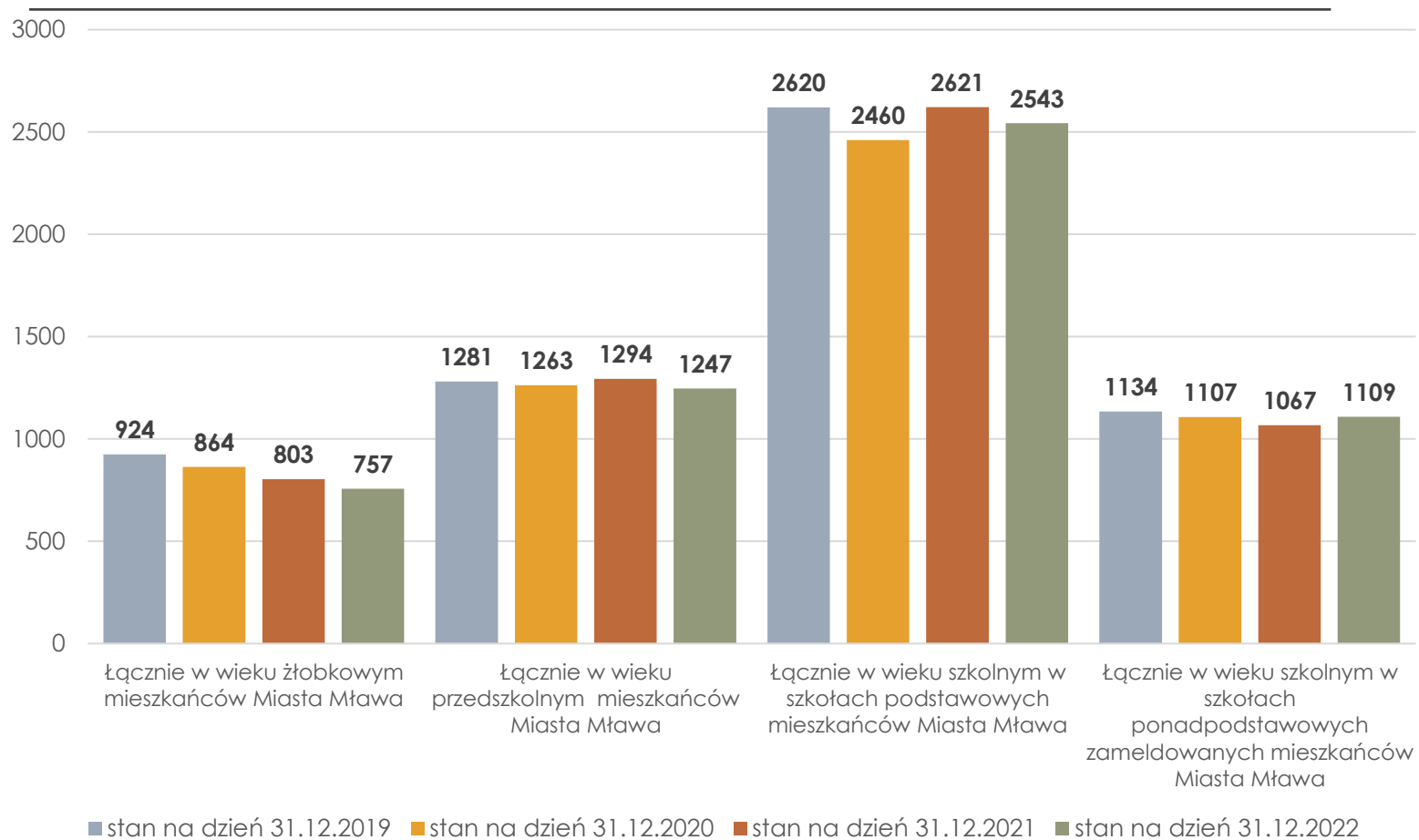
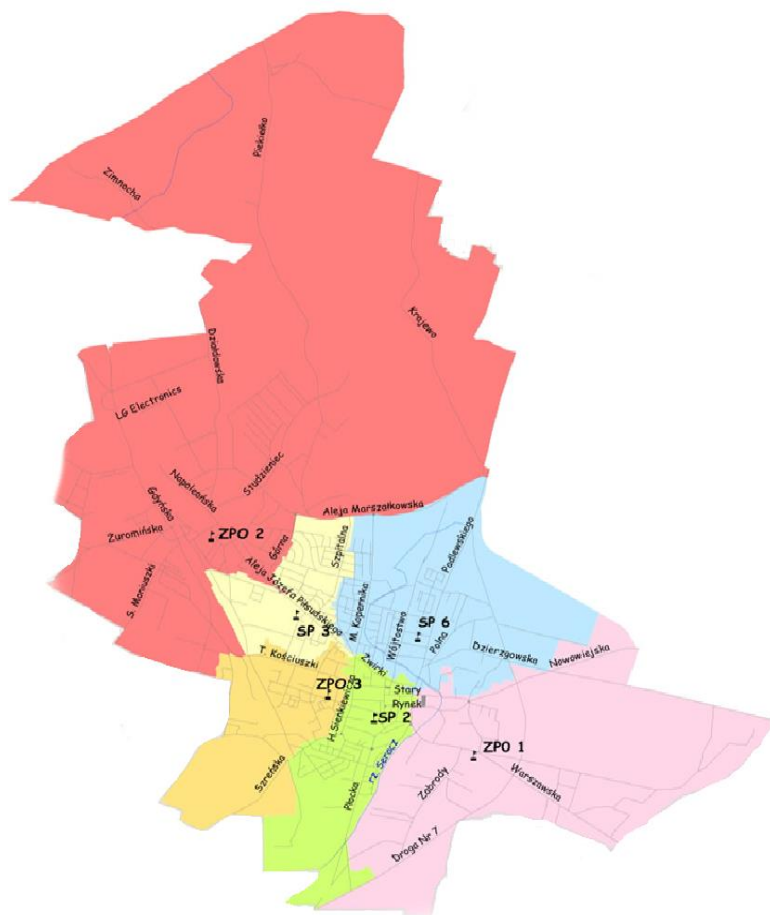
### Akty prawa miejscowego podjęte w roku szkolnym 2022/2023

- ❖ Uchwała Nr XLII/556/2022 z dnia 20.09.2022 r. zmieniająca uchwałę w sprawie uchwalenia Regulaminu określającego wysokość stawek i szczegółowe zasady przyznawania dodatków, szczegółowy sposób obliczania wynagrodzenia za godziny ponadwymiarowe i godziny doraźnych zastępstw oraz wysokość nagród nauczycieli przedszkoli i szkół prowadzonych przez Miasto Mława.
- ❖ Uchwała Nr XLVI/587/2022 z dnia 20.12.2022 r. w sprawie ustalenia na 2023 rok planu dofinansowania form doskonalenia zawodowego nauczycieli, ustalenia formy i specjalności kształcenia oraz określenia maksymalnej kwoty dofinansowania opłat pobieranych przez placówki doskonalenia nauczycieli, uczelnie oraz inne podmioty, których zadania statutowe obejmują doskonalenie zawodowe nauczycieli, na które dofinansowanie będzie przyznawane dla nauczycieli szkół i przedszkoli prowadzonych przez Miasto Mława
- ❖ Uchwała Nr XLV/579/2022 z dnia 29.11.2022 r. w sprawie określenia stawki za 1 kilometr przebiegu pojazdu będącego podstawą do ustalenia zwrotu rodzicom kosztów przewozu dzieci, młodzieży i uczniów oraz rodziców
- ❖ Uchwała Nr XLVI/589/2022 z dnia 20.12.2022 r. w sprawie określenia kryteriów rekrutacji kandydatów do publicznych przedszkoli i oddziałów przedszkolnych w szkołach podstawowych oraz kandydatów do klas pierwszych na uczniów publicznych szkół podstawowych, dla których organem prowadzącym jest Miasto Mława, zamieszkałych poza obwodami tych szkół, dokumentów niezbędnych do ich potwierdzenia oraz przyznania określonej liczby punktów
- ❖ Uchwała Nr XLVII/607/2023 z dnia 10.02.2023 r. zmieniająca uchwałę w sprawie określenia stawki za 1 kilometr przebiegu pojazdu będącą podstawą do ustalenia zwrotu rodzicom kosztów przewozu dzieci, młodzieży i uczniów oraz rodziców
- ❖ Uchwała Nr LI/650/2023 z dnia 31.05.2023 r. w sprawie określenia zasad udzielenia i rozmiaru obniżek tygodniowego obowiązkowego wymiaru godzin zajęć nauczycielom, którym powierzono stanowisko kierownicze w szkołach i przedszkolach prowadzonych przez Miasto Mława
- ❖ Uchwała Nr LIII/690/2023 z dnia 01.08.2023 r. w sprawie powołania Młodzieżowej Rady Miasta Mława i nadania jej statutu



# I. Podstawowe decyzje prawne i strategiczne

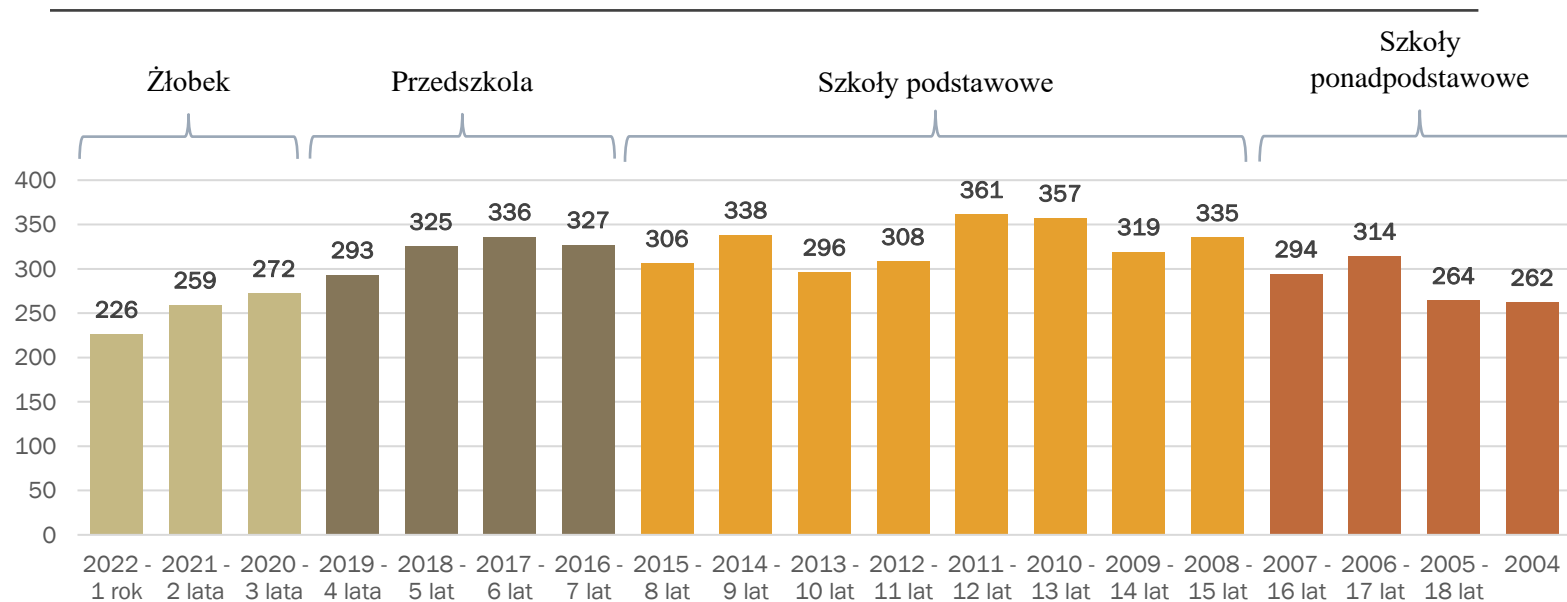
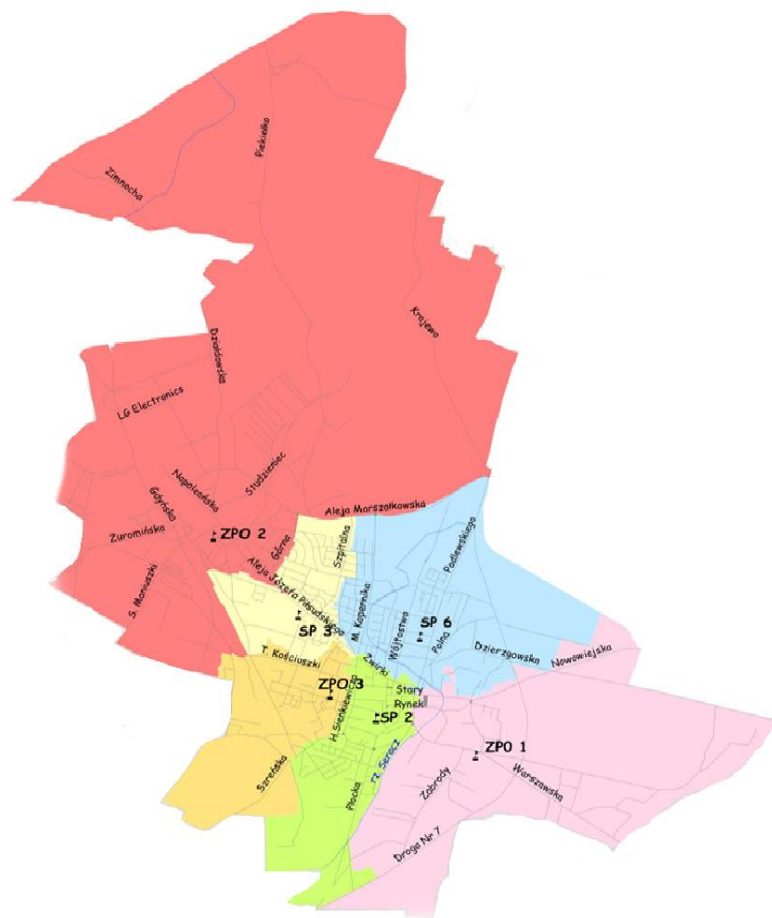
## 1.2.1. Liczba zameldowanych mieszkańców Miasta Mława w latach 2019 – 2022 w wieku od 1 do 18 lat





# I. Podstawowe decyzje prawne i strategiczne

## 1.2.2. Liczba zameldowanych mieszkańców Miasta Mława wg. roku urodzenia, stan na dzień 31.12.2022 r.



Łącznie w wieku żłobkowym **757** mieszkańców Miasta Mława

Łącznie w wieku przedszkolnym **1 281** mieszkańców Miasta Mława

Łącznie w wieku szkolnym w szkołach podstawowych **2 620** mieszkańców Miasta Mława

Łącznie w wieku szkolnym w szkołach ponadpodstawowych **1 134** zameldowanych mieszkańców Miasta Mława





# I. Podstawowe decyzje prawne i strategiczne

## 1.3.1. Sieć szkół i przedszkoli - jednostki publiczne prowadzone przez Miasto Mława, dane teleadresowe

Lp.	Nazwa jednostki i adres	Kadra kierownicza	Telefon/ strona www / adres e-mail
1.	<b>Zespół Placówek Oświatowych Nr 1 w Mławie w skład, którego wchodzi:</b> Szkoła Podstawowa Nr 1 im. Hugona Kołłątaja w Mławie, ul. Warszawska 52 Miejskie Przedszkole Samorządowe Nr 1 im. Marii Konopnickiej w Mławie, ul. Warszawska 52	Janina Lampkowska	SP1: tel. 23 654 37 23 MPS1: tel. 23 654 36 32 sekretariat: <a href="mailto:mlawaspl1@poczta.onet.pl">mlawaspl1@poczta.onet.pl</a> <a href="https://www.zpo1mlawa.pl/">https://www.zpo1mlawa.pl/</a>
2.	<b>Zespół Placówek Oświatowych Nr 2 w Mławie w skład, którego wchodzi:</b> Szkoła Podstawowa Nr 4 im. Haliny Rudnickiej w Mławie , ul. Graniczna 39 Miejskie Przedszkole Samorządowe Nr 2 w Mławie ul. Graniczna 39	Joanna Wyszowska	SP4/MPS2: tel. 23 654 48 25 sekretariat: <a href="mailto:zpo2@zpo2.mlawa.pl">zpo2@zpo2.mlawa.pl</a> dyrektor: <a href="mailto:zpo2dyr@zpo2.mlawa.pl">zpo2dyr@zpo2.mlawa.pl</a> <a href="https://zpo2.mlawa.pl/">https://zpo2.mlawa.pl/</a>
3.	<b>Zespół Placówek Oświatowych Nr 3 w Mławie w skład, którego wchodzi:</b> Szkoła Podstawowa Nr 7 im. Zuzanny Morawskiej w Mławie, ul. Ordona 14 Miejskie Przedszkole Samorządowe Nr 3 im. Jana Brzechwy w Mławie, ul. Hoża 6 Miejskie Przedszkole Samorządowe Nr 4 z Oddziałami Integracyjnymi im. Ewy Szelburg - Zarembiny w Mławie , ul. Z. Krasińskiego 7	Mariusz Lempek	SP7: tel. 23 654 38 76 MPS3: tel. 23 654 36 33 MPS4: tel. 23 654 38 76 sekretariat: <a href="mailto:sp7@zpo3.mlawa.pl">sp7@zpo3.mlawa.pl</a> <a href="https://zpo3.mlawa.pl/">https://zpo3.mlawa.pl/</a>
4.	<b>Szkoła Podstawowa Nr 2 im. Mikołaja Kopernika w Mławie</b> , ul. Sportowa 1	Jolanta Tyl	SP2: tel. 23 654 37 24 sekretariat: <a href="mailto:sekretariat@sp2.mlawa.pl">sekretariat@sp2.mlawa.pl</a> <a href="https://sp2.mlawa.pl/">https://sp2.mlawa.pl/</a>
5.	<b>Szkoła Podstawowa Nr 3 im. Józefa Ostaszewskiego w Mławie</b> , ul. Pogorzelskiego 4	Jarostaw Jabłonowski	SP3: tel. 23 654 49 10 sekretariat: <a href="mailto:sekretariat@sp3.mlawa.pl">sekretariat@sp3.mlawa.pl</a> <a href="http://sp3mlawa.pl/">http://sp3mlawa.pl/</a>
6.	<b>Szkoła Podstawowa Nr 6 z Oddziałami Integracyjnymi im. Kornela Makuszyńskiego w Mławie</b> , ul. Żołnierzy 80 P.P. 5	Piotr Piwowarski	SP6: tel. 23 654 37 37 sekretariat: <a href="mailto:sp6@mlawa.pl">sp6@mlawa.pl</a> <a href="https://sp6.mlawa.pl/">https://sp6.mlawa.pl/</a>



# I. Podstawowe decyzje prawne i strategiczne

## 1.3.2. Sieć szkół i przedszkoli - jednostki niepubliczne nieprowadzone przez Miasto Mława, dane teleadresowe

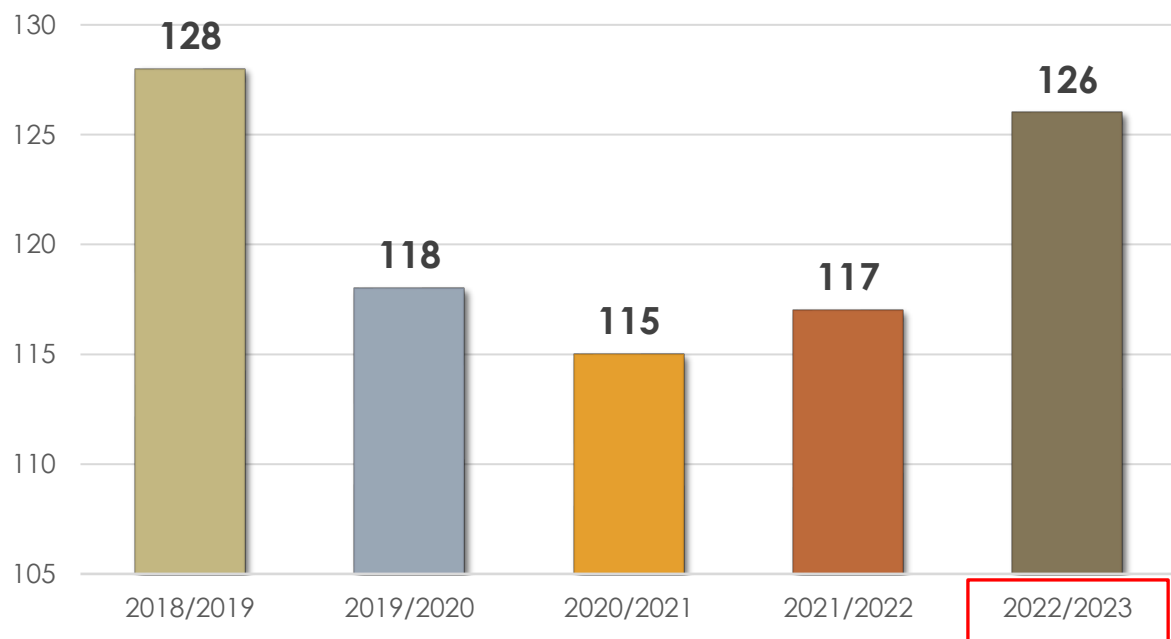
Lp.	Nazwa jednostki i adres	Kadra kierownicza	Telefon/ strona www/ adres e-mail
1.	Katolicka Szkoła Podstawowa im. ks. Macieja Kazimierza Sarbiewskiego SI, ul. Krasińskiego 5	Beata Radzewicz	tel. 23 654 65 74 sekretariat: <a href="mailto:ksp@katolik-mlawa.com">ksp@katolik-mlawa.com</a> <a href="https://ksp.mlawa.pl/">https://ksp.mlawa.pl/</a>
2.	Spółeczna Szkoła Podstawowa „Wyspianum” w Mławie, ul. Wyspiańskiego 1	Wioleta Nadratowska	tel. 23 655 27 68 sekretariat: <a href="mailto:wyspianum@o2.pl">wyspianum@o2.pl</a> <a href="https://wyspianum.edupage.org/">https://wyspianum.edupage.org/</a>
3.	Przedszkole Niepubliczne Bajkowy Dworek Jadwiga Arent i Irena Rutecka spółka cywilna, ul. Kościuszki 26	Elżbieta Kaczan	tel. 023 654 64 75 dyrektor: <a href="mailto:e.kaczan@bajkowydworek.com">e.kaczan@bajkowydworek.com</a> <a href="https://www.bajkowydworek.com/">https://www.bajkowydworek.com/</a>
4.	Niepubliczne Przedszkole „Mały żaczek” Akademickiego Centrum Kształcenia przy PUZ im. Ignacego Mościckiego, ul. Warszawska 52	Iwona Godlewska	tel. 23 654 98 34 sekretariat: <a href="http://www.ackpwsz.pl/przedszkole">www.ackpwsz.pl/przedszkole</a> <a href="https://ack.puzim.edu.pl/index.php/przedszkole/">https://ack.puzim.edu.pl/index.php/przedszkole/</a>
5.	Niepubliczne Przedszkole Terapeutyczne „Dobre Miejsce” w Mławie, ul. Polna 8	Anna Nachtygal	tel. 668-842-774 sekretariat: <a href="mailto:dobre-miejsce.edu.pl">dobre-miejsce.edu.pl</a> <a href="https://www.dobre-miejsce.edu.pl/">https://www.dobre-miejsce.edu.pl/</a>
6.	Publiczne Przedszkole „Dzieciątka Jezus” Parafii Świętej Rodziny w Mławie, ul. Kardynała Stefana Wyszyńskiego 2	Aneta Chmielewska	tel. 23 654 34 48 sekretariat: <a href="mailto:sekretariat@przedszkolerodziny.pl">sekretariat@przedszkolerodziny.pl</a> <a href="https://www.przedszkolerodziny.pl/">https://www.przedszkolerodziny.pl/</a>



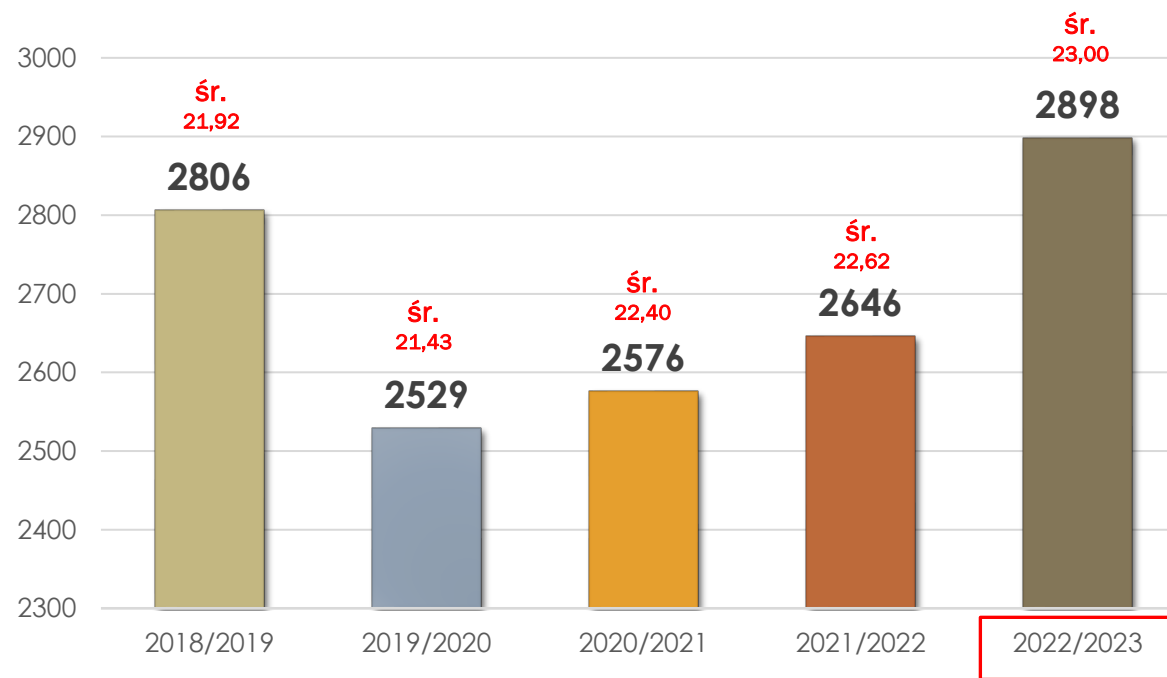
## II. Stan organizacyjny szkół i przedszkoli

### 2.1.1. Szkoły podstawowe prowadzone przez Miasto Mława w latach 2018 – 2023 (stan na 30 września 2022 r.)

Liczba oddziałów szkół podstawowych prowadzonych przez Miasto Mława w latach 2018 - 2023



Liczba uczniów szkół podstawowych prowadzonych przez Miasto Mława w latach 2018 - 2023

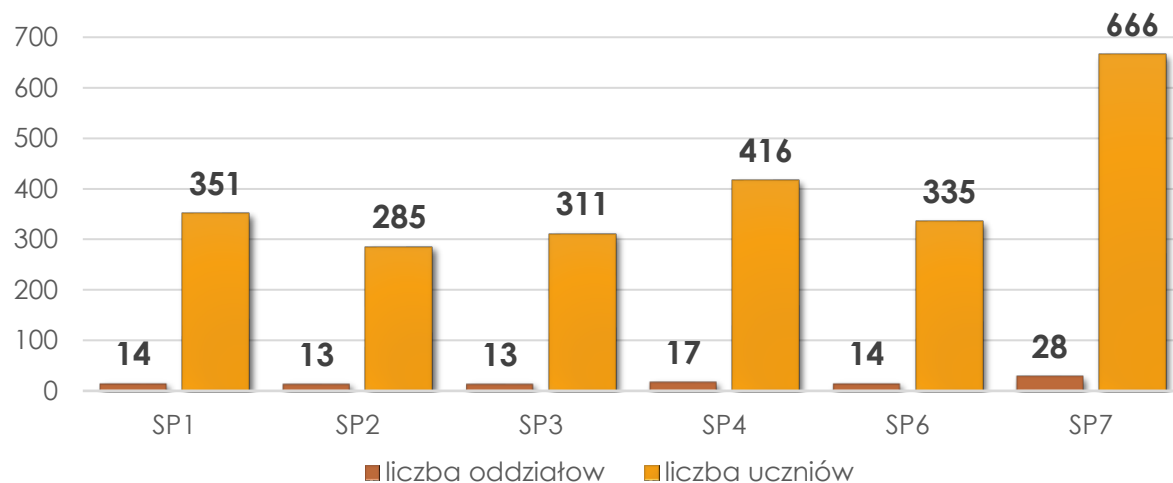




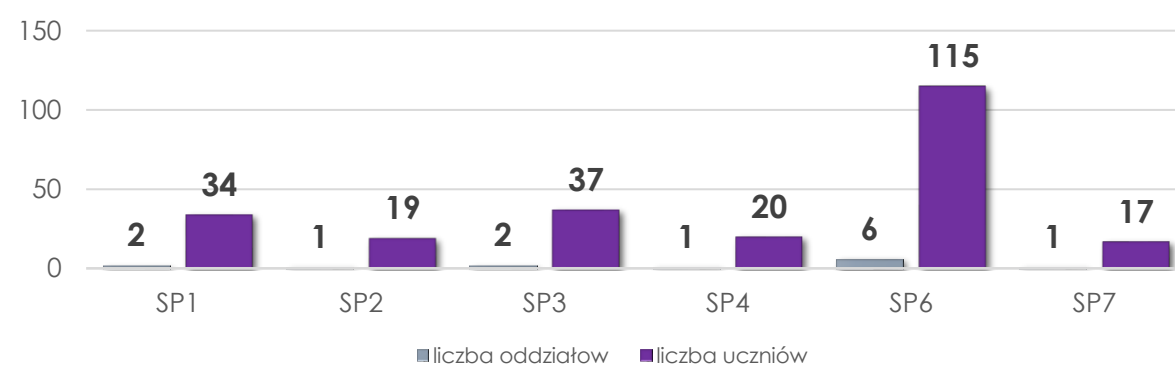
## II. Stan organizacyjny szkół i przedszkoli

### 2.1.2. Szkoły podstawowe prowadzone przez Miasto Mława w roku szkolnym 2022/2023 (stan na 30 września 2022 r.)

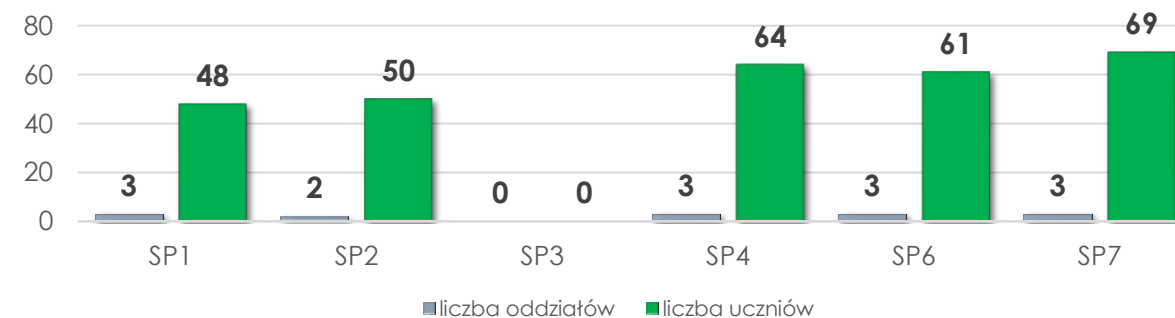
Liczba oddziałów i uczniów w oddziałach ogólnodostępnych w roku szkolnym 2022 / 2023



Liczba oddziałów i uczniów w oddziałach integracyjnych w roku szkolnym 2022 / 2023



Liczba oddziałów i uczniów w oddziałach przygotowawczych w roku szkolnym 2022 / 2023



Szkoły podstawowe	liczba oddziałów	uczniów
oddziały ogólnodostępne	99	2364
oddziały integracyjne	13	242
oddziały przygotowawcze	14	292
<b>ogółem</b>	<b>126</b>	<b>2 898</b>

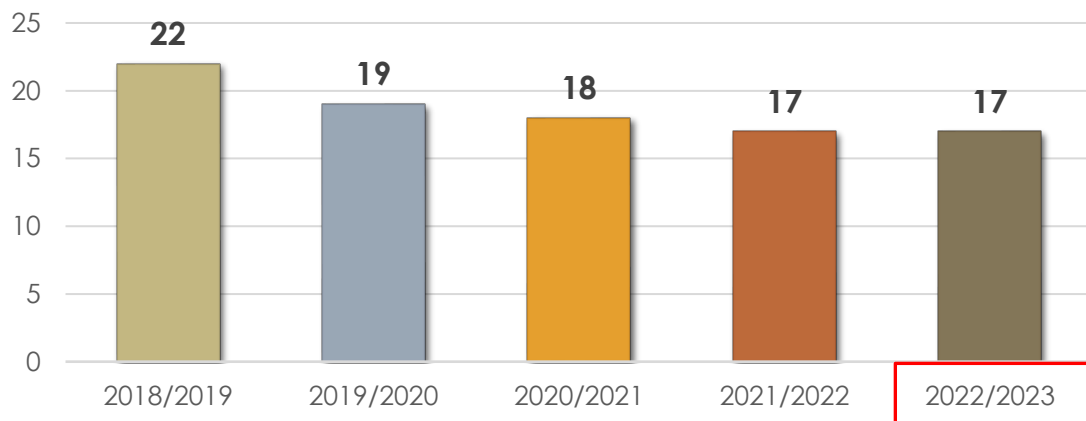




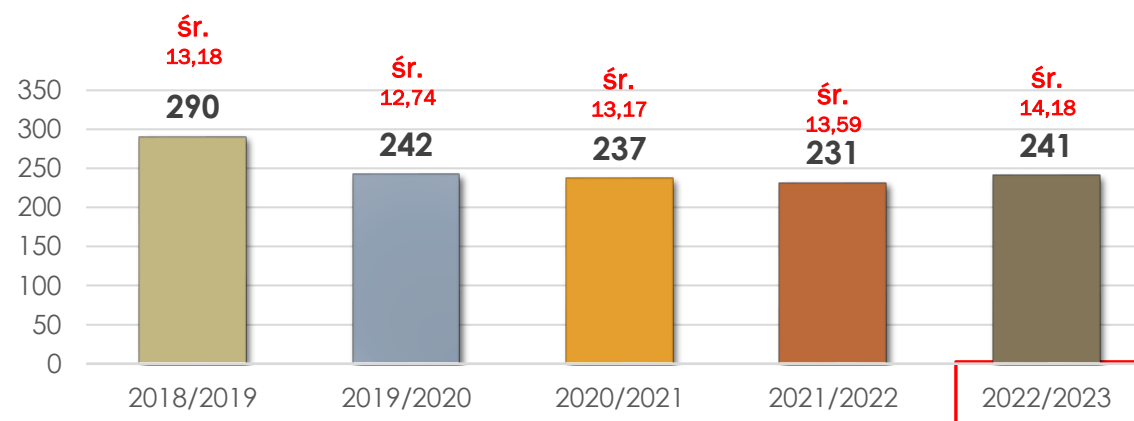
## II. Stan organizacyjny szkół i przedszkoli

### 2.1.3. Szkoły podstawowe nieprowadzone przez Miasto Mława w latach 2018 – 2023 (stan na 30 września 2022 r.)

Liczba oddziałów szkół podstawowych nieprowadzonych przez Miasto Mława w latach 2018 - 2023

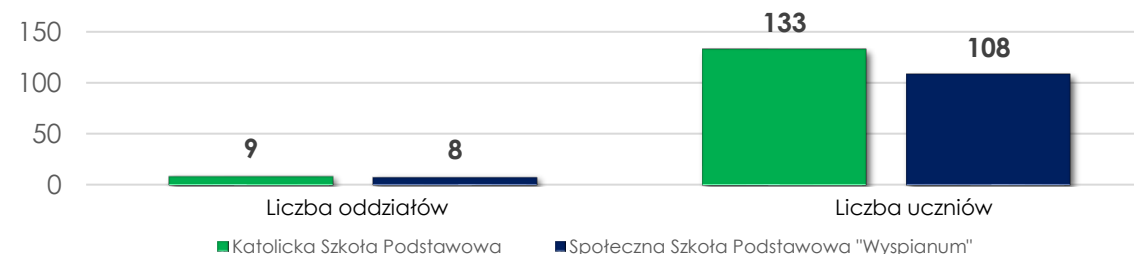


Liczba uczniów szkół podstawowych nieprowadzonych przez Miasto Mława w latach 2018 - 2023



Szkoła podstawowa	liczba oddziałów	Liczba uczniów ogółem	Liczba obywateli Ukrainy
oddziały ogólnodostępne	17	241	4
oddziały integracyjne	0	0	0
ogółem	17	241	4

Liczba oddziałów i uczniów w oddziałach ogólnodostępnych w roku szkolnym 2022 / 2023



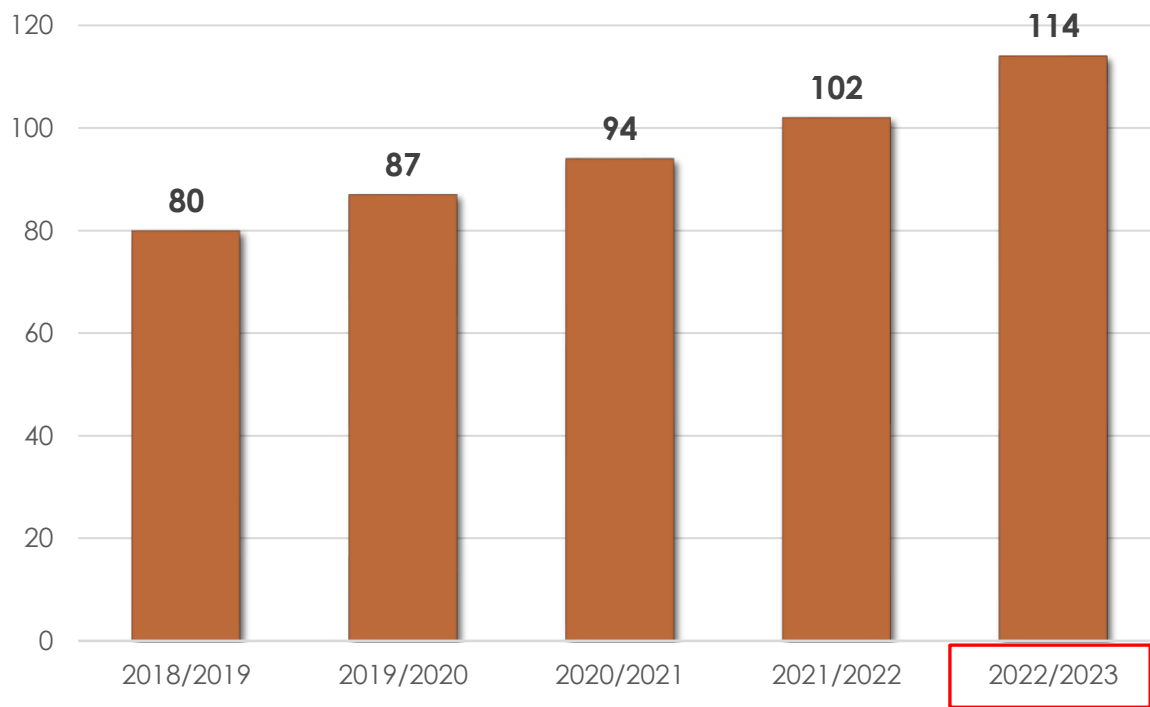


## II. Stan organizacyjny szkół i przedszkoli

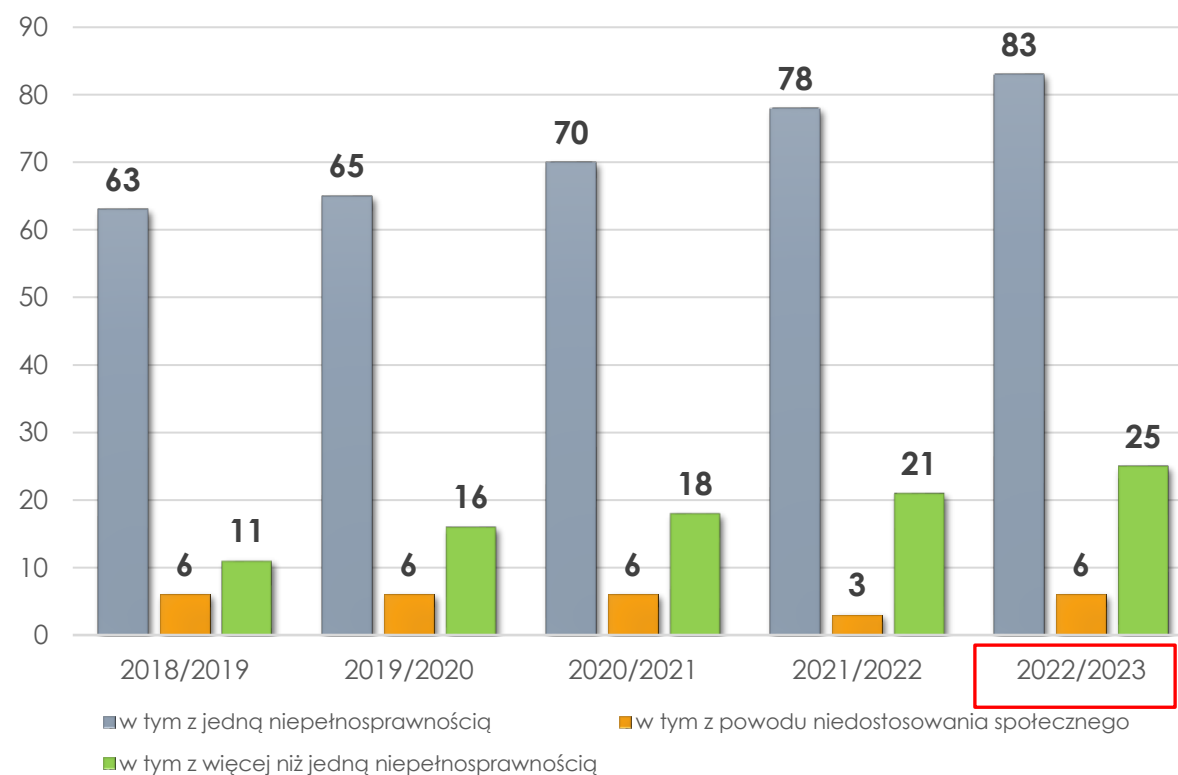
### 2.2.1. Szkoły podstawowe prowadzone przez Miasto Mława.

#### Uczniowie z orzeczeniem o potrzebie kształcenia specjalnego w szkołach podstawowych prowadzonych przez Miasto Mława w latach 2018 – 2023 (stan na 30 września 2022 r.)

Liczba uczniów z orzeczeniem o potrzebie kształcenia specjalnego w latach 2018 - 2023



Liczba uczniów z orzeczeniem o potrzebie kształcenia specjalnego w latach 2018 - 2023



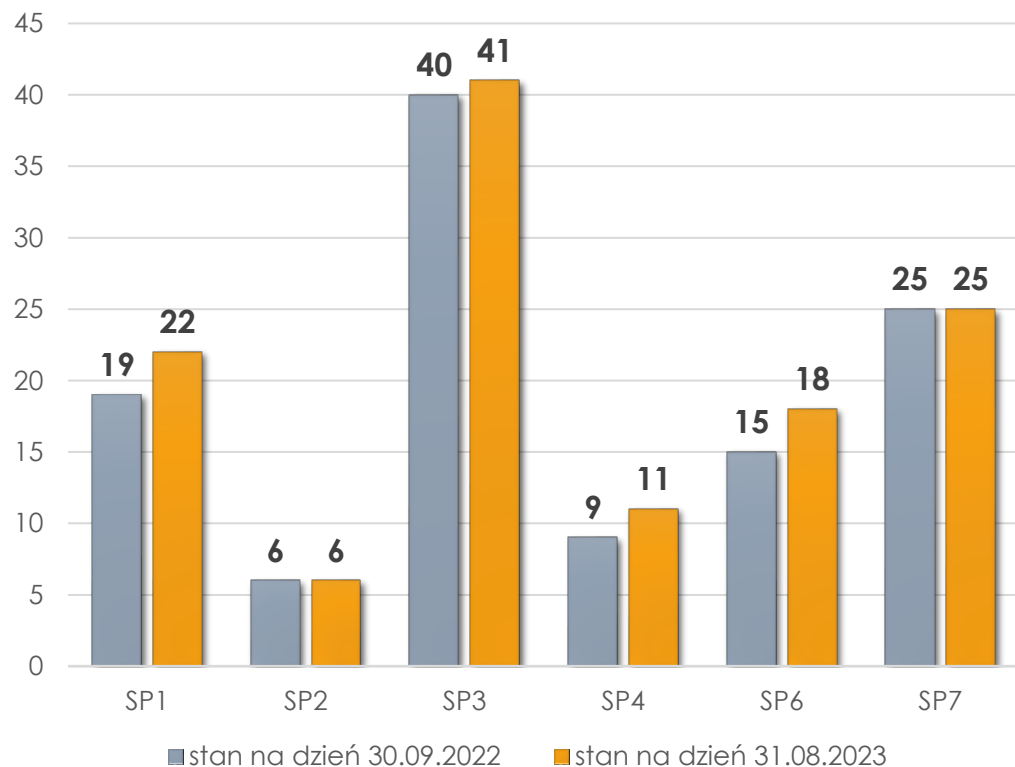


## II. Stan organizacyjny szkół i przedszkoli

### 2.2.2. Szkoły podstawowe prowadzone przez Miasto Mława.

#### Uczniowie z orzeczeniem o potrzebie kształcenia specjalnego w szkołach podstawowych prowadzonych przez Miasto Mława w roku szkolnym 2021/2022 (stan na 30 września 2022 r. i na 31 sierpnia 2023 r. bez obywateli Ukrainy)

Liczba uczniów z orzeczeniem o potrzebie kształcenia specjalnego w roku szkolnym 2022/2023 z podziałem na jednostki



Rok szkolny	2022/2023														
	stan na dzień 30.09.2022							stan na dzień 31.08.2023							
Liczba uczniów z orzeczeniem o potrzebie kształcenia specjalnego	SP2	SP3	SP6	SP1	SP4	SP7	Razem	SP2	SP3	SP6	SP1	SP4	SP7	Razem	Różnica
Liczba uczniów z orzeczeniem o potrzebie kształc. spec. ogółem	19	6	40	9	15	25	114	22	6	41	11	18	25	123	9
- w tym z jedną niepełnosprawnością	12	4	27	6	12	22	83	14	4	28	8	14	22	90	7
- słabowidzący	0	0	0	0	0	2	2	1	0	0	0	0	2	3	1
- słabosłyszący	1	0	1	1	2	2	7	1	0	1	2	2	2	8	1
- niepełnospr. intelekt. w st. lekkim	4	0	7	1	5	9	26	5	0	9	2	6	9	31	5
- niepełnospr. intelekt. w st. umiark. lub znacznym	0	0	2	0	0	0	2	0	0	2	0	0	0	2	0
- z niepełnosprawnością ruchową w tym z afazją	3	0	6	2	1	2	14	3	0	6	2	1	2	14	0
- z autyzmem w tym z zespołem Aspergera	4	4	11	2	4	7	32	4	4	10	2	5	7	32	0
- przewlekle chorzy	0	0	0	0	0	0	0	0	0	0	0	0	0	0	0
- w tym z powodu niedostosowania społecznego	2	2	1	1	0	0	6	3	2	1	1	1	0	8	2
- zagrożeni niedostosowaniem społecznym	2	2	1	1	0	0	6	3	2	1	1	1	0	8	2
- w tym z więcej niż jedną niepełnosprawnością	5	0	12	2	3	3	25	5	0	12	2	3	3	25	0

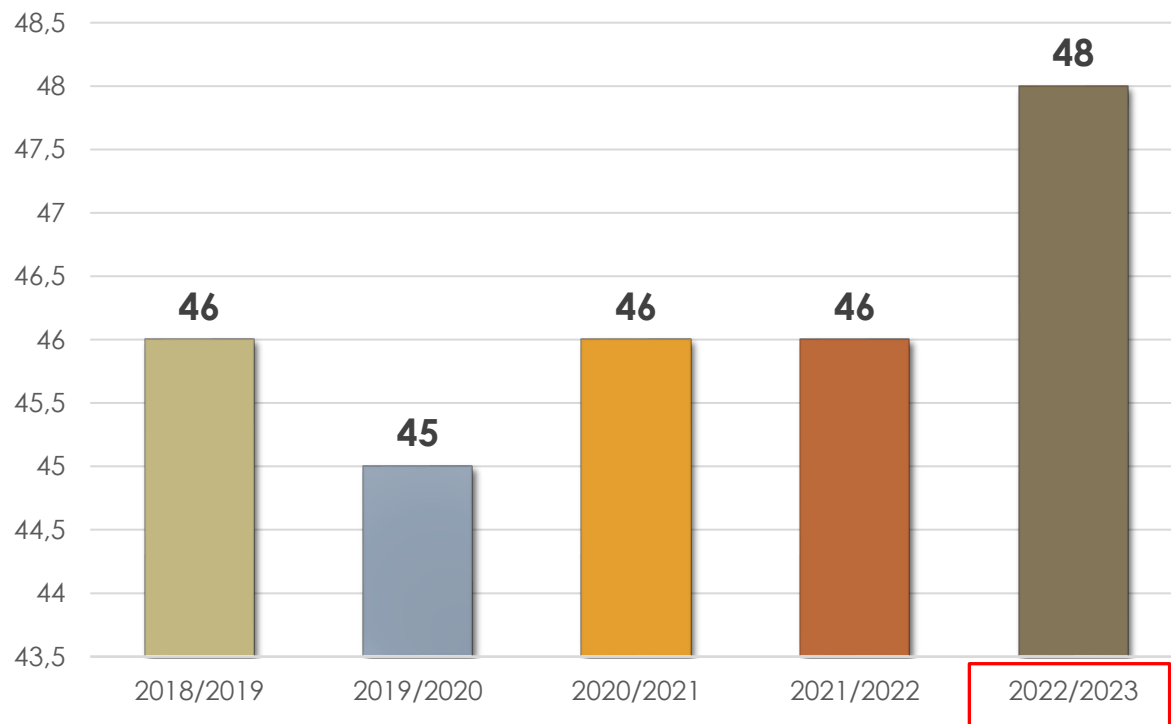


## II. Stan organizacyjny szkół i przedszkoli

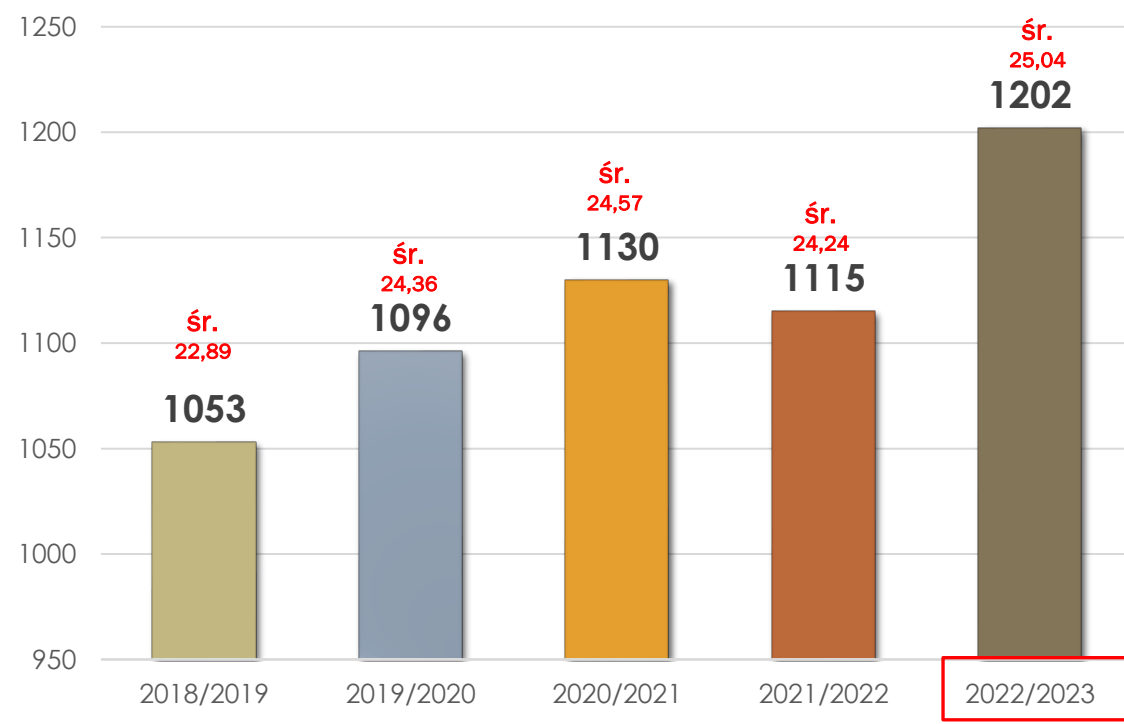
### 2.3.1. Przedszkola prowadzone przez Miasto Mława

w latach 2018 – 2023 oraz roku szkolnym 2022/2023 (stan na 30 września 2022 r.)

Liczba oddziałów w przedszkolach prowadzonych przez Miasto Mława w latach 2018 - 2023



Liczba dzieci w przedszkolach prowadzonych przez Miasto Mława w latach 2018 - 2023

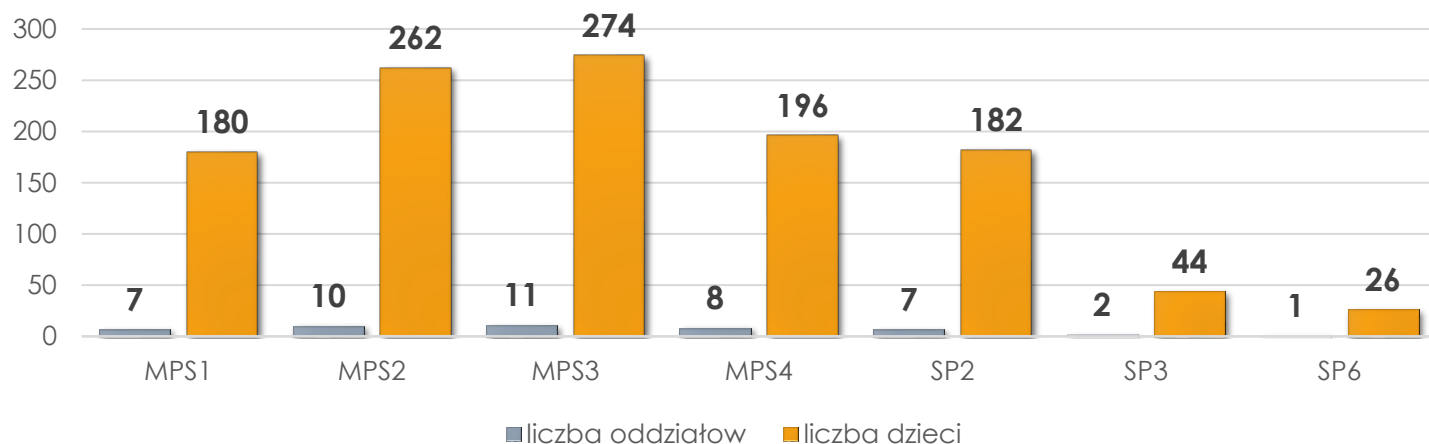




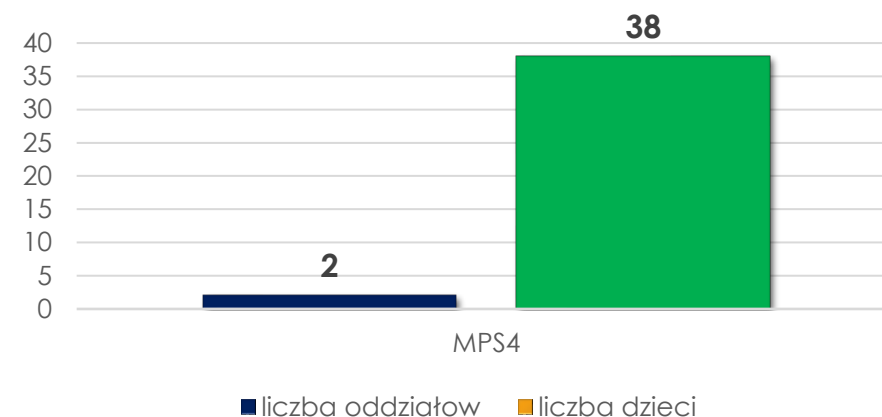
## II. Stan organizacyjny szkół i przedszkoli

### 2.3.2. Przedszkola prowadzone przez Miasto Mława w latach 2018 – 2023 oraz roku szkolnym 2022/2023 (stan na 30 września 2022 r.)

Liczba oddziałów i dzieci w oddziałach ogólnodostępnych  
w roku szkolnym 2022 / 2023



Liczba oddziałów i dzieci w oddziałach  
integracyjnych w roku szkolnym 2022 / 2023



Przedszkola i oddziały przedszkolne w szkołach podstawowych	liczba oddziałów	Liczba dzieci ogółem	Liczba obywateli Ukrainy
oddziały ogólnodostępne	46	1164	69
oddziały integracyjne	2	38	0
ogółem	48	1202	69

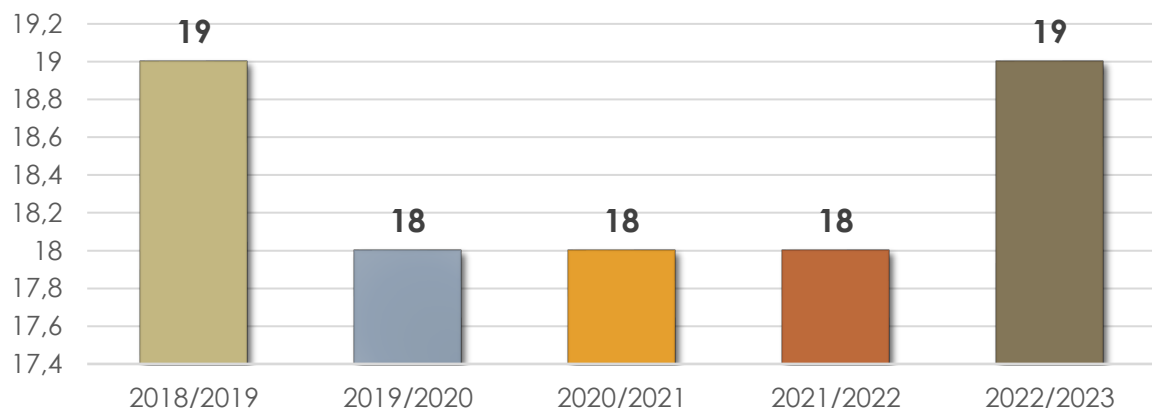




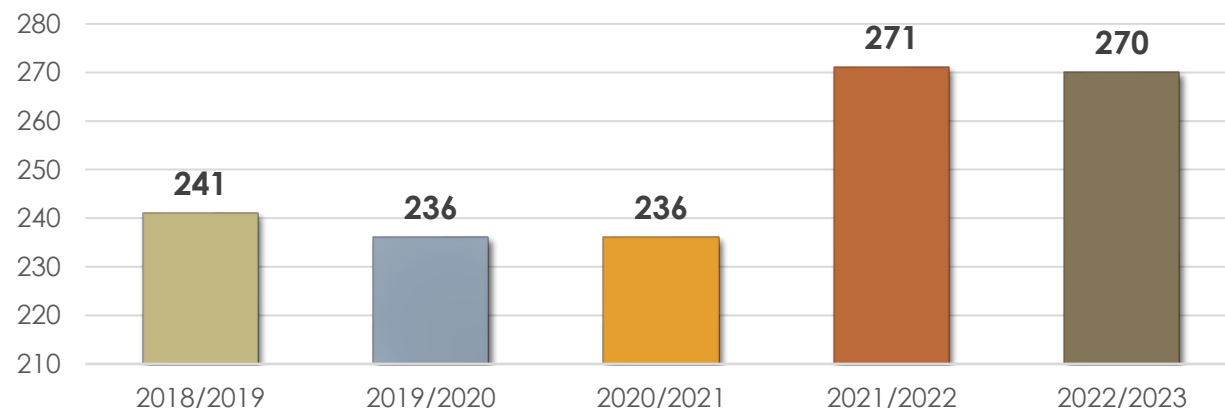
## II. Stan organizacyjny szkół i przedszkoli

### 2.3.3. Przedszkola nieprowadzone przez Miasto Mława w latach 2018 – 2023 oraz roku szkolnym 2022/2023 (stan na 30 września 2022 r.)

Liczba oddziałów w przedszkolach nieprowadzonych przez Miasto Mława w latach 2018 - 2023

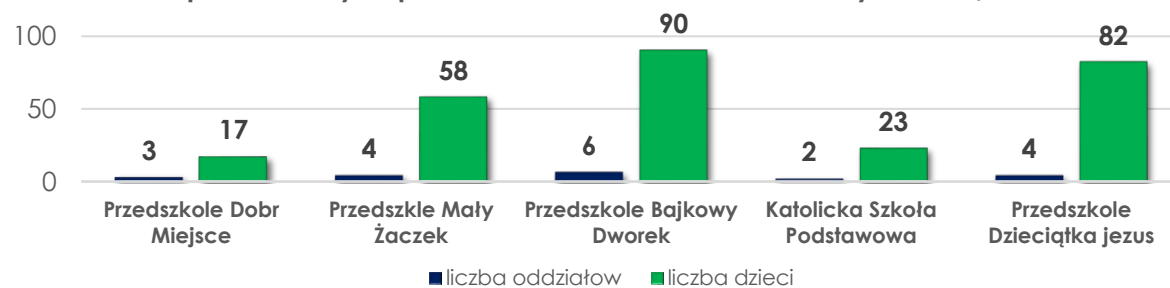


Liczba dzieci w przedszkolach nieprowadzonych przez Miasto Mława w latach 2018 - 2023



Przedszkola	Liczba oddziałów	Liczba dzieci ogółem	Liczba obywateli Ukrainy
oddziały ogólnodostępne	16	253	0
oddziały integracyjne	3	17	0
<b>ogółem</b>	<b>19</b>	<b>270</b>	<b>0</b>

Liczba dzieci w przedszkolach i oddziałach przedszkolnych nieprowadzonych przez Miasto Mława w roku szkolnym 2022 / 2023



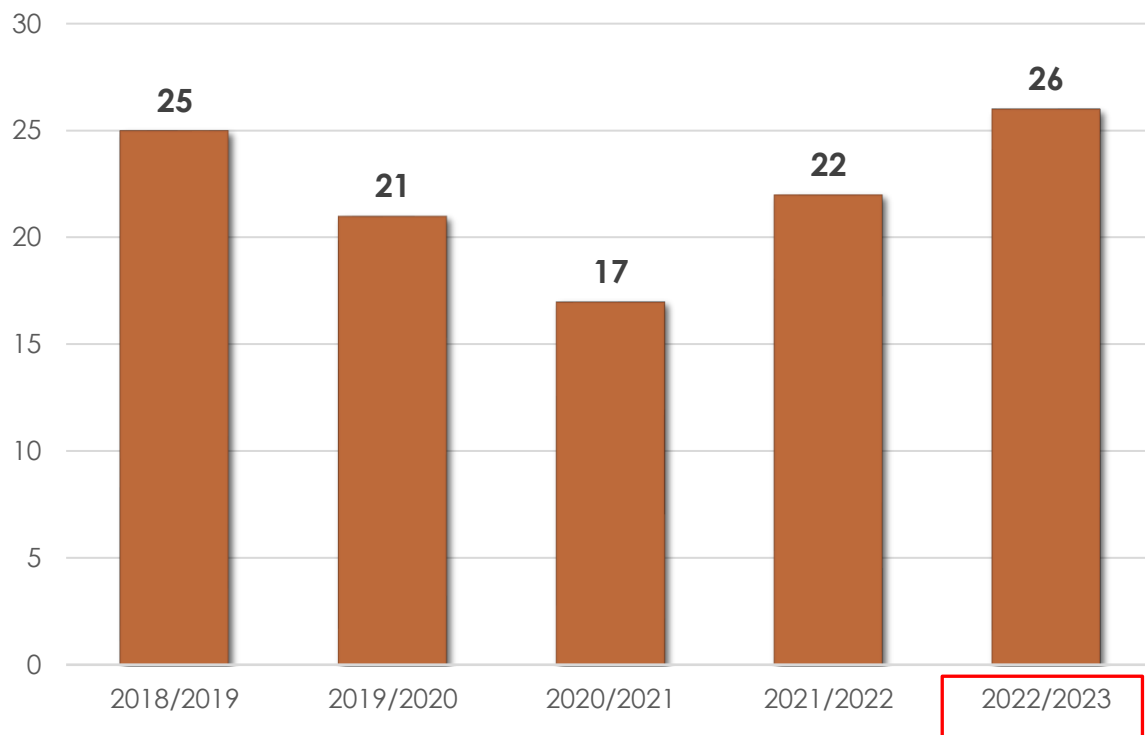


## II. Stan organizacyjny szkół i przedszkoli

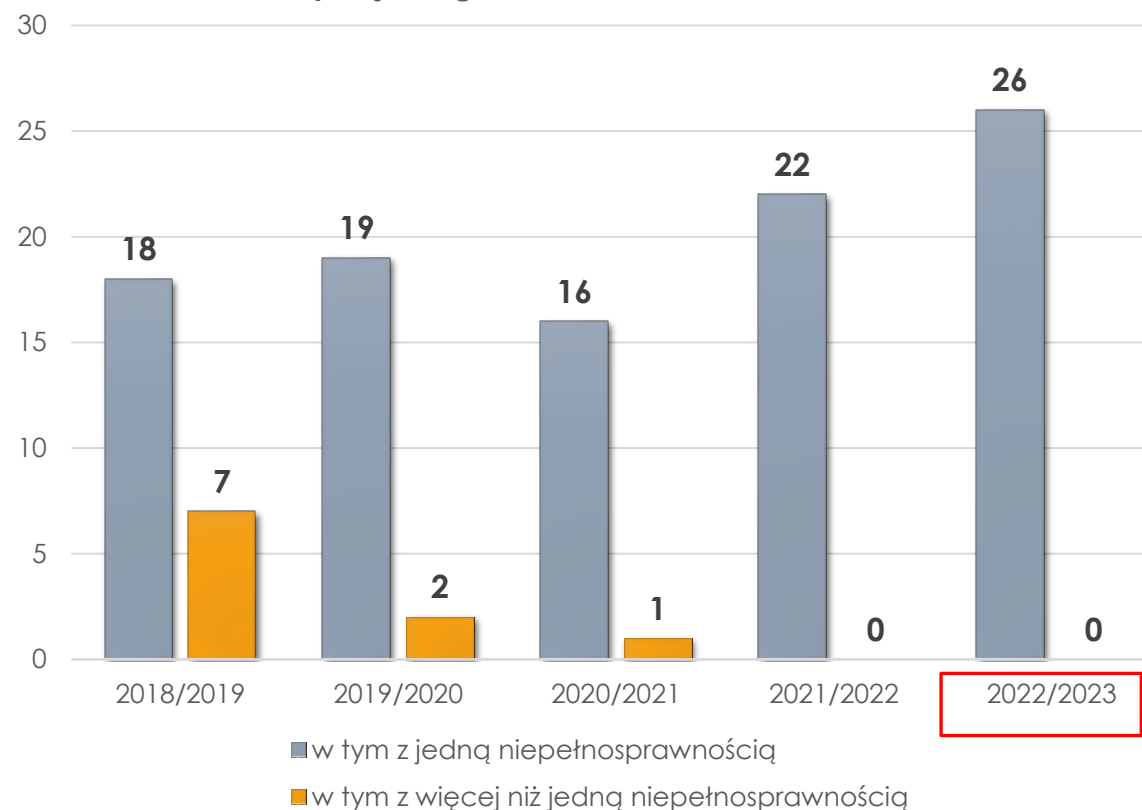
### 2.4.1. Przedszkola prowadzone przez Miasto Mława.

#### Dzieci z orzeczeniem o potrzebie kształcenia specjalnego w przedszkolach prowadzonych przez Miasto Mława w latach 2018 – 2023 (stan na 30 września 2022 r.)

Liczba dzieci z orzeczeniem o potrzebie kształcenia specjalnego w latach 2018 - 2023



Liczba dzieci z orzeczeniem o potrzebie kształcenia specjalnego w latach 2018/2023





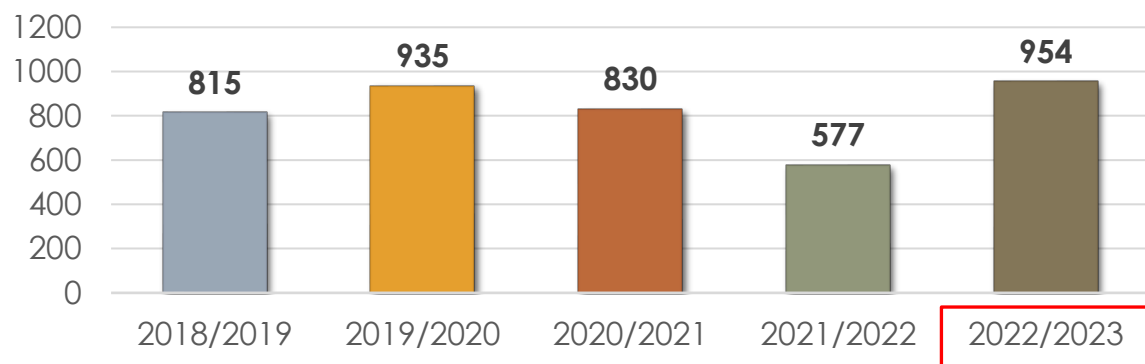


## II. Stan organizacyjny szkół i przedszkoli

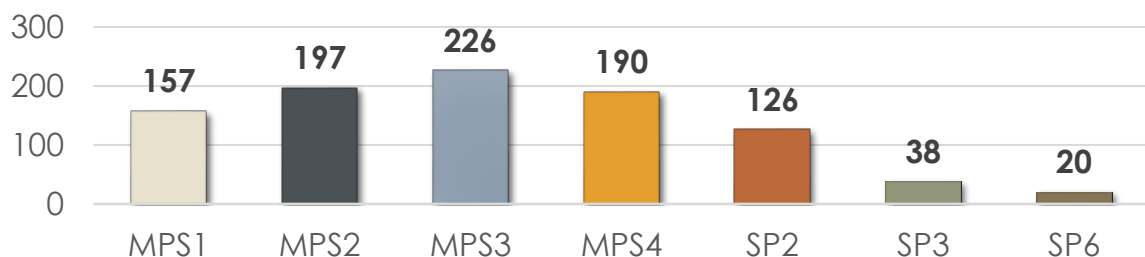
### 2.5. Przedszkola prowadzone przez Miasto Mława.

Dzieci wg wieku i czasu przebywania w przedszkolach prowadzonych przez Miasto Mława w roku szkolnym 2021/2022, stan na dzień 30 czerwca 2022 r. (wraz z obywatelami Ukrainy)

Liczba dzieci przebywające w przedszkolu powyżej 5 godzin dziennie w latach 2018-2023 we wszystkich jednostkach



Liczba dzieci przebywające w przedszkolu powyżej 5 godzin dziennie w roku szkolnym 2022/2023 w poszczególnych jednostkach



Dzieci wg wieku i czasu przebywania w przedszkolach w roku szkolnym 2021/2022

Rok urodzenia	MPS1		MPS2		MPS3		MPS4		SP2		SP3		SP6		Razem	
	liczba dzieci	w tym dzieci przebywające w przedszkolu powyżej 5 godzin	liczba dzieci	w tym dzieci przebywające w przedszkolu powyżej 5 godzin	liczba dzieci	w tym dzieci przebywające w przedszkolu powyżej 5 godzin	liczba dzieci	w tym dzieci przebywające w przedszkolu powyżej 5 godzin	liczba dzieci	w tym dzieci przebywające w przedszkolu powyżej 5 godzin	liczba dzieci	w tym dzieci przebywające w przedszkolu powyżej 5 godzin	liczba dzieci	w tym dzieci przebywające w przedszkolu powyżej 5 godzin	liczba dzieci	w tym dzieci przebywające w przedszkolu powyżej 5 godzin
2014 i powyżej	0	0	0	0	0	0	1	1	0	0	0	0	0	0	1	1
2015	2	2	1	0	1	1	2	1	0	0	1	1	0	0	7	5
2016	49	47	78	63	74	73	36	33	50	34	39	34	25	20	351	304
2017	48	45	62	59	77	63	75	65	53	41	5	3	1	0	321	276
2018	47	36	65	47	76	53	62	46	36	24	0	0	0	0	286	206
2019	33	27	48	28	47	34	55	43	41	26	0	0	0	0	224	158
2020	0	0	2	0	3	2	1	1	1	1	0	0	0	0	7	4
Ogółem	179	157	256	197	278	226	232	190	181	126	45	38	25	20	1197	954

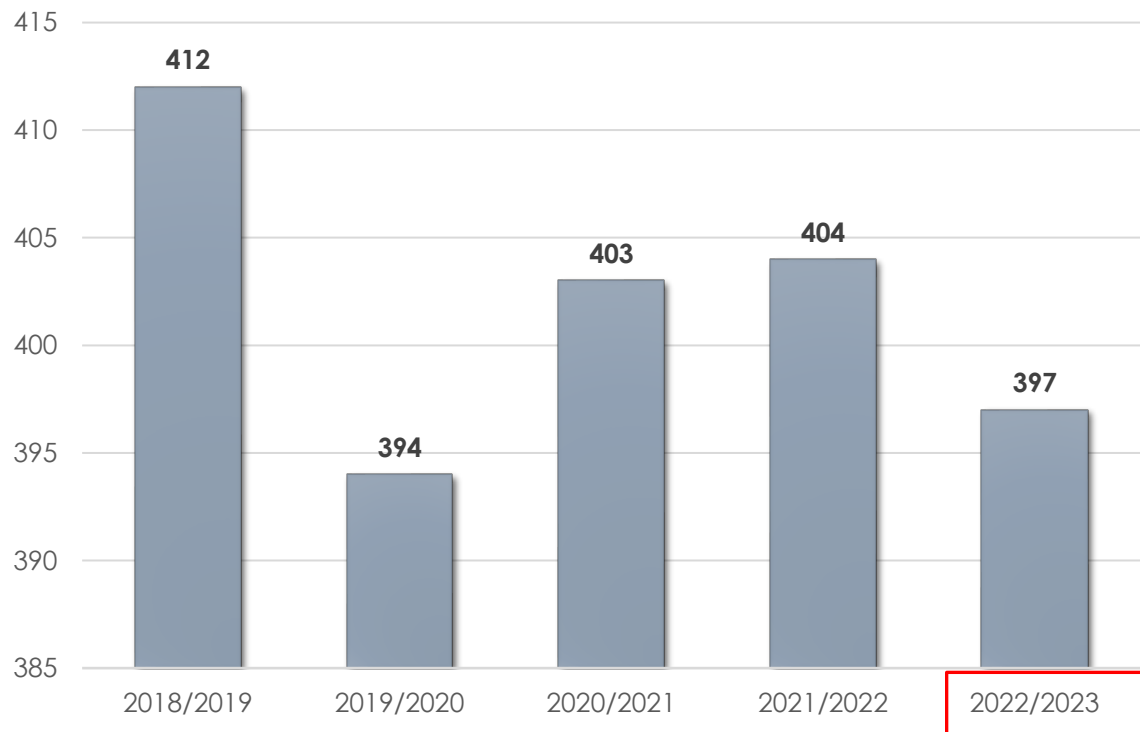


### III. Kadra i system doskonalenia zawodowego

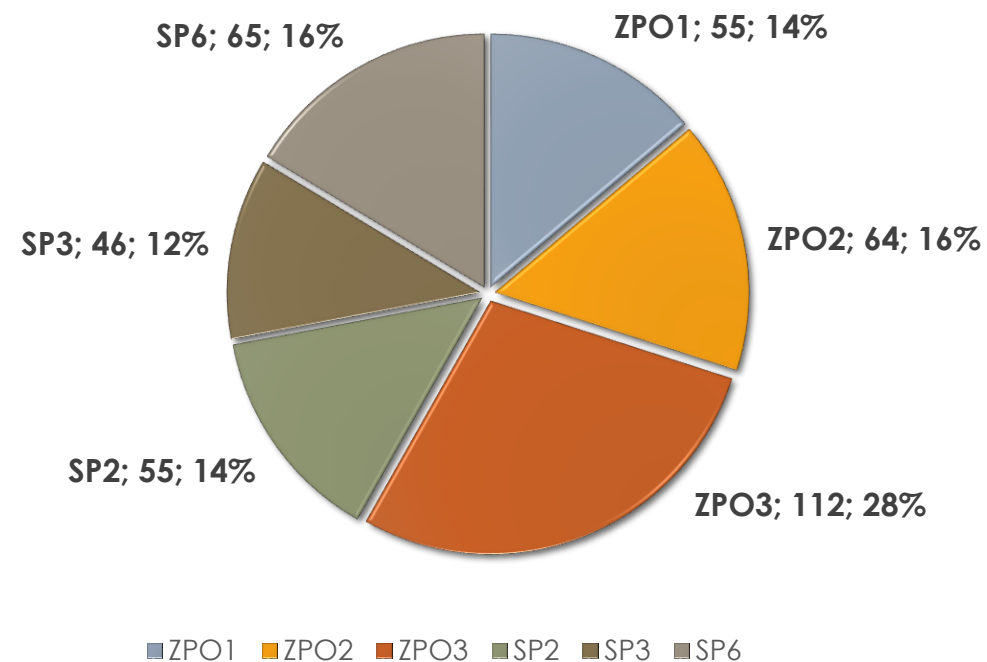
#### 3.1.1. Zatrudnienie w przedszkolach i szkołach podstawowych prowadzonych przez Miasto Mława.

Liczba pracowników pedagogicznych w latach 2018 – 2023 oraz roku szkolnym 2022/2023 (stan na 30 września 2022 r.)

Liczba pracowników pedagogicznych w latach 2018 – 2023



Liczba pracowników pedagogicznych w roku szkolnym 2022/2023





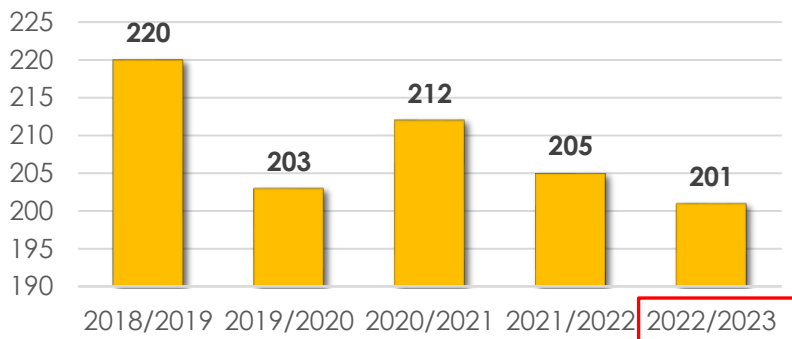


### III. Kadra i system doskonalenia zawodowego

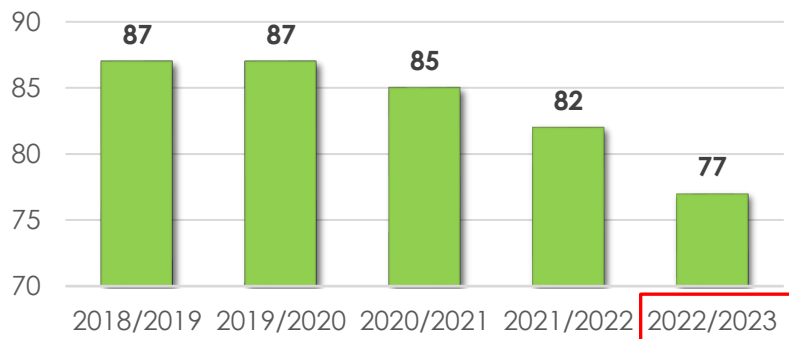
#### 3.1.2. Zatrudnienie przedszkolach i szkołach podstawowych prowadzonych przez Miasto Mława.

Liczba pracowników pedagogicznych w latach 2018 – 2023  
(stan na 30 września 2022 r.)

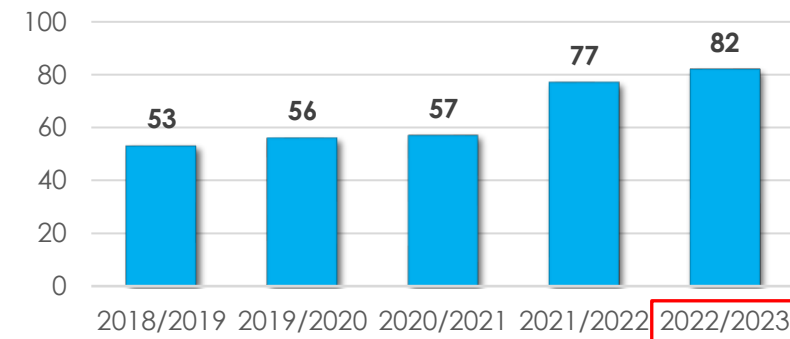
nauczyciele przedmiotu



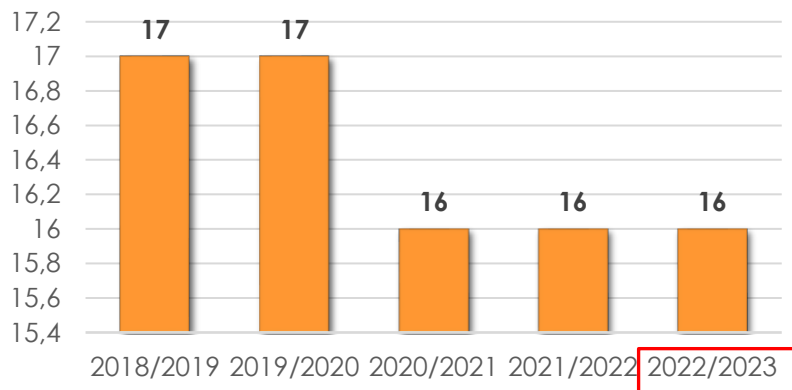
nauczyciele dzieci przedszkolnych



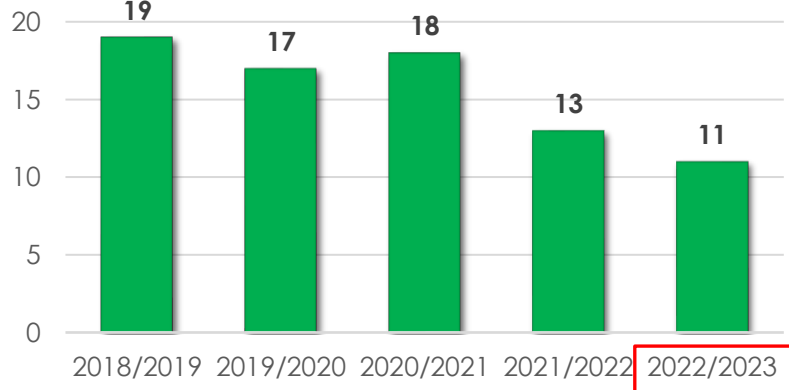
nauczyciele specjalści



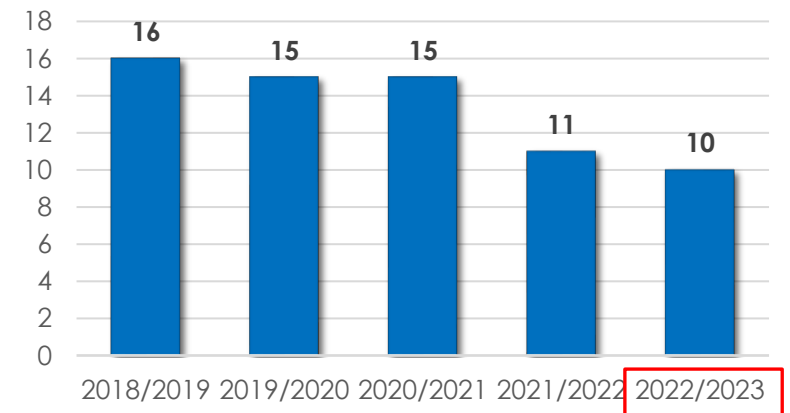
kadra kierownicza



nauczyciele świetlicy



pozostali pedagodzy



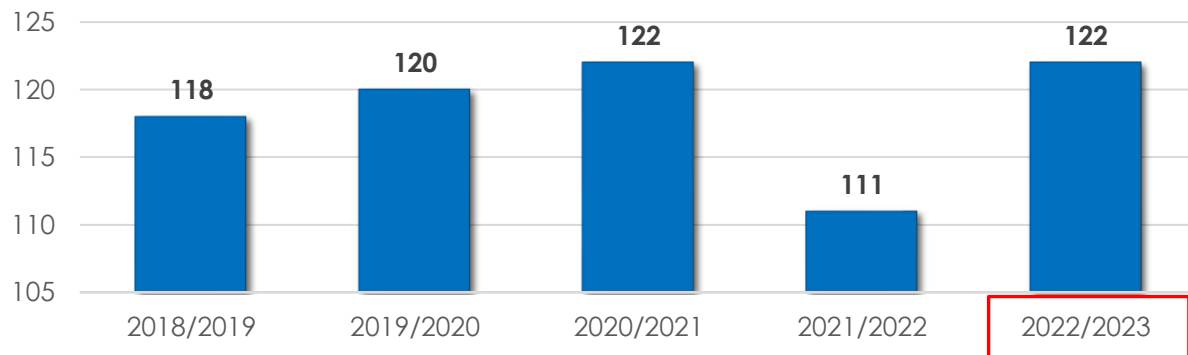


### III. Kadra i system doskonalenia zawodowego

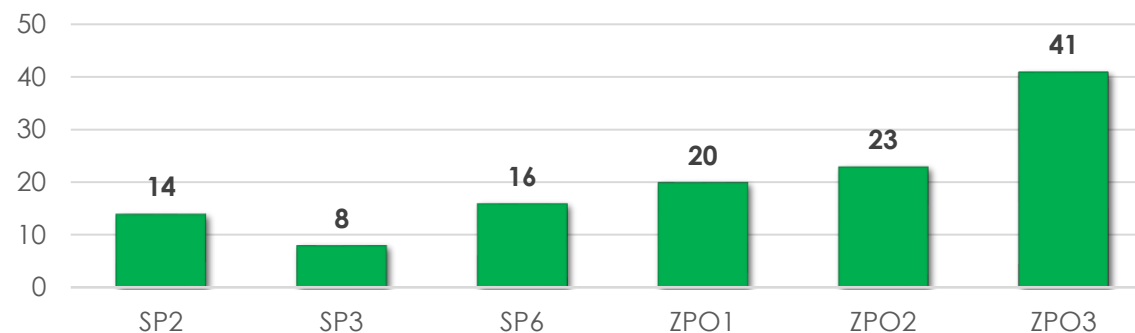
## 3.2. Zatrudnienie przedszkolach i szkołach podstawowych prowadzonych przez Miasto Mława.

Liczba pracowników niepedagogicznych w latach 2018 - 2023  
(stan na 30 września 2022 r.)

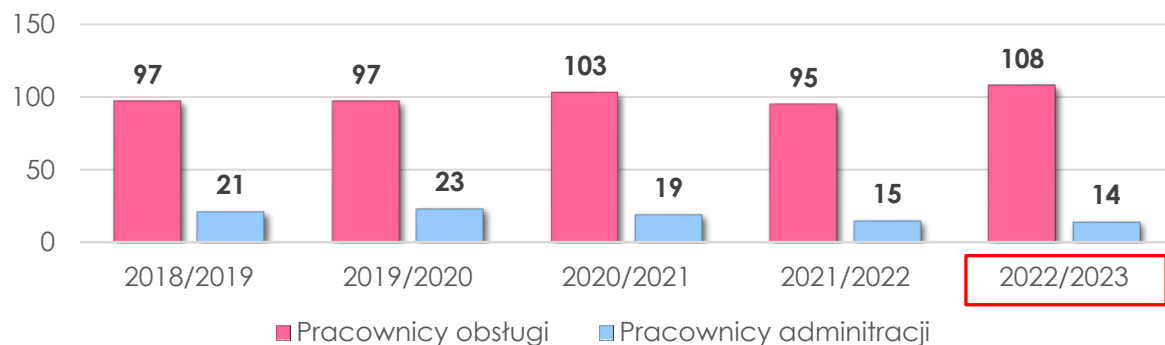
Liczba pracowników niepedagogicznych w latach 2018/2023



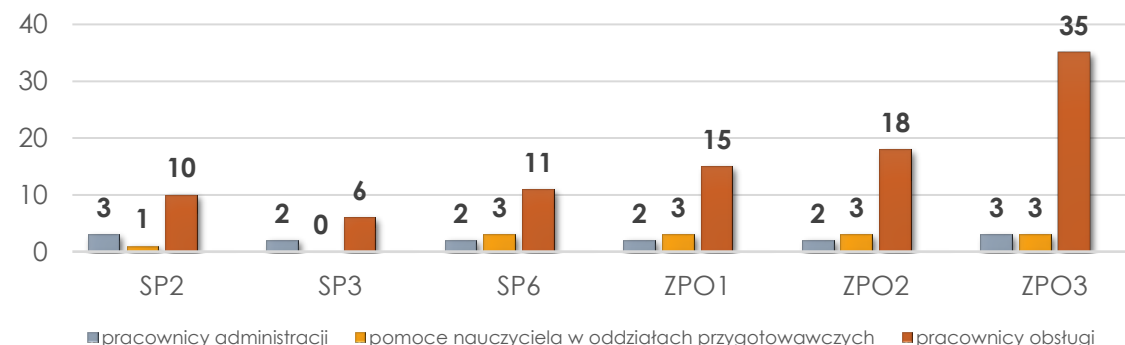
Liczba pracowników niepedagogicznych w roku szkolnym 2022/2023 z podziałem na jednostki



Liczba pracowników niepedagogicznych w latach 2018/2023 z podziałem na pracowników administracji i obsługi



Liczba pracowników niepedagogicznych w roku szkolnym 2022/2023 z podziałem na pracowników administracji i obsługi oraz jednostki

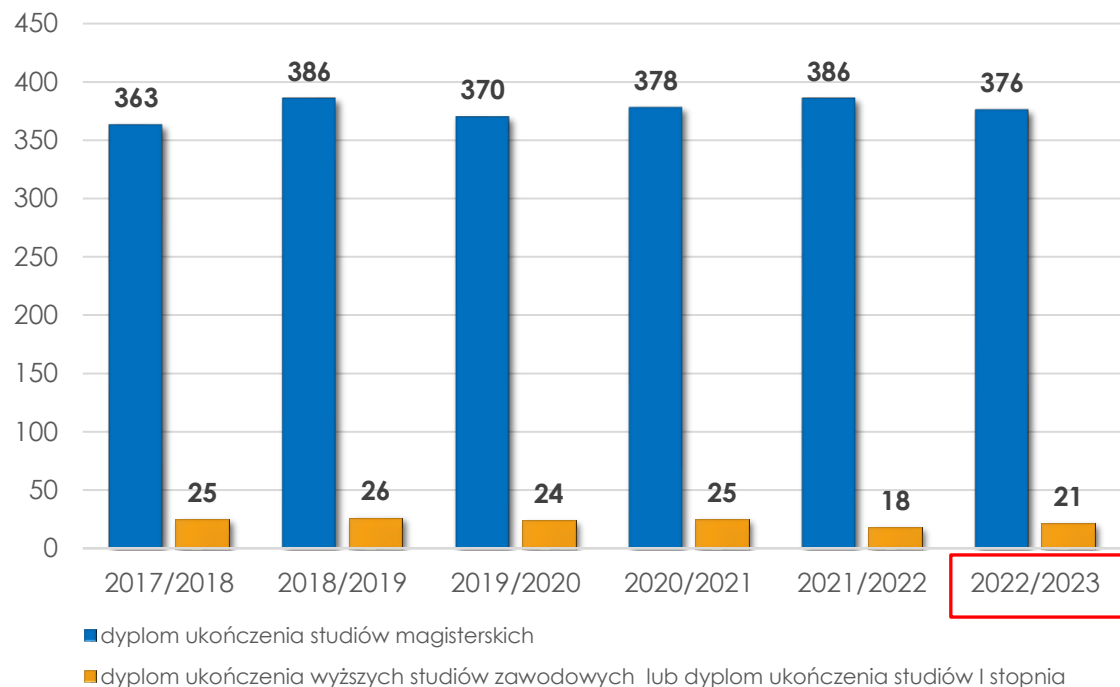




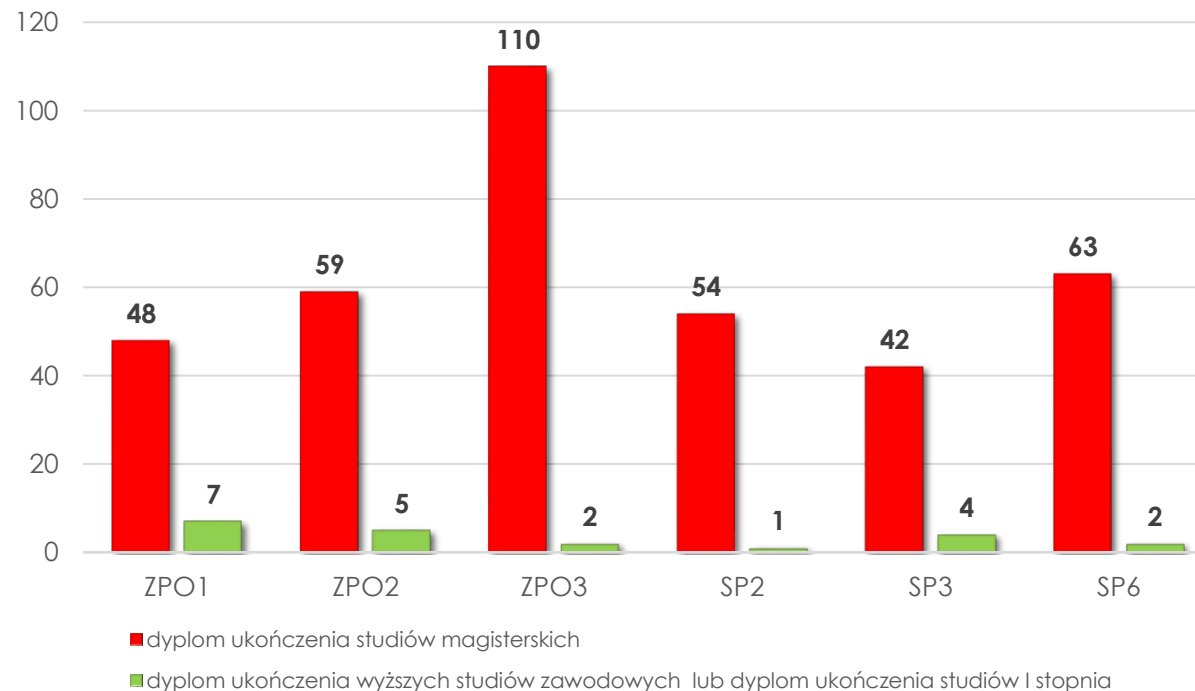
### III. Kadra i system doskonalenia zawodowego

#### 3.3. Poziom wykształcenia nauczycieli w latach 2018 – 2023 oraz roku szkolnym 2022/2023 (stan na 30 września 2022 r.)

Poziom wykształcenia nauczycieli zatrudnionych w przedszkolach i szkołach podstawowych prowadzonych przez Miasto Mława w latach 2018-2023



Poziom wykształcenia nauczycieli zatrudnionych w przedszkolach i szkołach podstawowych prowadzonych przez Miasto Mława w roku szkolnym 2022/2023

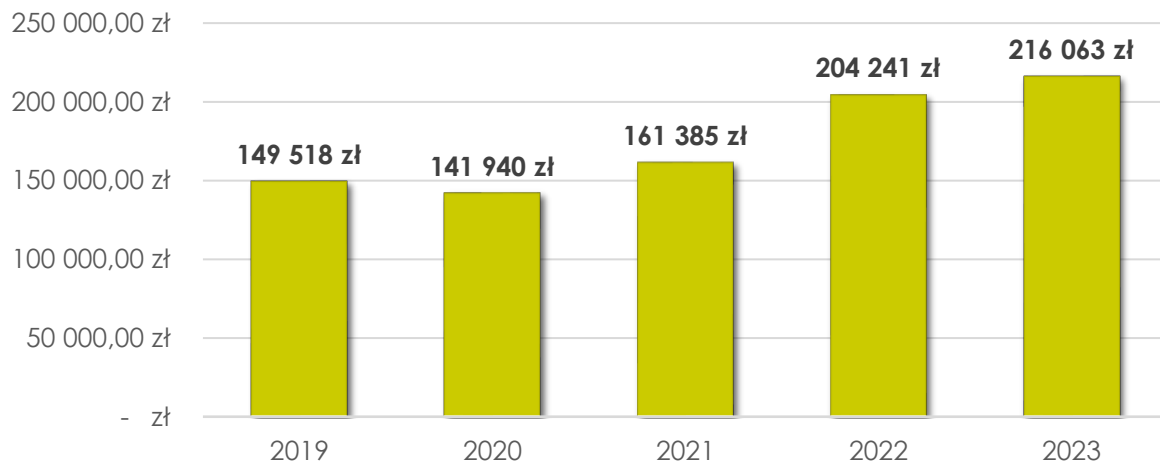




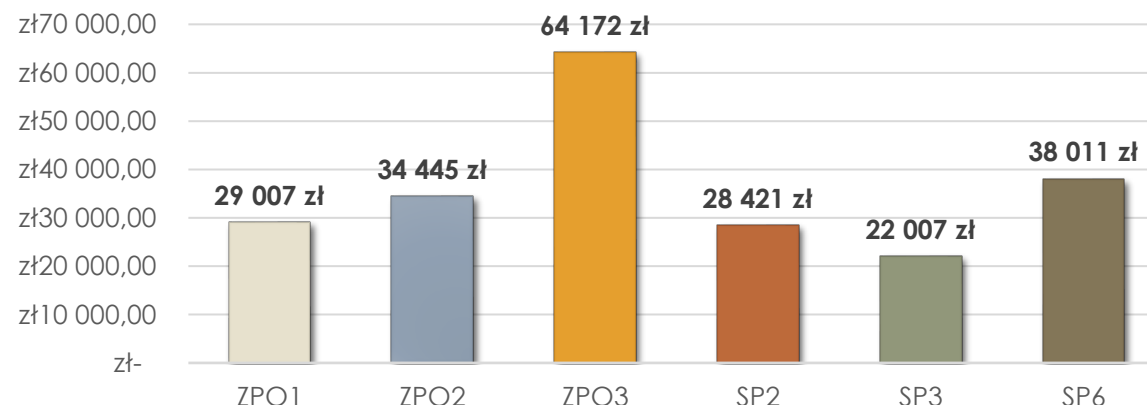
### III. Kadra i system doskonalenia zawodowego

#### 3.4. Nakłady na doskonalenie zawodowe nauczycieli w latach 2018-2023 wg klasyfikacji budżetowej oraz formy doskonalenia zawodowego nauczycieli w roku szkolnym 2022/2023

Nakłady na doskonalenie zawodowe nauczycieli, wykonanie w latach 2019-2023, plan na rok 2023



Nakłady na doskonalenie zawodowe nauczycieli, wykonanie w latach 2019-2023, plan na rok 2023 w poszczególnych jednostkach



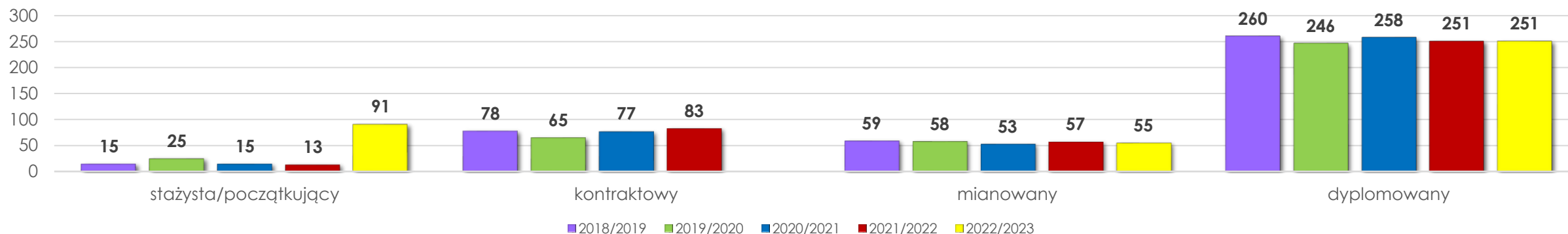
Formy doskonalenia zawodowego nauczycieli	Rok szkolny 2022/2023	
	od 1.09.2022 r. do 31.12.2022 r.	od 01.01.2023 r. do 31.08.2023 r.
Liczba nauczycieli, którzy otrzymali dofinansowanie na studia podyplomowe na kierunkach zgodnych z potrzebami przedszkola/szkoły	6	21
Liczba nauczycieli, którzy otrzymali dofinansowanie na kursy kwalifikacyjne i doskonalące, szkolenia, seminaria, warsztaty metodyczne i przedmiotowe, konferencje szkoleniowe, panele dyskusyjne oraz inne formy doskonalenia zawodowego	134	129



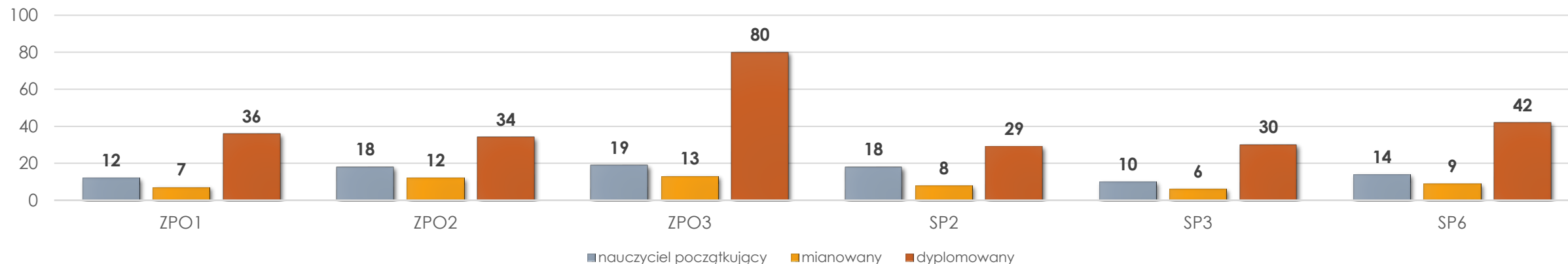
### III. Kadra i system doskonalenia zawodowego

#### 3.5. Stopnie awansu zawodowego nauczycieli w latach 2018 – 2023 oraz w roku 2022/2023 z podziałem na jednostki (stan na dzień 30 września 2022 r.)

Stopnie awansu zawodowego nauczycieli w latach 2018 – 2023



Stopnie awansu zawodowego nauczycieli w roku 2022/2023 z podziałem na jednostki (stan na dzień 30 września 2022 r.)



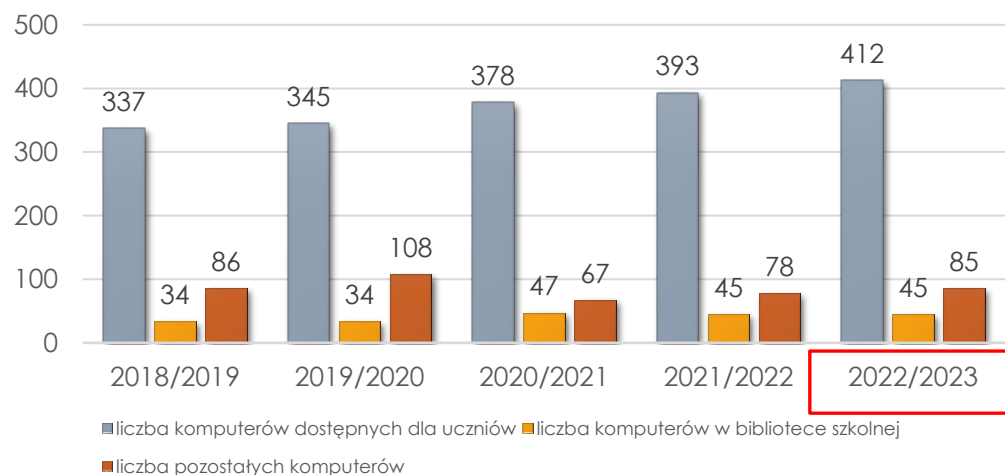




## IV. Baza do działalności oświatowej

### 4.1. Baza lokalowa i wyposażenie w latach 2018 – 2023 oraz roku szkolnym 2022/2023

**Liczba komputerów w latach 2018-2023**



Nazwa szkoły / placówki	Stan na 31.12 roku	Wykorzystywane do celów dydaktycznych - z dostępem do Internetu	Wykorzystywane do celów dydaktycznych - przenośne	z tego - w bibliotece szkolnej - z dostępem do Internetu	Pozostałe komputery w szkole - z dostępem do Internetu	Pozostałe komputery w szkole - przenośne
ZESPÓŁ PLACÓWEK OŚWIATOWYCH NR 1 W MŁAWIE	2022	60	2	5	24	4
ZESPÓŁ PLACÓWEK OŚWIATOWYCH NR 2 W MŁAWIE	2022	95	75	21	9	3
ZESPÓŁ PLACÓWEK OŚWIATOWYCH NR 3 W MŁAWIE	2022	101	92	2	14	9
SZKOŁA PODSTAWOWA NR 2 IM. MIKOŁAJA KOPERNIKA W MŁAWIE	2022	75	25	5	16	2
SZKOŁA PODSTAWOWA NR 3 IM. DRA JÓZEFA OSTASZEWSKIEGO W MŁAWIE	2022	19	0	5	15	5
SZKOŁA PODSTAWOWA NR 6 Z ODDZIAŁAMI INTEGRACYJNYMI IM. KORNELA MAKUSZYŃSKIEGO W MŁAWIE	2022	62	37	7	7	4

Nazwa szkoły / placówki	Sala lekcyjna - liczba	Pracownia szkolna - liczba	Biblioteka - liczba	Świetlica - liczba	Pomieszczenia do prowadzenia zajęć wychowania fizycznego - liczba	Kuchnia i stołówka - liczba	Pomieszczenie wielofunkcyjne - liczba	Gabinet - liczba
ZESPÓŁ PLACÓWEK OŚWIATOWYCH NR 1 W MŁAWIE	16	3	1	1	1	2	0	4
ZESPÓŁ PLACÓWEK OŚWIATOWYCH NR 2 W MŁAWIE	25	3	1	2	2	2	2	3
ZESPÓŁ PLACÓWEK OŚWIATOWYCH NR 3 W MŁAWIE	37	1	2	1	2	7	0	7
SZKOŁA PODSTAWOWA NR 2 IM. MIKOŁAJA KOPERNIKA W MŁAWIE	22	2	1	3	2	1	3	5
SZKOŁA PODSTAWOWA NR 3 IM. DRA JÓZEFA OSTASZEWSKIEGO W MŁAWIE	17	1	2	0	0	2	0	4
SZKOŁA PODSTAWOWA NR 6 Z ODDZIAŁAMI INTEGRACYJNYMI IM. KORNELA MAKUSZYŃSKIEGO W MŁAWIE	22	2	1	1	2	2	0	3



## IV. Baza do działalności oświatowej

### 4.2.1. Wykaz zadań inwestycyjnych i pozyskane środki zewnętrzne na zakup wyposażenia w roku szkolnym 2022/2023

Informacja za okres od 1 września 2022 r. do 31 sierpnia 2023 r.

#### Rok 2022 – zadania inwestycyjne

- 1. Adaptacja budynku Zespołu Placówek Oświatowych Nr 2 w Mławie do wymogów przeciwpożarowych.** Zadanie polegało na opracowaniu dokumentacji technicznej w celu dostosowania budynku Szkoły Podstawowej Nr 4 w Mławie do wymogów przepisów przeciwpożarowych. Zadanie zostało zakończone w grudniu 2022 r. **Koszt wykonania: 98 000,00 zł**
- 2. Remont placu zabaw przy Szkole Podstawowej Nr 2 w Mławie.** Zadanie polegało na całkowitej wymianie nawierzchni poliuretanowej z naprawą części urządzeń zabawowych na placu zabaw. Zadanie zakończone w listopadzie 2022 r. **Koszt wykonania: 153 258,00 zł**
- 3. Remont placu zabaw przy Szkole Podstawowej Nr 3 w Mławie.** Zadanie polegało na całkowitej wymianie nawierzchni poliuretanowej na placu zabaw. Zadanie zakończone w listopadzie 2022r. **Koszt wykonania: 134 685,00 zł**

#### Rok 2022 – środki zewnętrzne

- 1. Dotacja celowa** otrzymana z budżetu państwa przeznaczona na udzielenie przez Miasto Mława dotacji celowej na wyposażenie szkół w podręczniki, materiały edukacyjne lub materiały ćwiczeniowe (szkoły prowadzone przez Miasto Mława oraz szkoły niepubliczne) **Wykonanie: 270 413,35 zł**
- 2. Dotacja celowa** z budżetu państwa przeznaczona na udzielenie przez Miasto Mława dotacji celowej na dofinansowanie uczniom niepełnosprawnym w formie dofinansowania zakupu podręczników, materiałów edukacyjnych i ćwiczeniowych w 2022 r. (szkoły podstawowe oraz szkoły ponadpodstawowe z terenu miasta Mława). **Wykonanie: 22 359,67 zł**



## IV. Baza do działalności oświatowej

### 4.2. 2. Wykaz zadań inwestycyjnych i pozyskane środki zewnętrzne na zakup wyposażenia w roku szkolnym 2022/2023

Informacja za okres od 1 września 2022 r. do 31 sierpnia 2023 r.

---

#### Rok 2023 – zadania inwestycyjne

#### 1. **Adaptacja budynku Szkoły Podstawowej Nr 2 w Mławie do wymogów przeciwpożarowych.**

Zadanie polegało na opracowaniu dokumentacji technicznej w celu dostosowania budynku SP2 w Mławie do wymogów przepisów przeciwpożarowych. Zadanie zostało zakończone w lipcu 2023 r.

**Koszt wykonania: 38 000,00 zł**

#### 2. **Adaptacja budynku Zespołu Placówek Oświatowych nr 2 w Mławie do wymogów przeciwpożarowych** (kontynuacja po projekcie z 2022 r – roboty budowlane). W ramach zakresu wykonania usunięto część hydrantów HP52 znajdujących się w budynku szkoły, wymieniono hydranty HP52 na hydranty HP25 oraz wbudowano nowe hydranty. W wydzielonej strefie na parterze budynku dostosowano sale dla 5-latków i 6-latków, szatnie oraz łazienkę przeznaczoną dla przedszkolaków. Na parterze i I piętrze uwzględniono wykonanie remontu łazienek. W ramach robót zabudowano klatki schodowe oraz wykonano oddymianie klatek schodowych ze względu na wydzielenie kategorii zagrożenia ludzi ZL II. Zadanie obejmowało również wykonanie instalacji oświetlenia ewakuacyjnego.

**Koszt wykonania wraz z nadzorem i pozyskaną od SANEPID-u decyzją: 1 557 828,20 zł**

#### 3. **Rozbudowa i modernizacja boiska wielofunkcyjnego i bieżni na terenie Szkoły Podstawowej Nr 2 w Mławie.** W ramach zadania opracowano dokumentację techniczną na rozbudowę i modernizację boisk i bieżni na terenie Szkoły Podstawowej Nr 2 w Mławie z podziałem na III etapy wykonania. Do końca sierpnia 2023 r. wykonano roboty budowlane budowy ogrodzenia. Koszt projektu: 33 210,00 zł. Koszt robót budowlanych ogrodzenia: 145 158,68 zł.

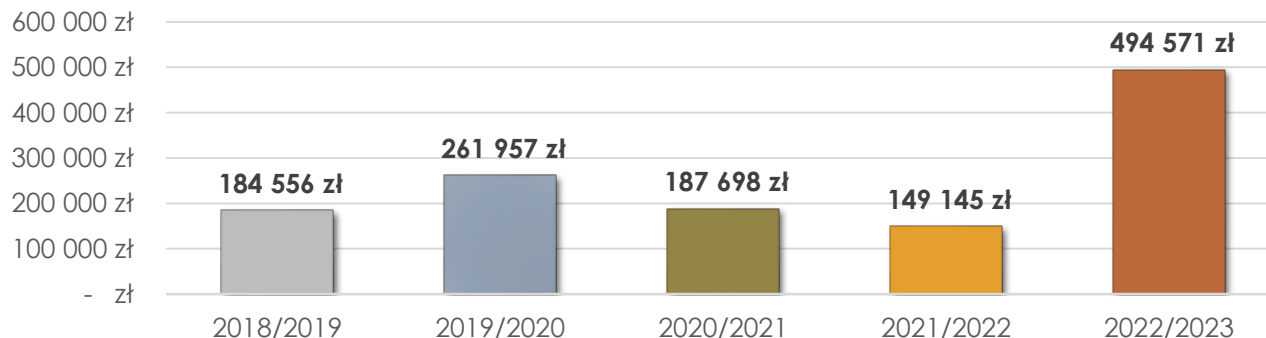
**Koszt wykonania: 178 368,68 zł**



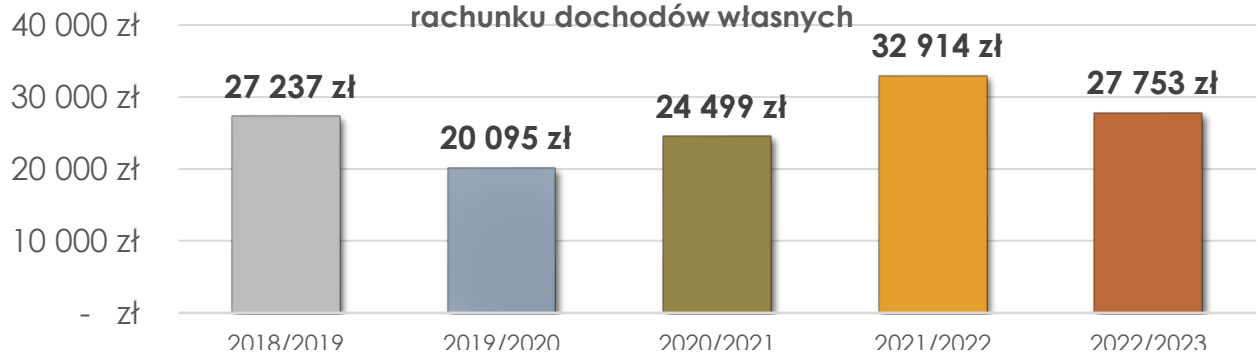
## IV. Baza do działalności oświatowej

### 4.3.1. Zakres i koszty remontów przeprowadzonych w przedszkolach i szkołach podstawowych prowadzonych przez Miasto Mława w latach 2018 – 2023 oraz roku szkolnym 2022/2023

**Zakres i koszty remontów przeprowadzonych w szkołach podstawowych i przedszkolach w latach 2018 - 2023 finansowanych ze środków budżetowych**



**Zakres i koszty remontów przeprowadzonych w szkołach podstawowych i przedszkolach w latach 2018 – 2023 finansowanych ze środków rachunku dochodów własnych**



**Zakres i koszty remontów przeprowadzonych w szkołach podstawowych i przedszkolach w roku szkolnym 2022/2023 finansowanych ze środków budżetowych**

Lp.	Jednostka	Kwota
1.	Zespół Placówek Oświatowych Nr 1	49 597,00 zł
2.	Zespół Placówek Oświatowych Nr 2	69 852,13 zł
3.	Zespół Placówek Oświatowych Nr 3	11 999,44 zł
4.	Szkoła Podstawowa Nr 2	107 462,76 zł
5.	Szkoła Podstawowa Nr 3	134 942,00 zł
6.	Szkoła Podstawowa Nr 6	120 717,73 zł
<b>Razem</b>		<b>494 571,06 zł</b>

**Zakres i koszty remontów przeprowadzonych w szkołach podstawowych i przedszkolach w roku szkolnym 2022/2023 finansowanych ze środków rachunku dochodów własnych**

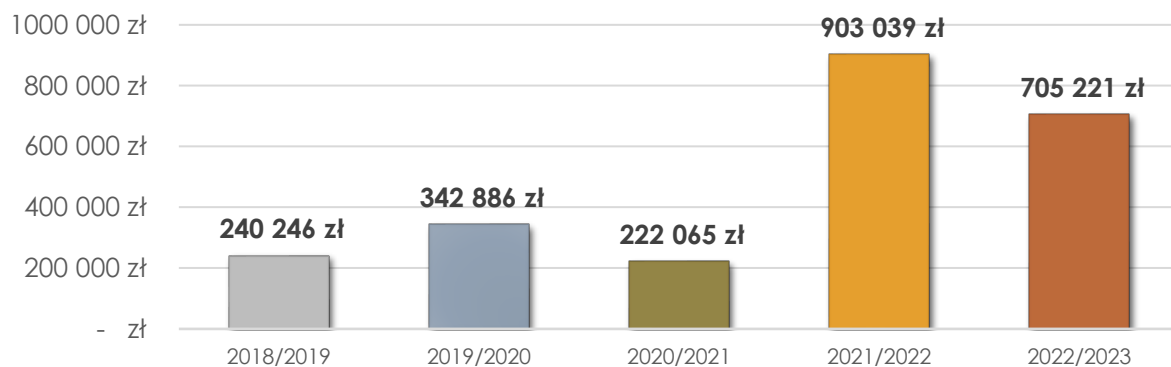
Lp.	Jednostka	Kwota
1.	Zespół Placówek Oświatowych Nr 1	- zł
2.	Zespół Placówek Oświatowych Nr 2	861,00 zł
3.	Zespół Placówek Oświatowych Nr 3	26 892,07 zł
4.	Szkoła Podstawowa Nr 2	- zł
5.	Szkoła Podstawowa Nr 3	- zł
6.	Szkoła Podstawowa Nr 6	- zł
<b>Razem</b>		<b>27 753,07 zł</b>



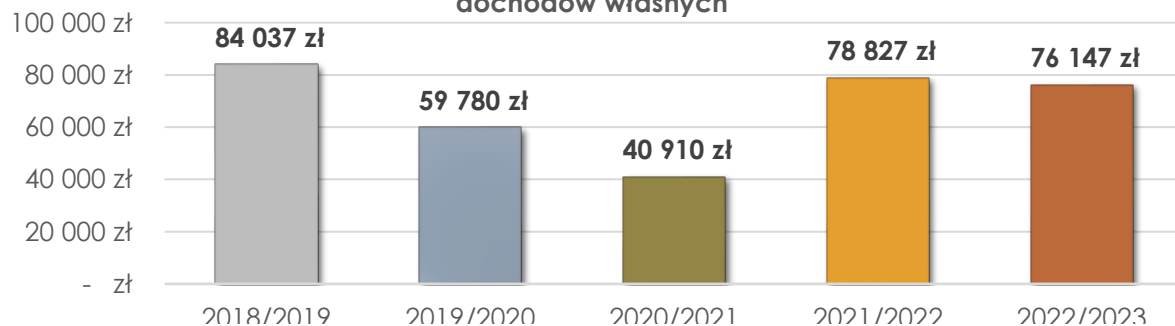
## IV. Baza do działalności oświatowej

### 4.3.2. Zakup wyposażenia i pomocy dydaktycznych w przedszkolach i szkołach podstawowych prowadzonych przez Miasto Mława w latach 2018 – 2023 oraz roku szkolnym 2022/2023

**Zakup wyposażenia i pomocy dydaktycznych w szkołach podstawowych i przedszkolach w latach 2018 – 2023 finansowanych ze środków budżetowych**



**Zakup wyposażenia i pomocy dydaktycznych w szkołach podstawowych i przedszkolach w latach 2018 – 2023 finansowanych ze środków rachunku dochodów własnych**



**Zakup wyposażenia i pomocy dydaktycznych w szkołach podstawowych i przedszkolach w roku szkolnym 2022/2023 finansowanych ze środków budżetowych**

Lp.	Jednostka	Kwota
1.	Zespół Placówek Oświatowych Nr 1	142 179,00 zł
2.	Zespół Placówek Oświatowych Nr 2	209 776,99 zł
3.	Zespół Placówek Oświatowych Nr 3	42 460,89 zł
4.	Szkoła Podstawowa Nr 2	98 074,99 zł
5.	Szkoła Podstawowa Nr 3	27 041,00 zł
6.	Szkoła Podstawowa Nr 6	185 688,13 zł
<b>Razem</b>		<b>705 221,00 zł</b>

**Zakup wyposażenia i pomocy dydaktycznych w szkołach podstawowych i przedszkolach w roku szkolnym 2022/2023 finansowanych ze środków rachunku dochodów własnych**

Lp.	Jednostka	Kwota
1.	Zespół Placówek Oświatowych Nr 1	9 300,00 zł
2.	Zespół Placówek Oświatowych Nr 2	33 999,66 zł
3.	Zespół Placówek Oświatowych Nr 3	- zł
4.	Szkoła Podstawowa Nr 2	11 945,90 zł
5.	Szkoła Podstawowa Nr 3	1 880,00 zł
6.	Szkoła Podstawowa Nr 6	19 021,24 zł
<b>Razem</b>		<b>76 146,80 zł</b>

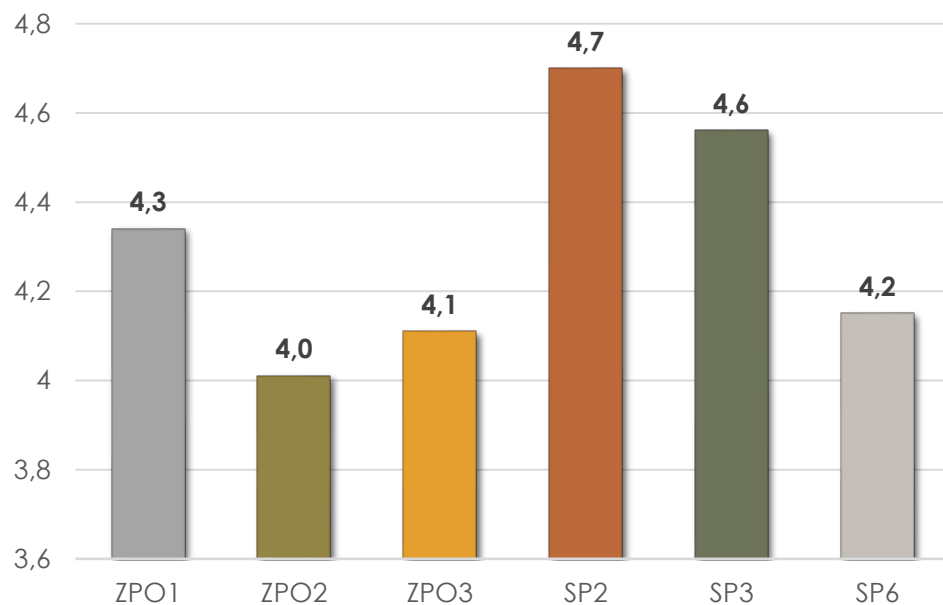




## V. Poziom nauczania

### 5.1.1. Wyniki nauczania uczniów szkół podstawowych prowadzonych przez Miasto Mława w roku szkolnym 2022/2023

Średnia szkoły w roku szkolnym 2022/2023



Promocja uczniów w roku szkolnym 2022/2023. Stan na dzień 31.08.2023 r.

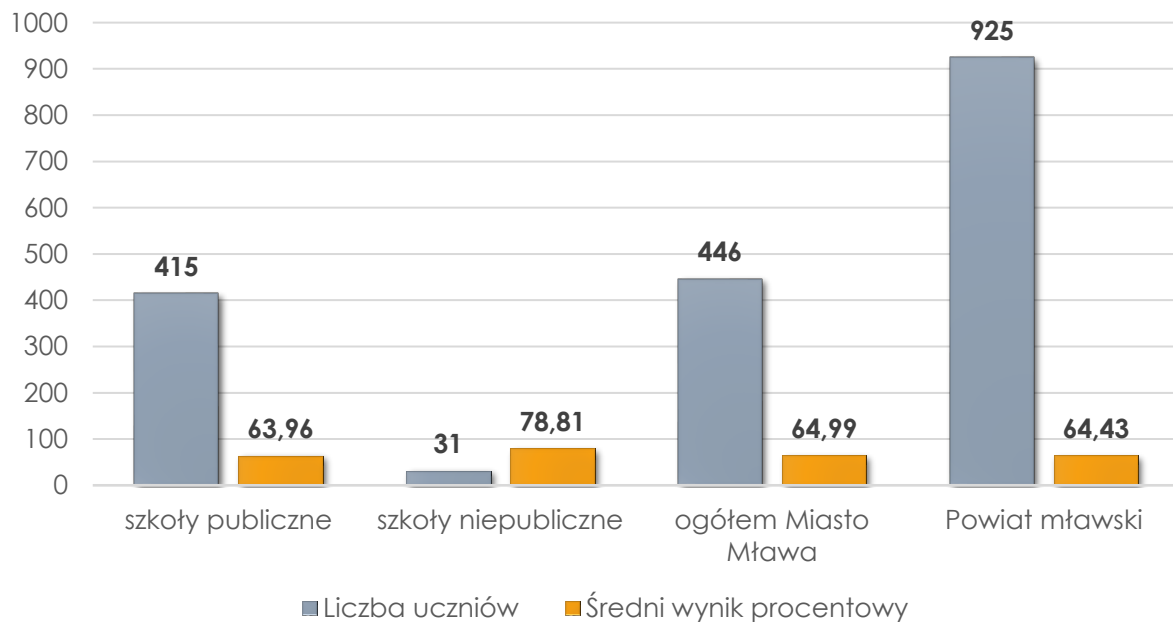
Nazwa szkoły	Liczba uczniów ogółem stan na dzień 31.08.2023	Świadectwo z wyróżnieniem		Egzaminy poprawkowe		Niepromowani	
		Liczba uczniów	Procent uczniów	Liczba uczniów	Procent uczniów	Liczba uczniów	Procent uczniów
ZPO1	412	91	41%	0	0	3	0,81%
ZPO2	486	93	19%	0	0	5	9,26%
ZPO3	680	142	21%	1	0,15%	5	0,73%
SP2	526	95	49%	0	0	0	0,00%
SP3	393	91	23%	0	0	2	0,51%
SP6	507	89	18%	0	0	7	1,38%



## V. Poziom nauczania

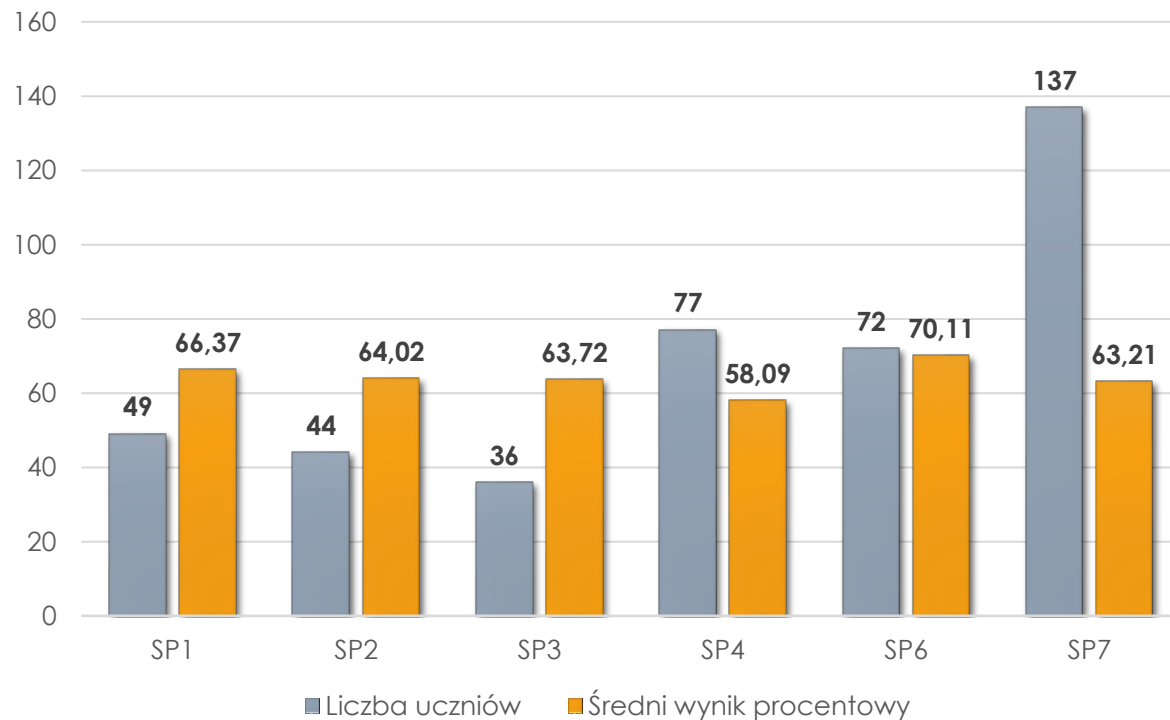
### 5.2.1. Egzamin ósmoklasisty w roku szkolnym 2021/2022, arkusz standardowy

Język polski - arkusz standardowy, średni wynik procentowy  
rok szkolny 2022/2023



Nazwa	Liczba zdających	Wynik procentowy
Województwo Mazowieckie	<b>71235</b>	<b>68,97</b>
Kraj	<b>473641</b>	<b>66,00</b>

Język polski - arkusz standardowy, średni wynik procentowy,  
liczba uczniów, szkoły publiczne prowadzone przez Miasto  
Mława rok szkolny 2022/2023

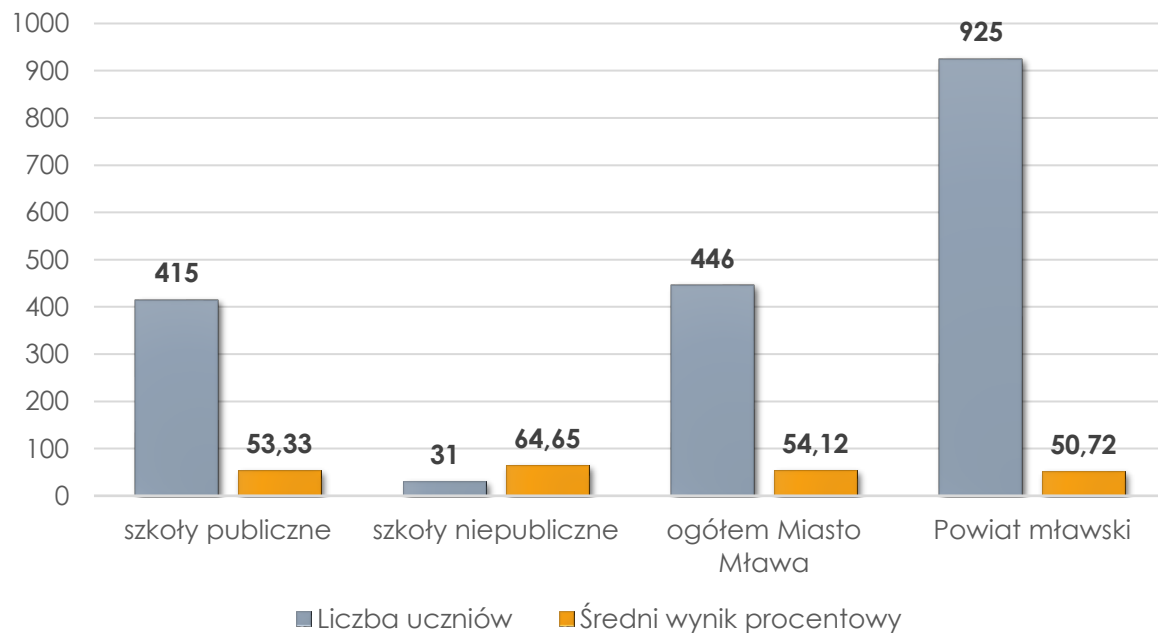




## V. Poziom nauczania

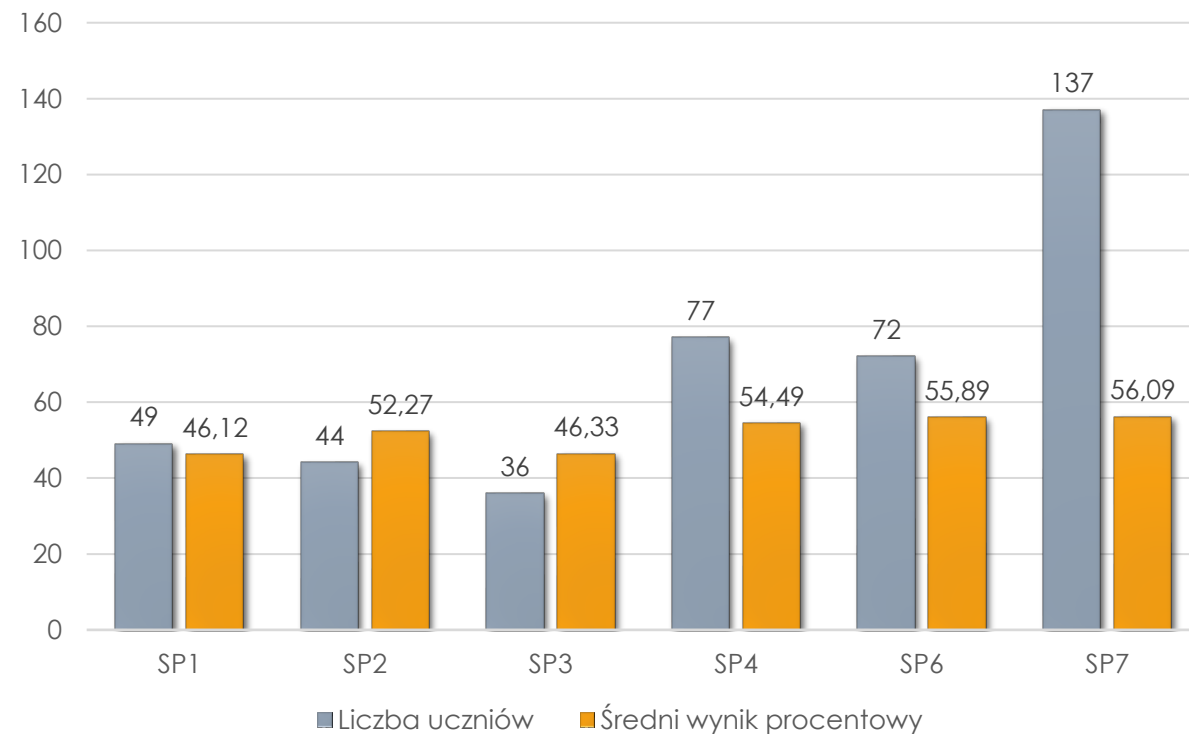
### 5.2.2. Egzamin ósmoklasisty w roku szkolnym 2022/2023, arkusz standardowy

**Matematyka - arkusz standardowy, średni wynik procentowy rok szkolny 2022/2023**



Nazwa	Liczba zdających	Wynik procentowy
Województwo Mazowieckie	<b>71234</b>	<b>58,60</b>
Kraj	<b>473583</b>	<b>53,00</b>

**Matematyka- arkusz standardowy, średni wynik procentowy, liczba uczniów, szkoły publiczne prowadzone przez Miasto Mława rok szkolny 2022/2023**

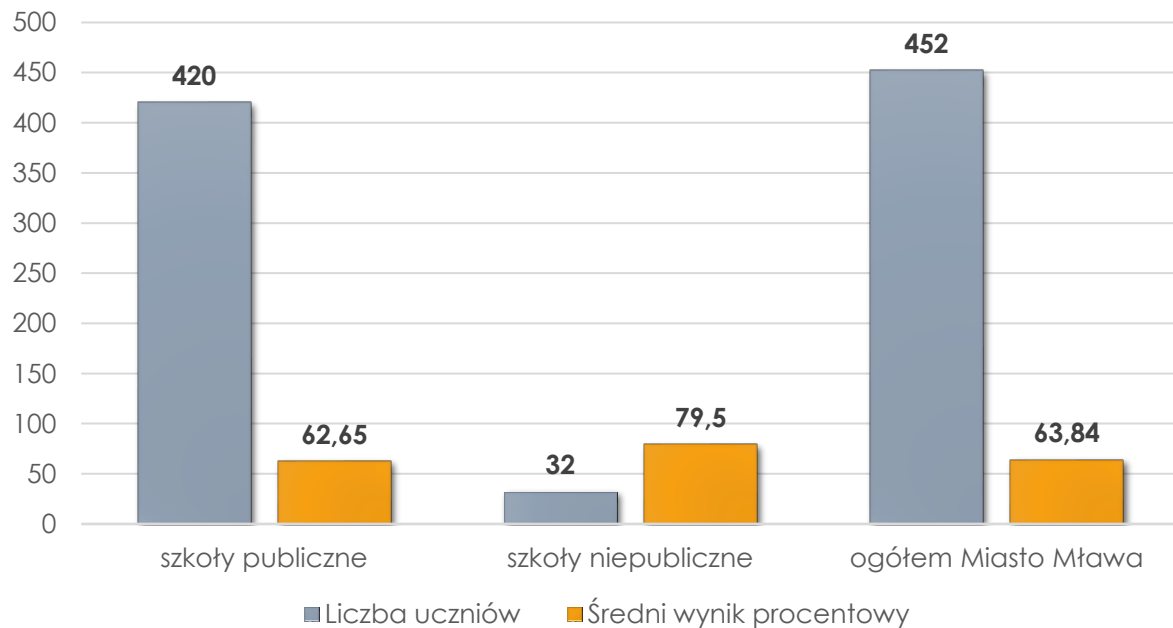




## V. Poziom nauczania

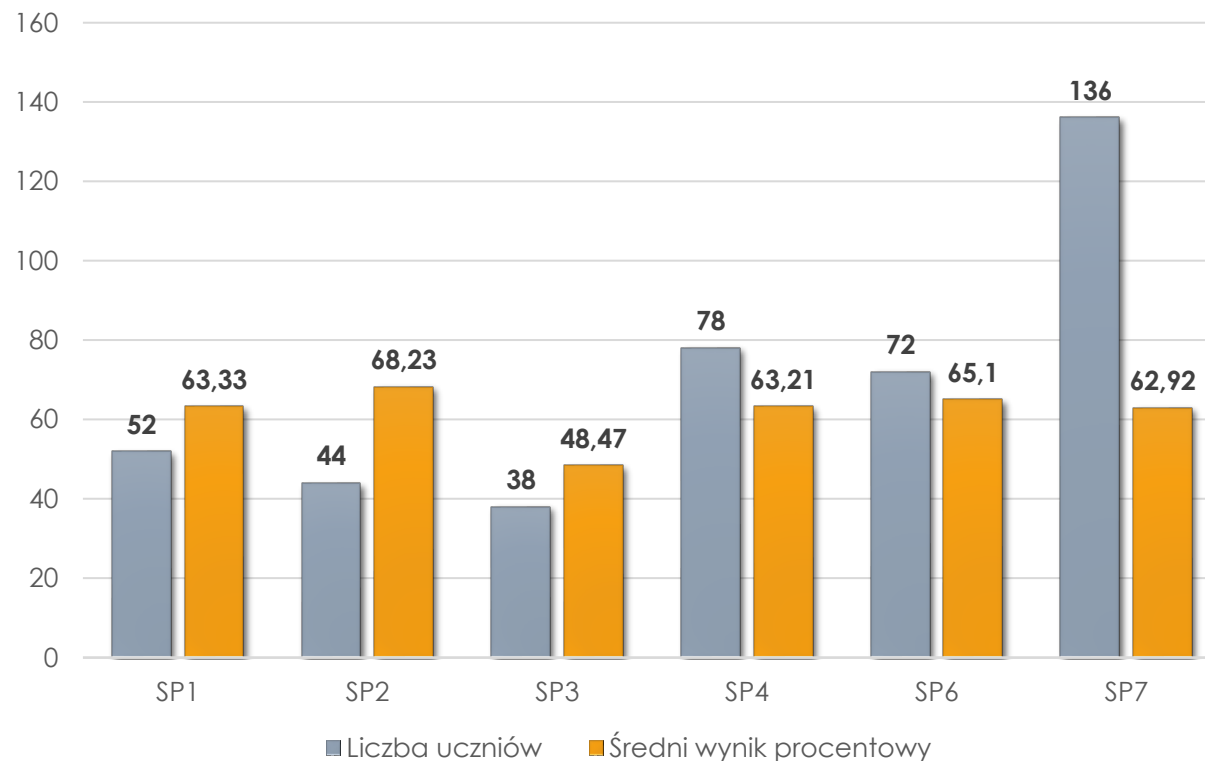
### 5.2.3. Egzamin ósmoklasisty w roku szkolnym 2022/2023, arkusz standardowy

Język angielski - arkusz standardowy, średni wynik procentowy rok szkolny 2022/2023



Nazwa	Liczba zdających	Wynik procentowy
Województwo Mazowieckie	<b>72026</b>	<b>70,95</b>
Kraj	<b>469270</b>	<b>66,00</b>

Język angielski - arkusz standardowy, średni wynik procentowy, liczba uczniów, szkoły publiczne rok szkolny 2022/2023

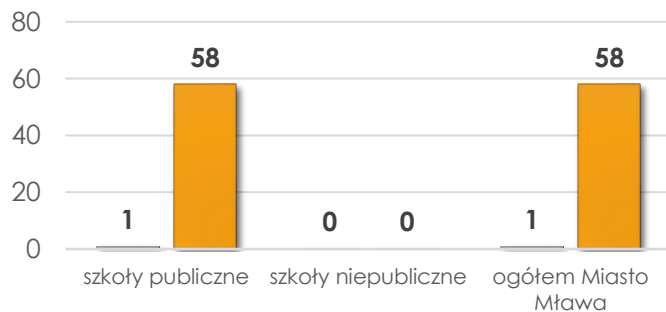




## V. Poziom nauczania

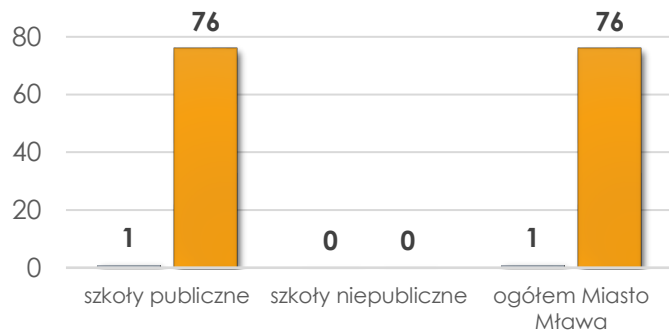
### 5.2.4. Egzamin ósmoklasisty w roku szkolnym 2022/2023, arkusz standardowy

Język niemiecki - arkusz standardowy, średni wynik procentowy rok szkolny 2022/2023



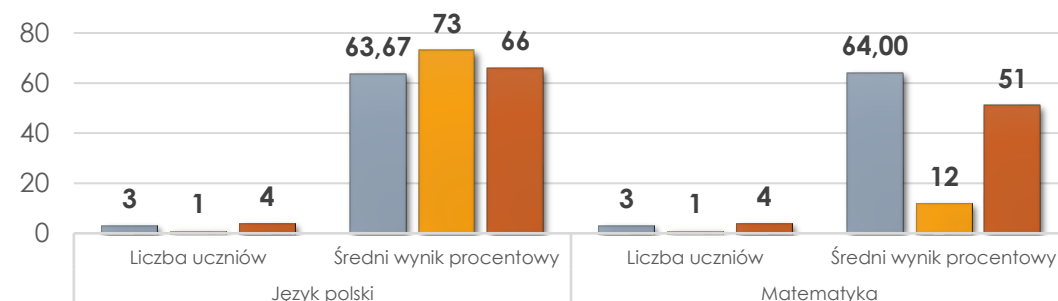
■ Liczba uczniów ■ Średni wynik procentowy

Język niemiecki - arkusz standardowy, średni wynik procentowy rok szkolny 2022/2023



■ Liczba uczniów ■ Średni wynik procentowy

Arkusz egzaminacyjny dla uczniów, którym ograniczona znajomość języka polskiego utrudnia zrozumienie czytanego tekstu rok szkolny 2022/2023



■ szkoły publiczne ■ szkoły niepubliczne ■ ogółem Miasto Mława

Egzamin ósmoklasisty w roku szkolnym 2022/2023, arkusz standardowy – Skala staninowa

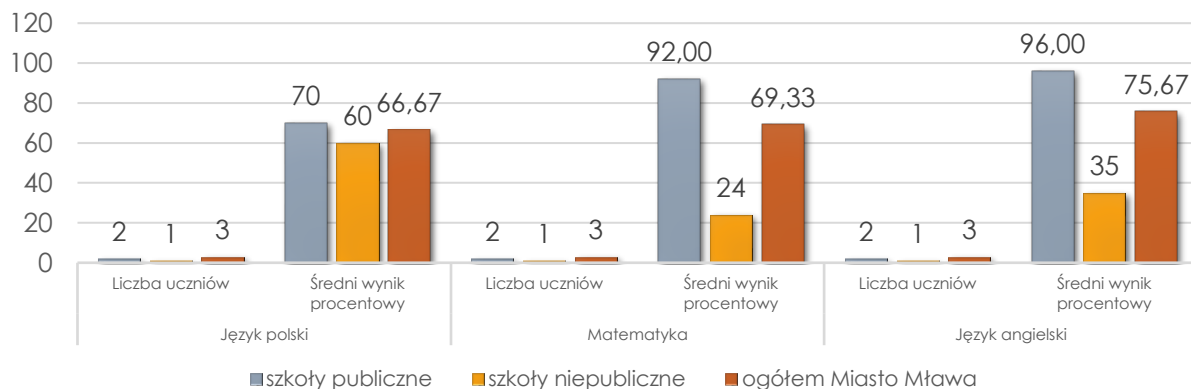
Nazwa	2022/2023			2021/2022			2020/2021			2019/2020			2018/2019		
	liczba zdających	Średni wynik %	Stanin	liczba zdających	Średni wynik %	Stanin	liczba zdających	Średni wynik %	Stanin	liczba zdających	Średni wynik %	Stanin	liczba zdających	Średni wynik %	Stanin
Język polski	446	64,99	6	428	63,67	5	299	62,11	5	309	59,97	5	259	60	4
Matematyka	446	54,12	5	428	55,63	5	299	45,38	5	309	43,75	4	259	40	4
Język angielski	452	63,84	5	436	62,04	4	299	63,3	5	309	49,7	5	258	52	5



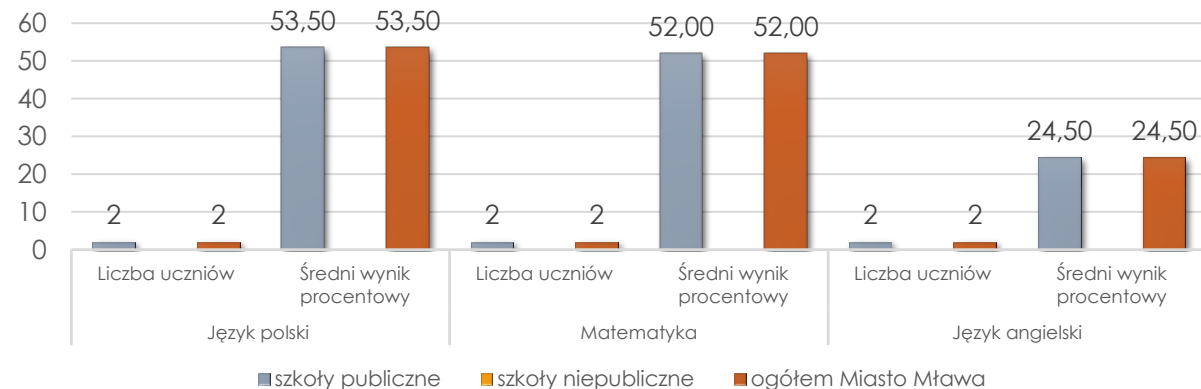
## V. Poziom nauczania

### 5.2.5. Egzamin ósmoklasisty w roku szkolnym 2022/2023, uczniowie z niepełnosprawnością

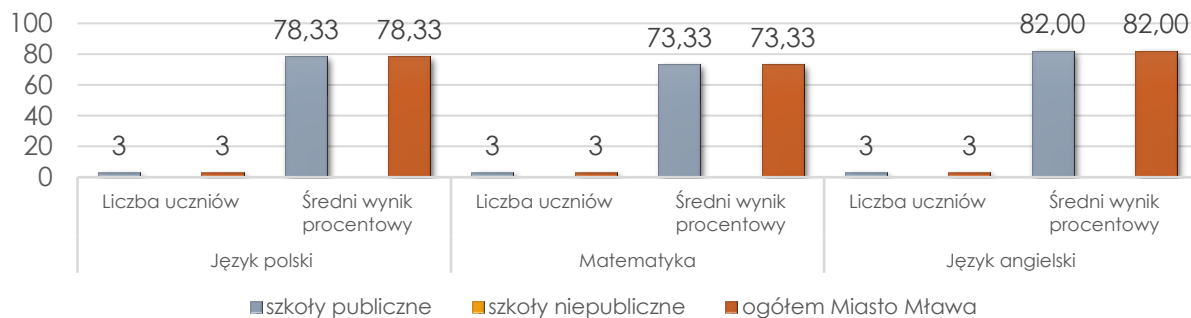
Arkusz dla osób z autyzmem/ zesp. Aspergera, średni wynik procentowy rok szkolny 2022/2023



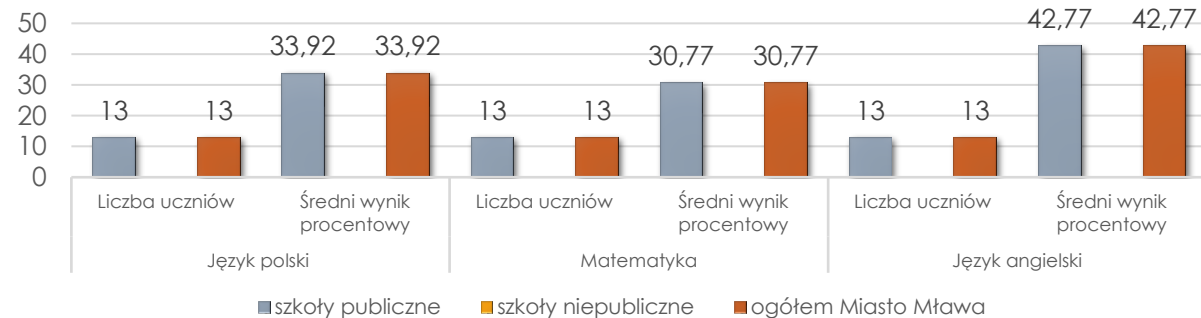
Arkusz dla osób słabowidzących, średni wynik procentowy rok szkolny 2022/2023



Arkusz dla osób słabosłyszących i niesłyszących, średni wynik procentowy rok szkolny 2022/2023



Arkusz dla osób z niepełnosprawnością intelektualną w stopniu lekkim, średni wynik procentowy rok szkolny 2022/2023

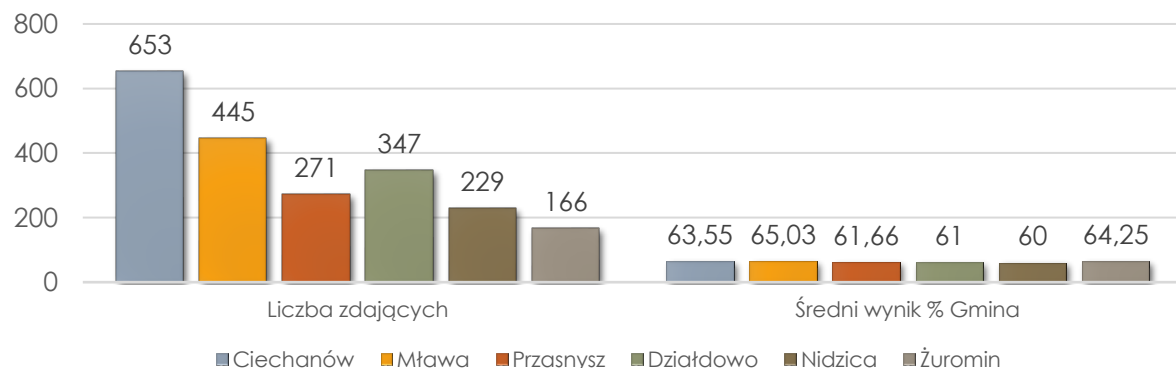




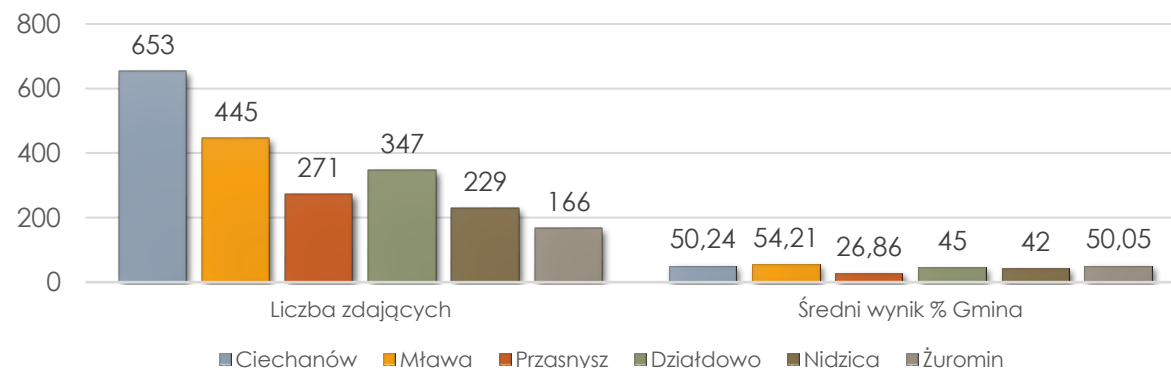
## V. Poziom nauczania

### 5.2.6. Egzamin ósmoklasisty w roku szkolnym 2022/2023, porównanie wybranych gmin miejskich

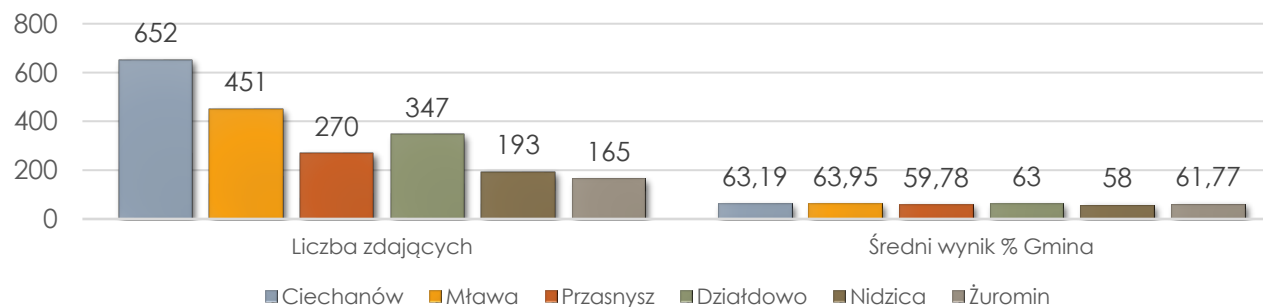
Język polski – arkusz standardowy, średni wynik procentowy dla gmin miejskich rok szkolny 2022/2023



Matematyka – arkusz standardowy, średni wynik procentowy dla gmin miejskich rok szkolny 2022/2023



Język angielski – arkusz standardowy, średni wynik procentowy dla gmin miejskich rok szkolny 2022/2023





## V. Poziom nauczania

### 5.3. Informacja o konkursach organizowanych w roku szkolnym 2022/2023 – konkursy naukowe, artystyczne i sportowe. Stan na dzień 31.08.2023 r.

Informacja o konkursach organizowanych w roku szkolnym 2022/2023 - naukowe																								
Wyszczególnienie	Szkolny				Miejski				Powiatowy				Wojewódzki				Ogólnopolski				Międzynarodowy			
	Liczba konkursów	Liczba uczestników	Liczba laureatów/fin alistów	Liczba wyróżnień	Liczba konkursów	Liczba uczestników	Liczba laureatów/fin alistów	Liczba wyróżnień	Liczba konkursów	Liczba uczestników	Liczba laureatów/fin alistów	Liczba wyróżnień	Liczba konkursów	Liczba uczestników	Liczba laureatów/fin alistów	Liczba wyróżnień	Liczba konkursów	Liczba uczestników	Liczba laureatów/fin alistów	Liczba wyróżnień	Liczba konkursów	Liczba uczestników	Liczba laureatów/fin alistów	Liczba wyróżnień
Ogółem	48	1062	178	69	32	347	90	38	58	603	79	33	35	285	20	4	19	308	42	18	5	174	2	15
Ogółem	2	7	1	1	1	52	3	0	0	0	0	0	0	0	0	0	0	0	0	0	0	0	0	0
Informacja o konkursach organizowanych w roku szkolnym 2022/2023 - artystyczne																								
Ogółem	46	1020	158	70	62	721	89	50	14	240	45	19	8	123	9	4	24	386	10	5	0	0	0	0
Ogółem	14	227	45	23	31	222	22	7	2	12	2	0	0	0	0	0	0	0	0	0	0	0	0	0
Informacja o konkursach organizowanych w roku szkolnym 2022/2023 - sportowe																								
Ogółem	4	249	36	0	52	802	234	69	72	1106	274	10	16	158	42	4	2	5	1	0	0	0	0	0
Ogółem	3	527	481	0	3	30	5	25	0	0	0	0	0	0	0	0	1	1	1	0	0	0	0	0

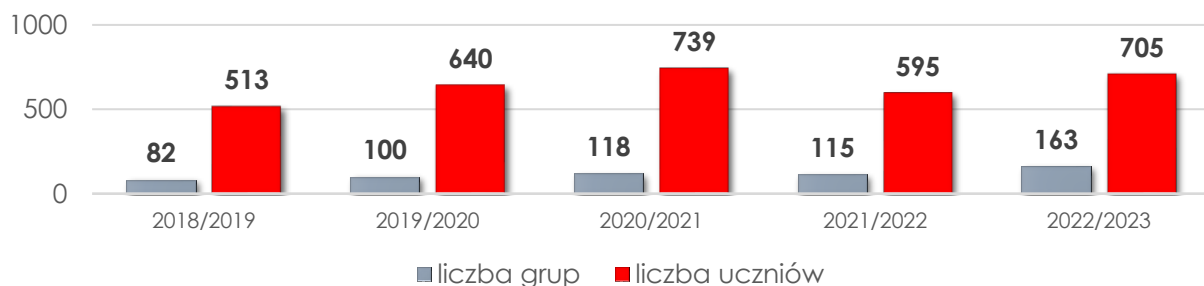




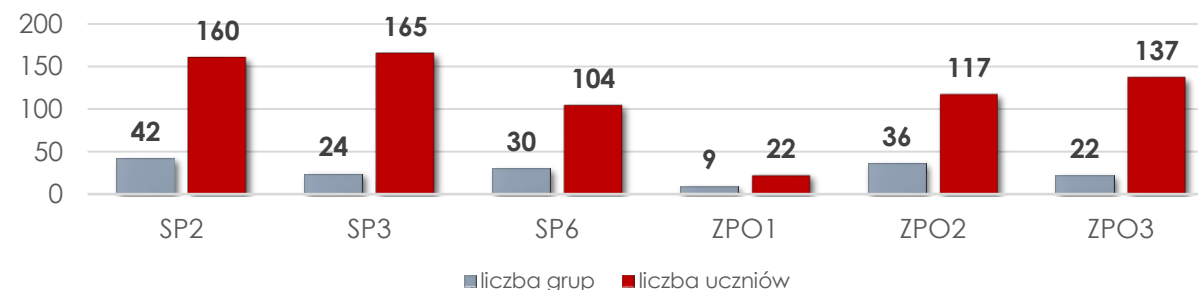
## V. Poziom nauczania

### 5.4.1. Zajęcia specjalistyczne i pozalekcyjne w roku szkolnym 2022/2023

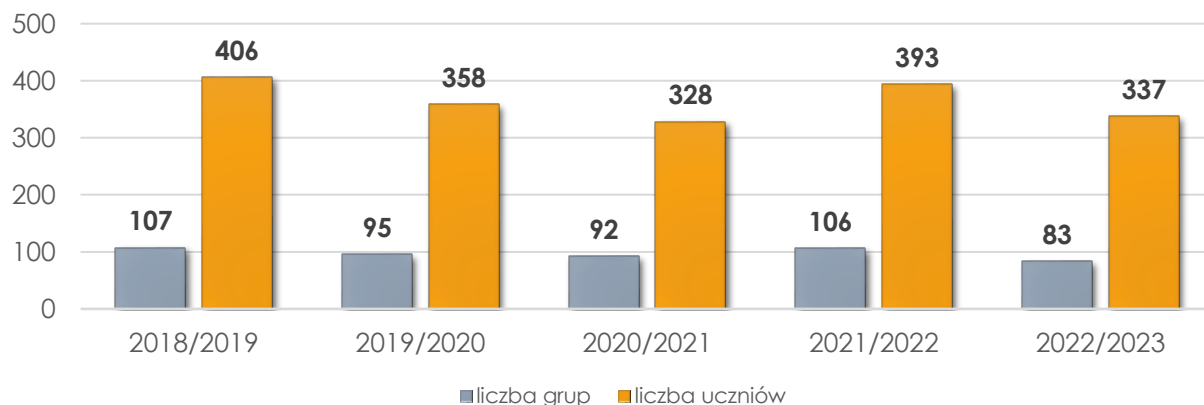
Zajęcia dydaktyczno - wyrównawcze w tym zindywidualizowana ścieżka kształcenia oraz dodatkowa nauka języka polskiego dla osób przybywających z zagranicy w latach 2018 - 2023



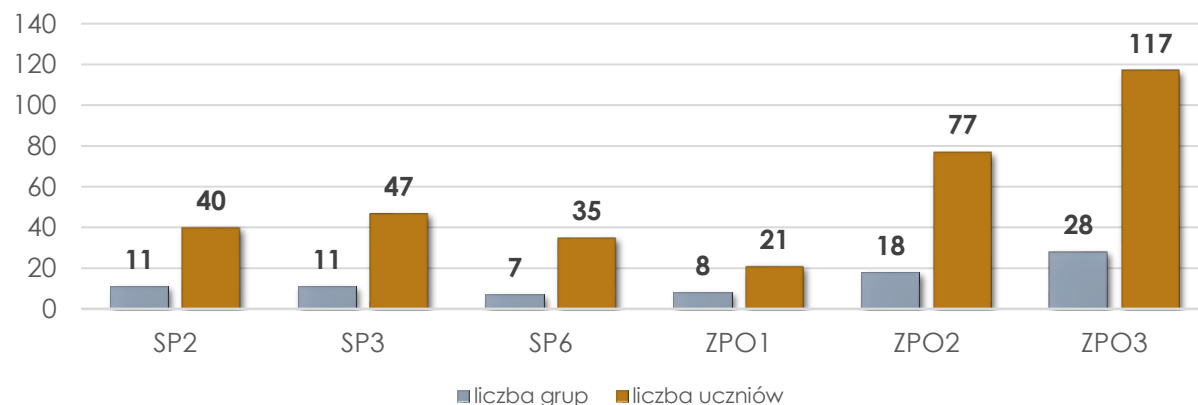
Zajęcia dydaktyczno - wyrównawcze w tym zindywidualizowana ścieżka kształcenia oraz dodatkowa nauka języka polskiego dla osób przybywających z zagranicy w roku szkolnym 2022/2023



Zajęcia korekcyjno – kompensacyjne w latach 2018 - 2023



Zajęcia korekcyjno – kompensacyjne w roku szkolnym 2022/2023

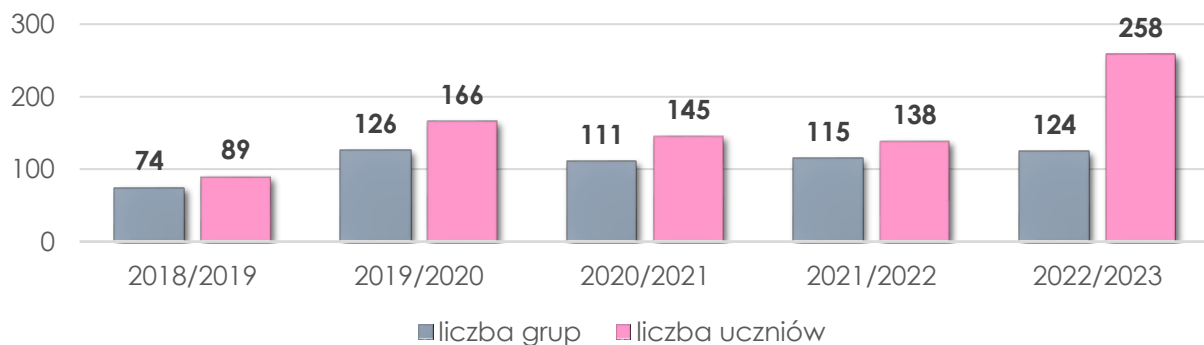




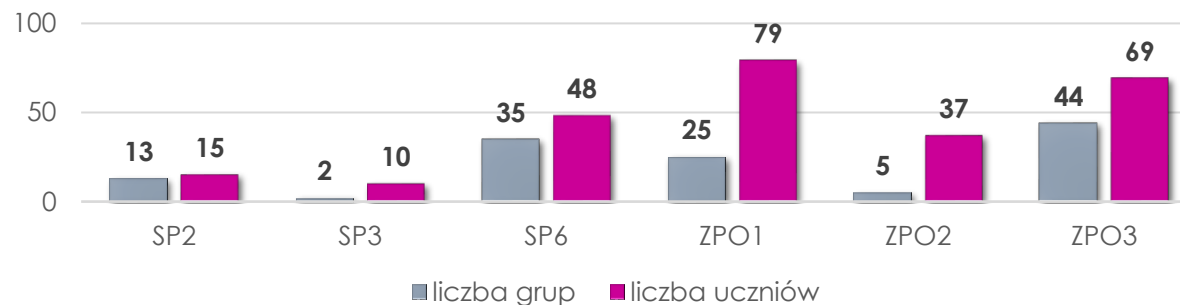
## V. Poziom nauczania

### 5.4.2. Zajęcia specjalistyczne i pozalekcyjne w roku szkolnym 2022/2023

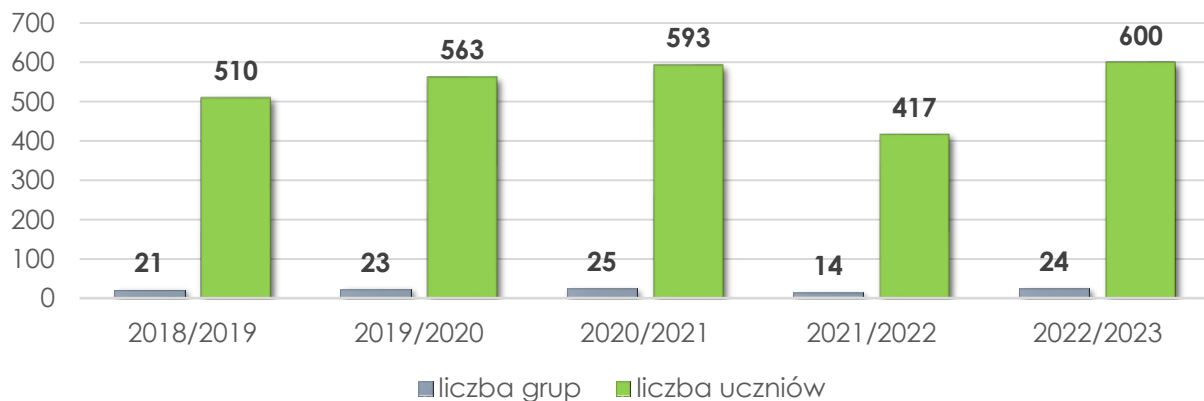
Zajęcia o charakterze terapeutycznym w latach 2018 - 2023



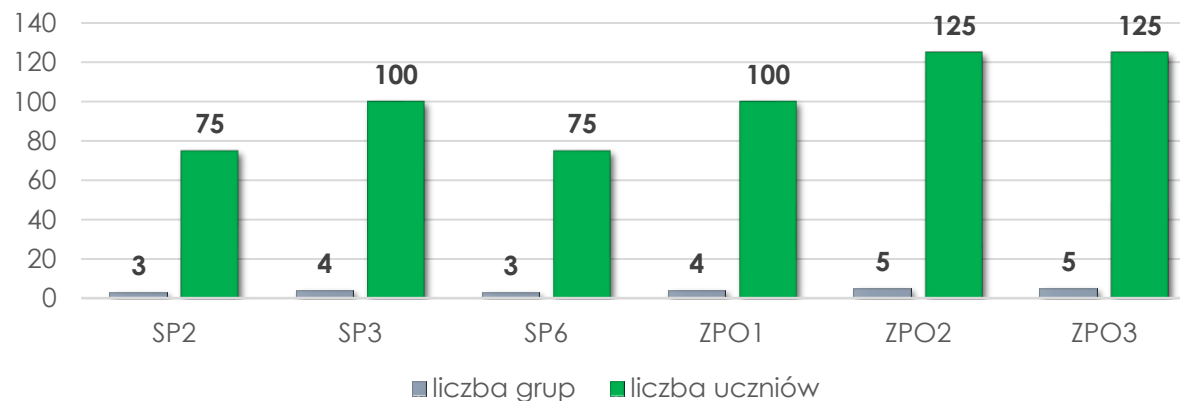
Zajęcia o charakterze terapeutycznym w roku szkolnym 2022/2023



Zajęcia świetlicowe w latach 2018 - 2023



Zajęcia świetlicowe w roku szkolnym 2022/2023

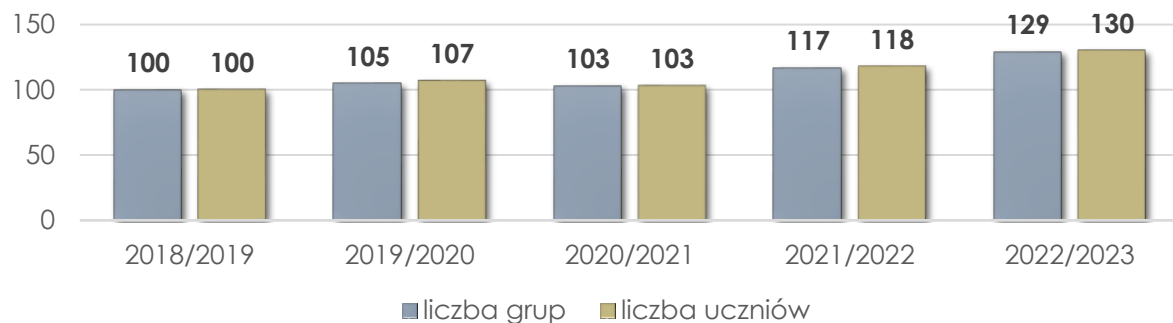




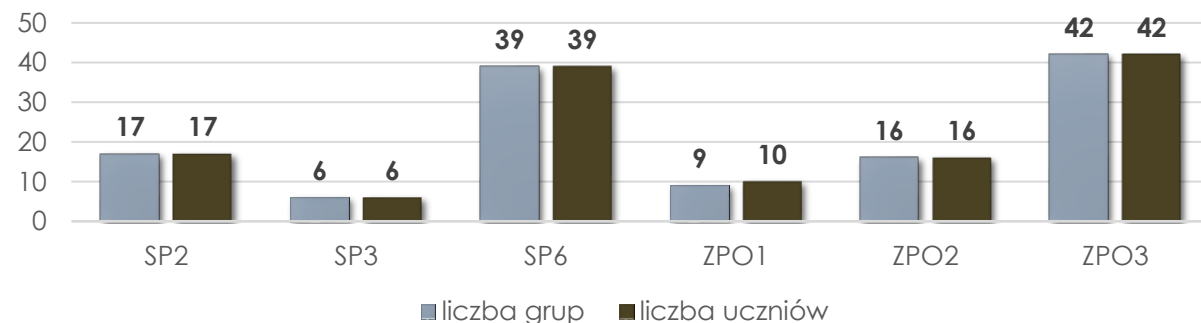
## V. Poziom nauczania

### 5.4.3. Zajęcia specjalistyczne i pozalekcyjne w roku szkolnym 2022/2023

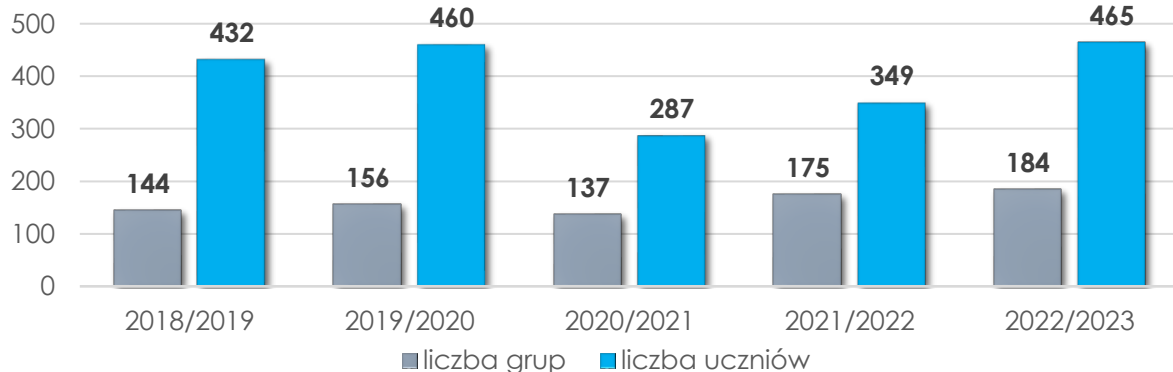
#### Zajęcia rewalidacyjne w latach 2018 - 2023



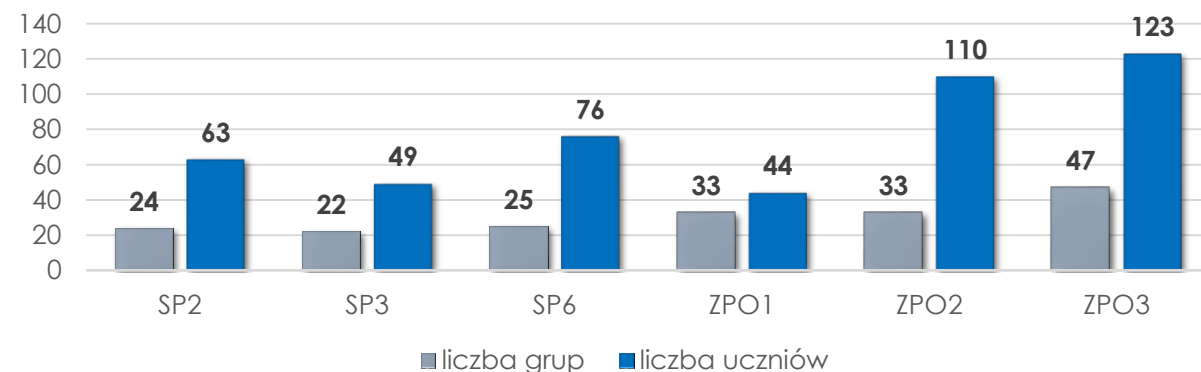
#### Zajęcia rewalidacyjne w roku szkolnym 2022/2023



#### Zajęcia logopedyczne w latach 2018 - 2023



#### Zajęcia logopedyczne w roku szkolnym 2022/2023

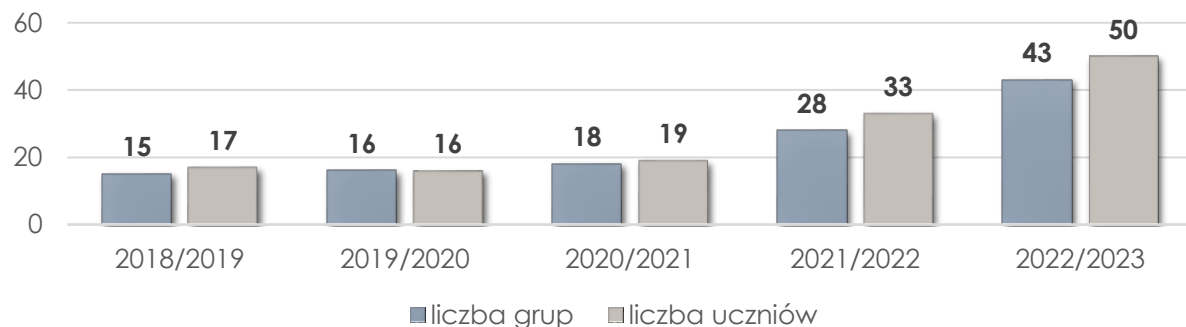




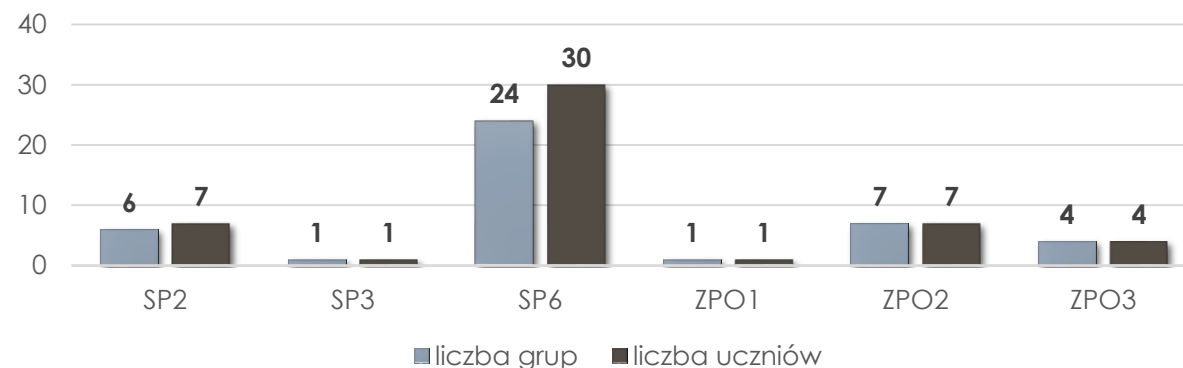
## V. Poziom nauczania

### 5.4.4. Zajęcia specjalistyczne i pozalekcyjne w roku szkolnym 2022/2023

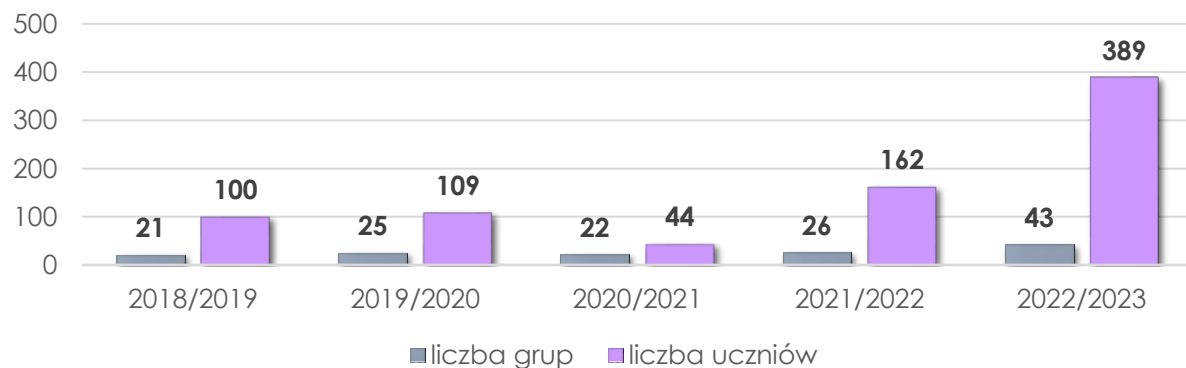
Zajęcia indywidualne i nauczanie indywidualne w latach 2018 - 2023



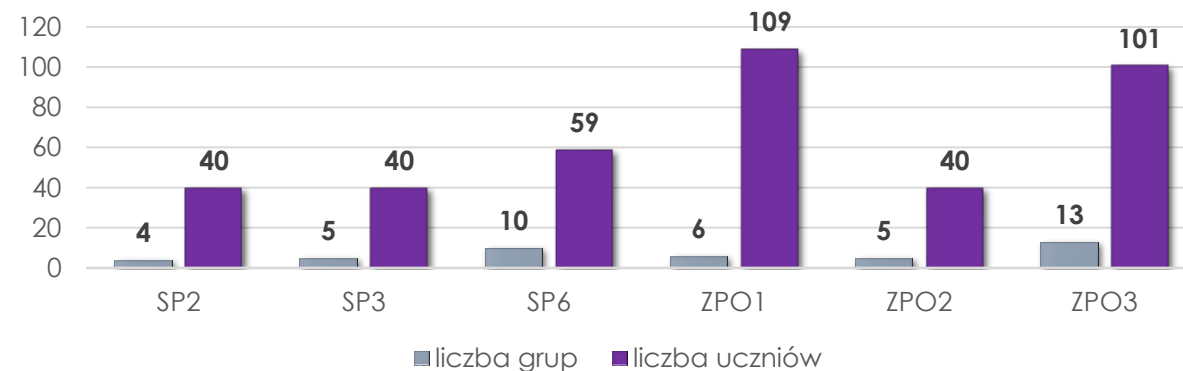
Nauczanie indywidualne w roku szkolnym 2022/2023



Zajęcia pozalekcyjne i inne w latach 2018 - 2023



Zajęcia pozalekcyjne i inne w roku szkolnym 2022/2023





## VI. Działalność profilaktyczna oraz bezpieczeństwo w szkole i przedszkolu

### 6.1. Działalność profilaktyczna w szkołach podstawowych prowadzonych przez Miasto Mława w roku szkolnym 2022/2023. Stan na dzień 31.08.2023 r.

#### Działalność profilaktyczna, wychowawcza, edukacyjna i informacyjna w roku szkolnym 2022/2023. Stan na dzień 31.08.2023 r.

Nazwa jednostki	Programy		Przedsięwzięcia		Akcje charytatywne		Programy i innowacje pedagogiczne		Inne	
	Liczba programów	Liczba uczestników w	Liczba przedsięwzięć	Liczba uczestników	Liczba akcji	Liczba uczestników	Liczba programów i innowacji	Liczba uczestników	Liczba	Liczba uczestników
Zespół Placówek Oświatowych Nr 1 w Mławie	8	412	14	412	8	412	7	412	16	412
Zespół Placówek Oświatowych Nr 2 w Mławie	9	432	24	486	6	736	13	326	0	0
Zespół Placówek Oświatowych Nr 3 w Mławie	26	746	4	746	5	322	6	536	0	0
Szkoła Podstawowa Nr 2 im. Mikołaja Kopernika w Mławie	8	1011	77	31380	17	8330	26	1080	0	0
Szkoła Podstawowa Nr 3 im. dra Józefa Ostaszewskiego w Mławie	26	393	12	393	12	468	17	231	6	393
Szkoła Podstawowa Nr 6 z Oddziałami Integracyjnymi im. Kornela Makuszyńskiego w Mławie	14	455	2	270	8	513	1	50	0	0
<b>Razem:</b>	<b>91</b>	<b>3449</b>	<b>133</b>	<b>33687</b>	<b>56</b>	<b>10781</b>	<b>70</b>	<b>2635</b>	<b>22</b>	<b>805</b>



## VI. Działalność profilaktyczna oraz bezpieczeństwo w szkole i przedszkolu

### 6.2. Bezpieczeństwo w szkole i przedszkolu w roku szkolnym 2022/2023

Poziom dostosowanie przedszkoli i szkół podstawowych prowadzonych przez Miasto Mława dla potrzeb uczniów i wychowanków z niepełnosprawnościami w roku szkolnych 2022/2023. Stan na dzień 31.08.2023 r.			
Jednostka – nazwa	Toaleta dla uczniów/wychowanków z niepełnosprawnościami	Winda (w tym winda pionowa i przyschodowa)	Podjazd
Zespół Placówek Oświatowych Nr 1 w Mławie	0	1	0
Zespół Placówek Oświatowych Nr 2 w Mławie	2	1	1
Zespół Placówek Oświatowych Nr 3 w Mławie	1	2	3
Szkoła Podstawowa Nr 2 im. Mikołaja Kopernika w Mławie	1	4	1
Szkoła Podstawowa Nr 3 im. dra Józefa Ostaszewskiego w Mławie	0	0	0
Szkoła Podstawowa Nr 6 z Oddziałami Integracyjnymi im. Kornela Makuszyńskiego w Mławie	10	3	3



## VII. Nadzór pedagogiczny

### 7.1. Nadzór pedagogiczny w przedszkolach i szkołach podstawowych prowadzonych przez Miasto Mława w roku szkolnym 2022/2023

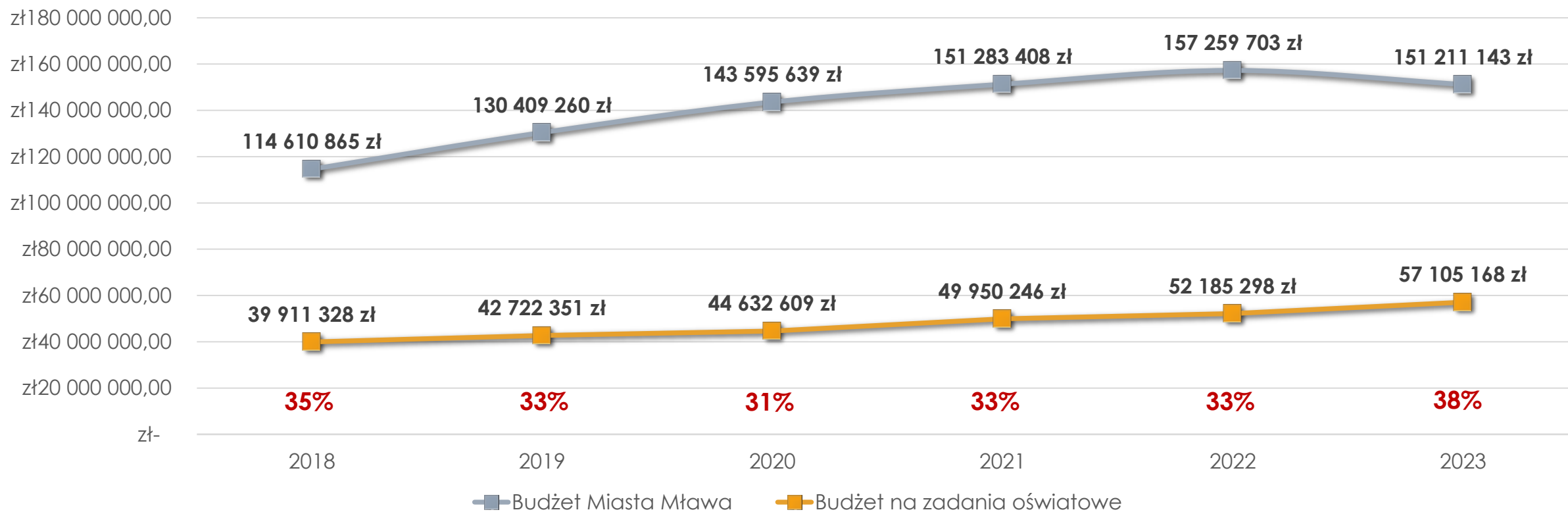
Nadzór pedagogiczny w roku szkolnym 2021/2022 przeprowadzonego przez Kuratorium Oświaty. Informacja za okres od 1 września 2022 r. do 31 sierpnia 2023 r.				
Nazwa jednostki	Przedmiot kontroli	Podmiot kontrolujący	Data przeprowadzenia kontroli	Ocena/zalecenia
ZPO1	Zapewnienie uczniom bezpiecznych warunków pobytu w szkole w zakresie wskazanym w piśmie Rzecznika Praw Dziecka. Wspomaganie - kształtowanie kompetencji kluczowych	KO Delegatura Ciechanów	14 XI 2022 17 I 2023	nie wydano
ZPO2	brak	brak	brak	brak
ZPO3	brak	brak	brak	brak
SP2	brak	brak	brak	brak
SP3	brak	brak	brak	brak
SP6	brak	brak	brak	brak



## VIII. Stan realizacji zadań oświatowych gminy na rzecz uczniów

### 8.1.1. Budżet Miasta Mława w latach 2018-2023 z wyszczególnieniem budżetu na zadania oświatowe (wykonanie w latach 2018-2022, plan na dzień 1 stycznia 2023 r.)

Budżet Miasta Mława w latach 2018 – 2023 z uwzględnieniem wydatków na zadania oświatowe (wydatki bieżące bez wydatków majątkowych)





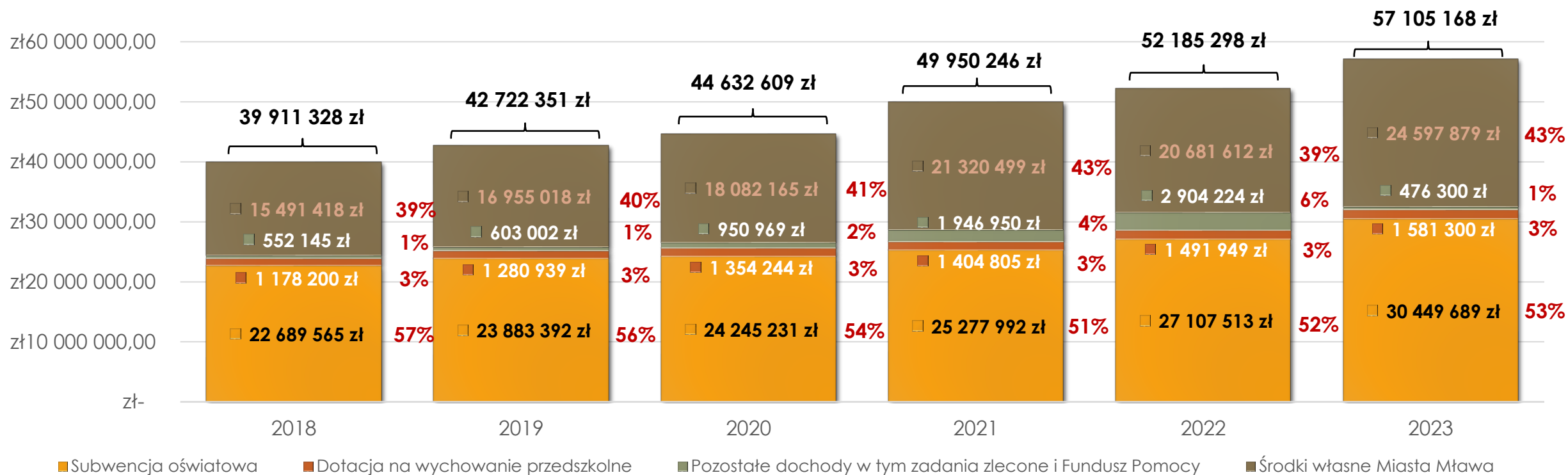


## VIII. Stan realizacji zadań oświatowych gminy na rzecz uczniów

### 8.1.2. Budżet Miasta Mława w latach 2018-2023 z wyszczególnieniem budżetu na zadania oświatowe

(wykonanie w latach 2018-2022, plan na dzień 1 stycznia 2023 r.)

Budżet na zadania oświatowe w latach 2018 – 2023 z uwzględnieniem subwencji oświatowej, dotacji na wychowanie przedszkolne, pozostałych wydatków i środków własnych Miasta Mława (wydatki bieżące bez wydatków inwestycyjnych)



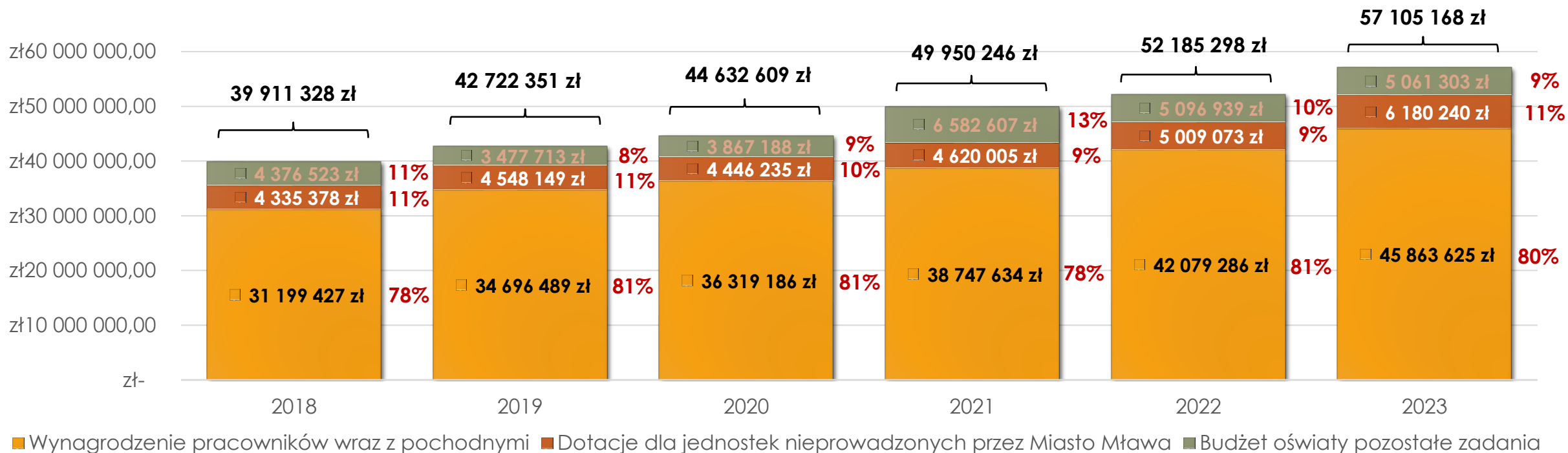


## VIII. Stan realizacji zadań oświatowych gminy na rzecz uczniów

### 8.1.3. Budżet Miasta Mława w latach 2018-2023 z wyszczególnieniem budżetu na zadania oświatowe

(wykonanie w latach 2018-2022, plan na dzień 1 stycznia 2023 r.)

Budżet na zadania oświatowe w latach 2018 – 2023 z uwzględnieniem wynagrodzeń pracowników i pozostałych zadań oraz dotacji dla jednostek nieprowadzonych przez Miasto Mława (wydatki bieżące bez wydatków inwestycyjnych)

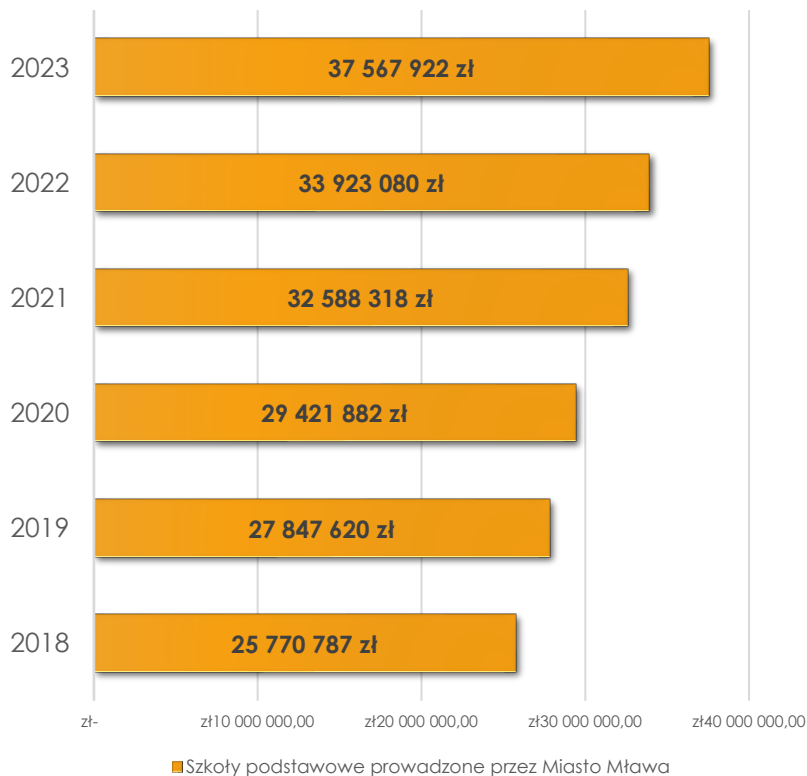




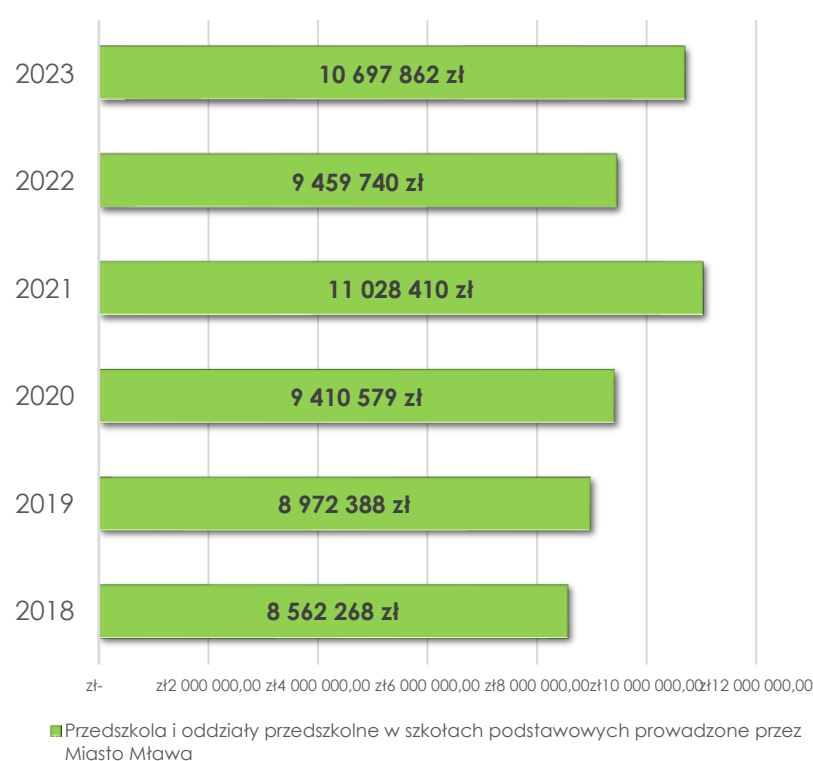
## VIII. Stan realizacji zadań oświatowych gminy na rzecz uczniów

### 8.1.4. Budżet Miasta Mława w latach 2018-2023 z wyszczególnieniem budżetu na zadania oświatowe (wykonanie w latach 2018-2022, plan na dzień 1 stycznia 2023 r., wydatki bieżące bez wydatków inwestycyjnych)

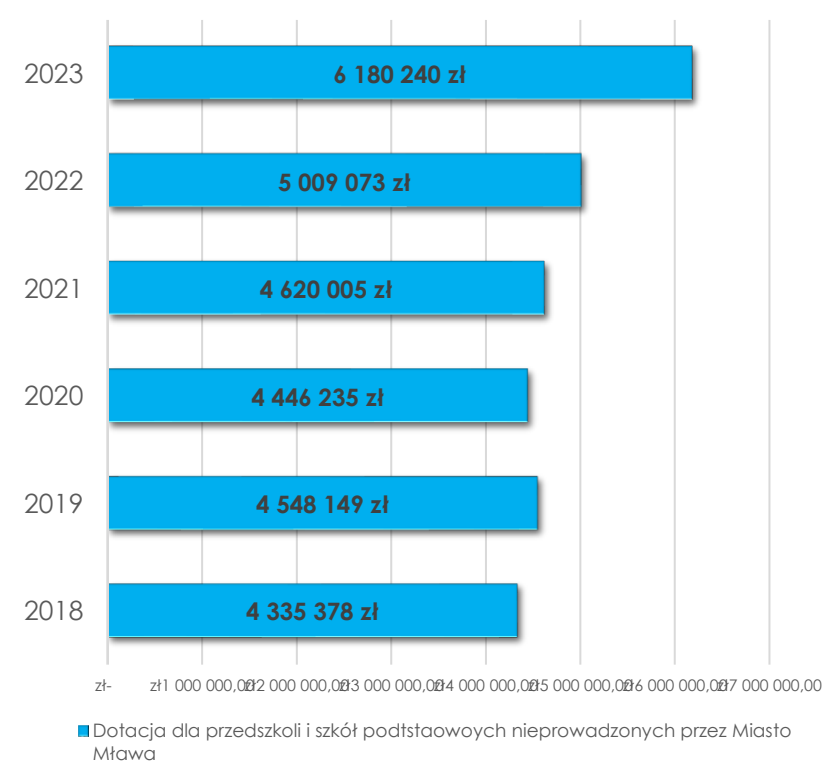
Szkoły podstawowe prowadzone przez Miasto Mława



Przedszkola i oddziały przedszkolne w szkołach podstawowych prowadzone przez Miasto Mława



Dotacja dla przedszkoli i szkół podstawowych nieprowadzonych przez Miasto Mława

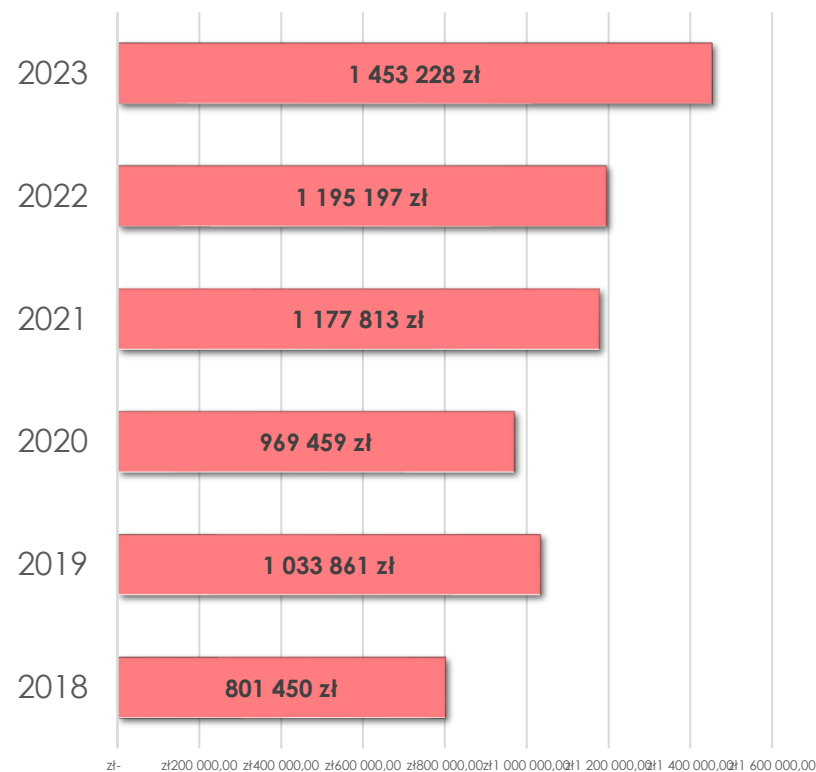




## VIII. Stan realizacji zadań oświatowych gminy na rzecz uczniów

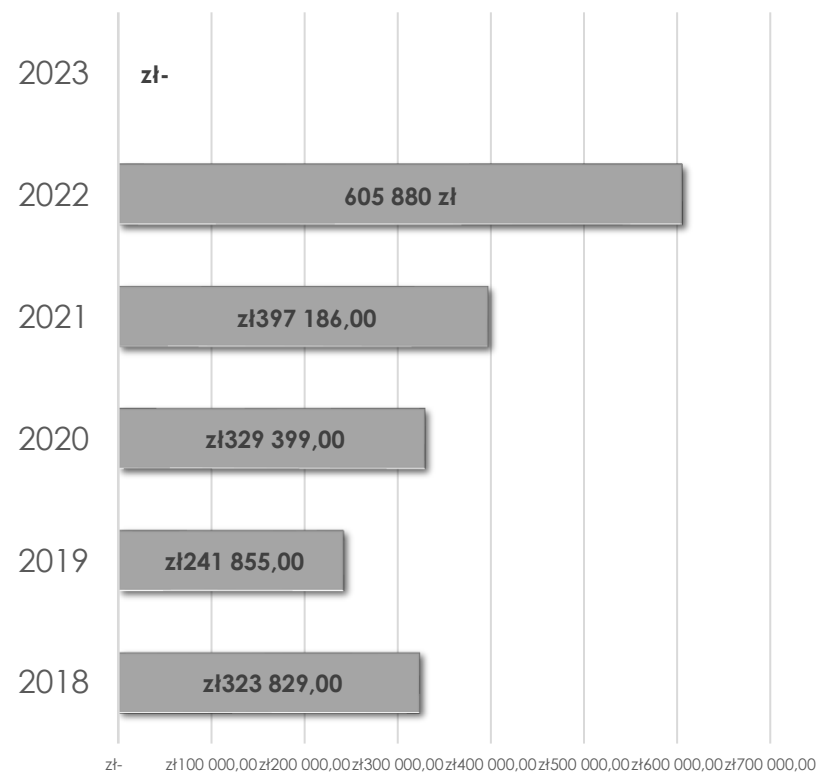
### 8.1.5. Budżet Miasta Mława w latach 2018-2023 z wyszczególnieniem budżetu na zadania oświatowe (wykonanie w latach 2018-2022, plan na dzień 1 stycznia 2023 r., wydatki bieżące bez wydatków inwestycyjnych)

Centrum Usług Wspólnych




■ Centrum Usług Wspólnych

Zadania zlecone



■ Zadania zlecone

Pozostałe wydatki oświatowe



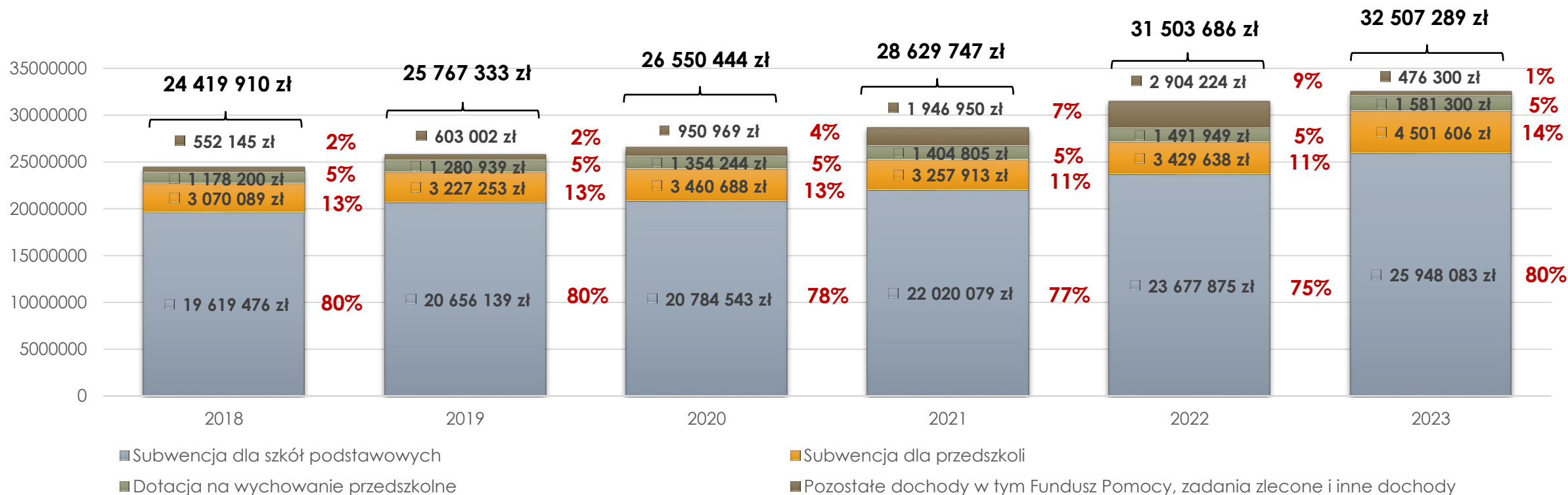
■ Pozostałe wydatki oświatowe



## VIII. Stan realizacji zadań oświatowych gminy na rzecz uczniów

### 8.1.6. Budżet Miasta Mława na zadania oświatowe zmiany wysokości subwencji oświatowej w latach 2018-2023 z podziałem na szkoły podstawowe i przedszkola (jednostki prowadzone i nieprowadzone przez Miasto Mława, wykonanie w latach 2018-2022, plan na dzień 1 stycznia 2023 r.)

Dochody na zadania oświatowe w latach 2018 – 2023 z podziałem na źródła finansowania (jednostki publiczne i niepubliczne łącznie)

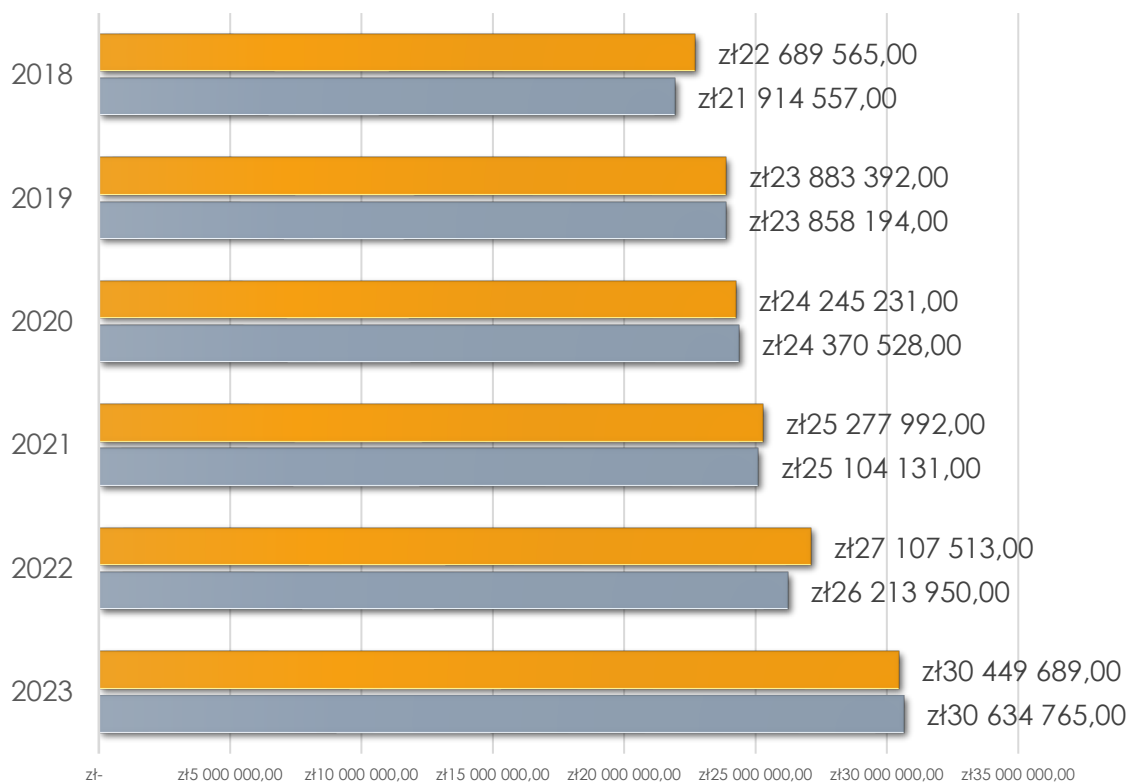




## VIII. Stan realizacji zadań oświatowych gminy na rzecz uczniów

### 8.1.7. Budżet Miasta Mława na zadania oświatowe zmiany wysokości subwencji oświatowej w latach 2018-2023

(wykonanie w latach 2018-2022, plan na dzień 1 stycznia 2023 r.)



**775 008 zł**

+ 530 377 zł – kwota ostateczna subwencji;  
+ 244 631 zł – rezerwa części oświatowej subwencji ogólnej.

**25 198 zł**

- 477 145 zł – kwota ostateczna subwencji;  
+ 502 343 zł – rezerwa części oświatowej subwencji ogólnej.

**- 125 297 zł**

- 434 935 zł – kwota ostateczna subwencji;  
+ 309 638 zł – rezerwa części oświatowej subwencji ogólnej.

**173 861 zł**

- 103 120 zł – kwota ostateczna subwencji;  
+ 276 981 – rezerwa części oświatowej subwencji ogólnej.

**893 563**

- 396 988 zł – kwota ostateczna subwencji;  
+ 1 290 551 zł – rezerwa części oświatowej subwencji ogólnej.

**- 185 076 zł**

- 185 076 – kwota ostateczna subwencji;

■ Wykonanie na dzień 31 grudnia, na rok 2023 plan na dzień 1 stycznia 2023 r.

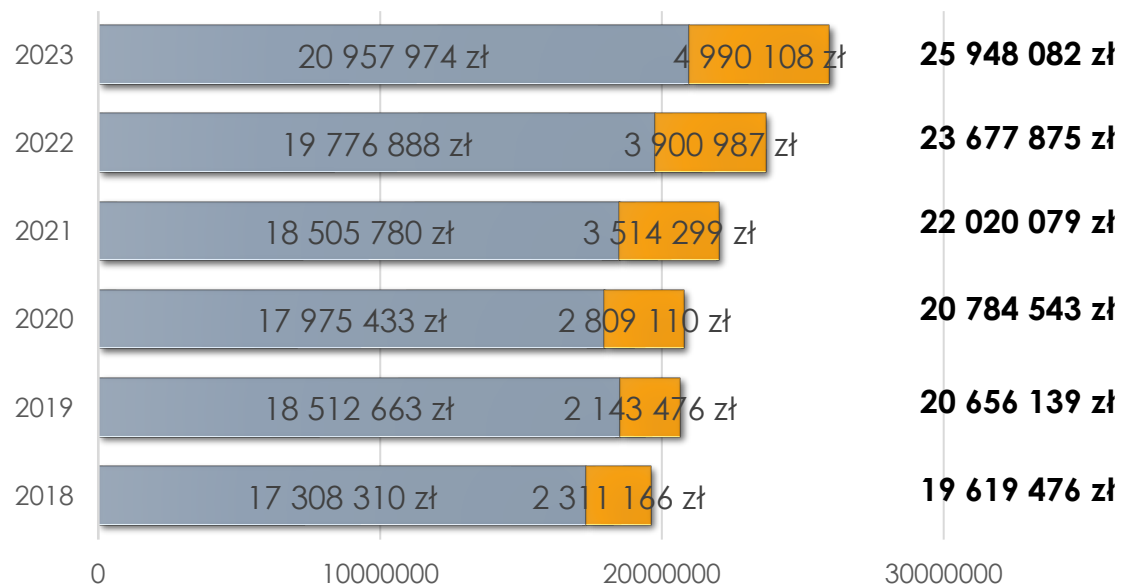
■ Plan na dzień 1 stycznia



## VIII. Stan realizacji zadań oświatowych gminy na rzecz uczniów

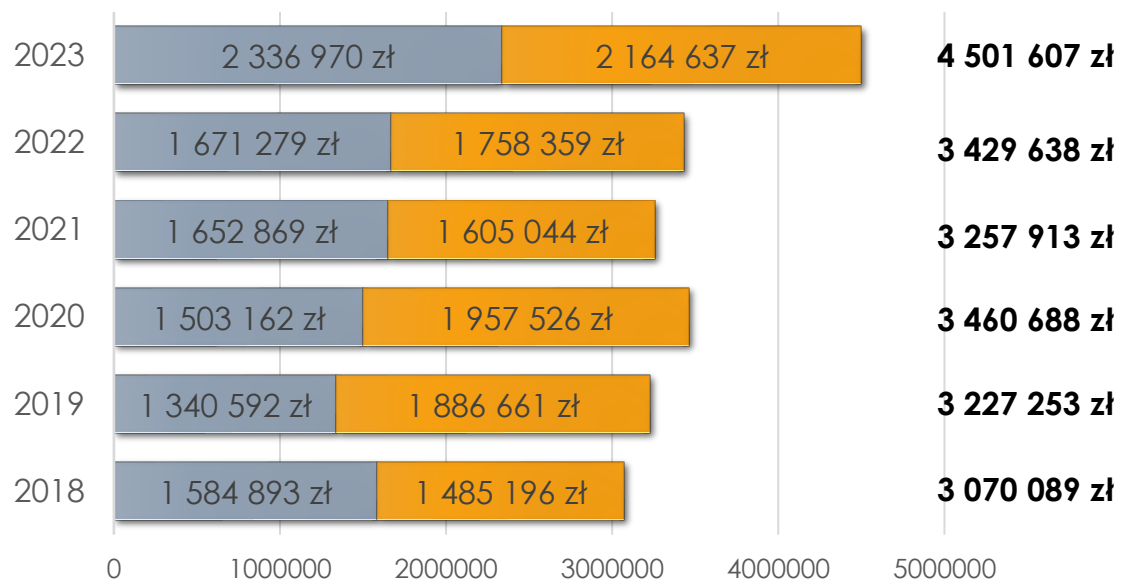
### 8.1.8. Budżet Miasta Mława na zadania oświatowe zmiany wysokości subwencji oświatowej w latach 2018-2023 z podziałem na szkoły podstawowe i przedszkola (jednostki prowadzone i nieprowadzone przez Miasto Mława, wykonanie w latach 2018-2022, plan na dzień 1 stycznia 2023 r.)

Subwencja oświatowa z podziałem na pomoc psychologiczno – pedagogiczną i pozostałe zadania w szkołach podstawowych w latach 2018-2023 (jednostki prowadzone i nieprowadzone przez Miasto Mława ogółem)



■ Subwencja oświatowa dla szkół podstawowych bez zadań na uczniów ze szczególnymi potrzebami  
■ Subwencja oświatowa dla szkół podstawowych na zadania na uczniów ze szczególnymi potrzebami

Subwencja oświatowa z podziałem na pomoc psychologiczno – pedagogiczną i pozostałe zadania w przedszkolach w latach 2018-2022 (jednostki prowadzone i nieprowadzone przez Miasto Mława ogółem)



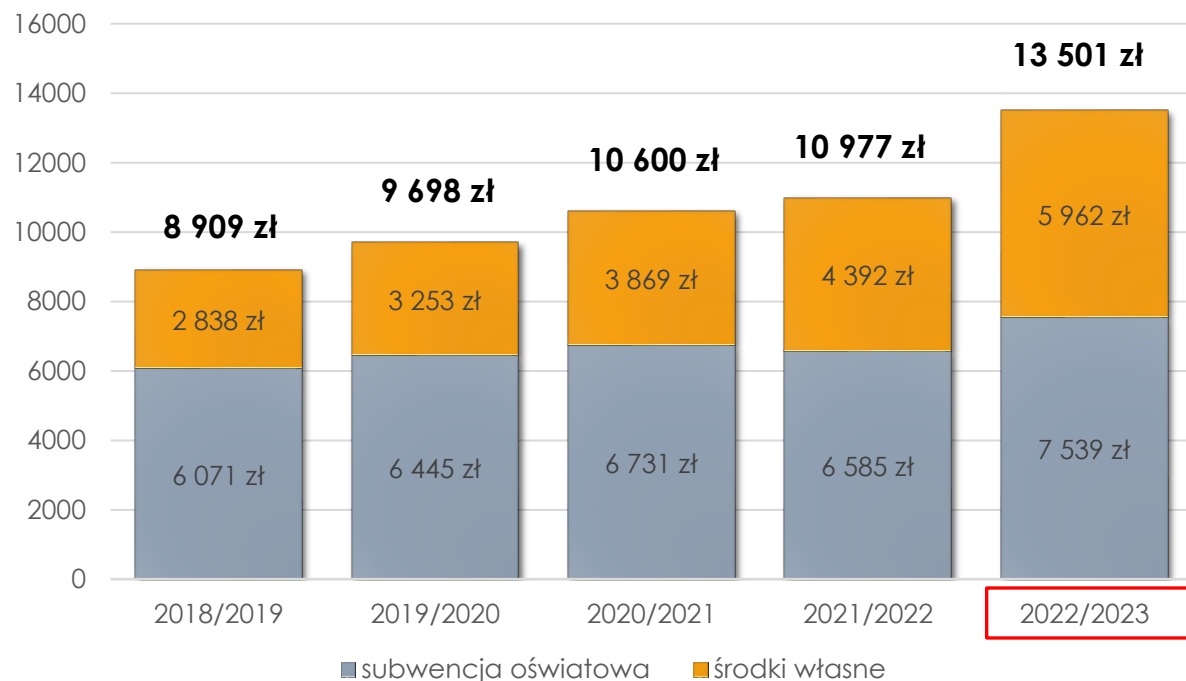
■ Subwencja oświatowa dla przedszkoli bez zadań na dzieci ze szczególnymi potrzebami  
■ Subwencja oświatowa dla przedszkoli na zadania na dzieci ze szczególnymi potrzebami



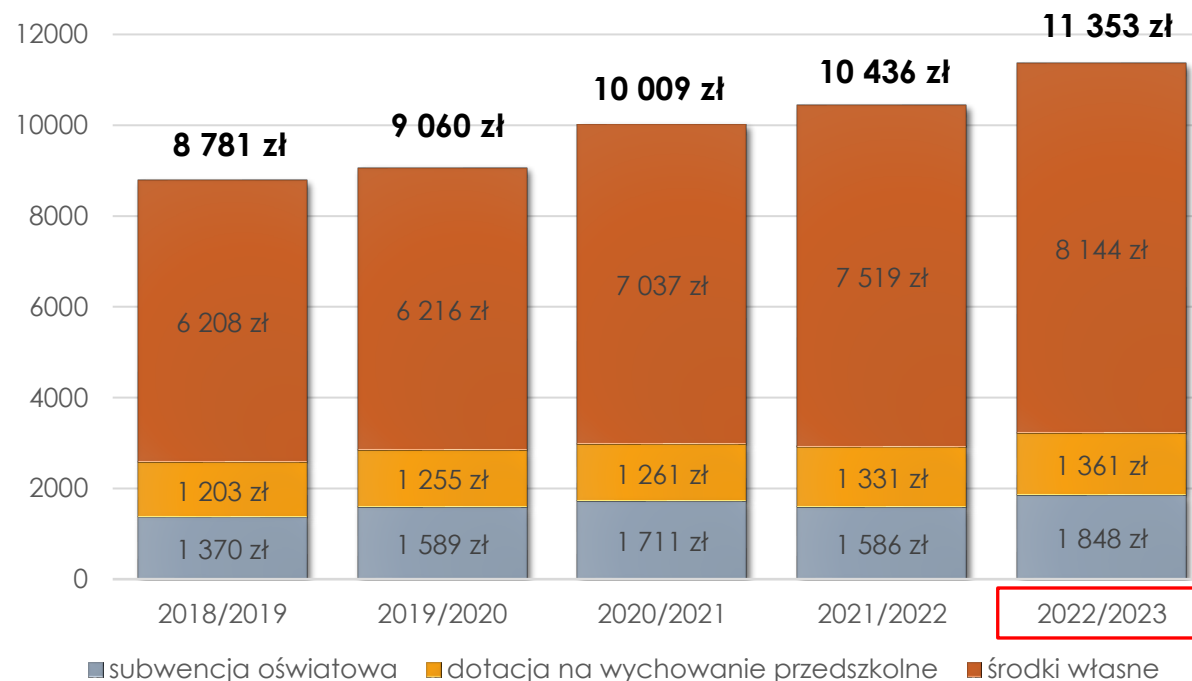
## VIII. Stan realizacji zadań oświatowych gminy na rzecz uczniów

### 8.1.11. Średni roczny koszt utrzymania 1 dziecka/ucznia w oddziale ogólnodostępnym w latach 2018 – 2023 (bez niepełnosprawności, przedszkola i szkoły prowadzone przez Miasto Mława, wykonanie w latach 2018-2022, plan na dzień 1 stycznia 2023 r.)

Średni roczny koszt utrzymania 1 ucznia w oddziale ogólnodostępnym w szkołach podstawowych w latach 2018 – 2023 (bez niepełnosprawności, szkoły prowadzone przez Miasto Mława)



Średni roczny koszt utrzymania 1 dziecka w oddziale ogólnodostępnym w przedszkolach w latach 2018 – 2023 (bez niepełnosprawności, przedszkola przez Miasto Mława)



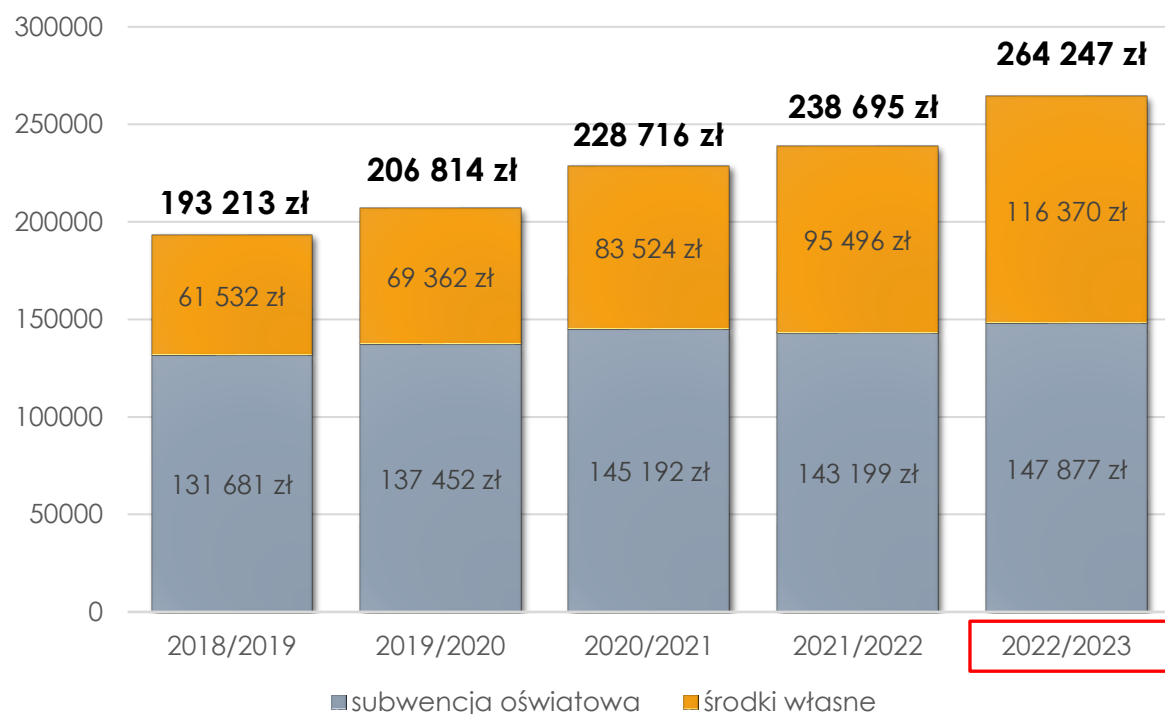




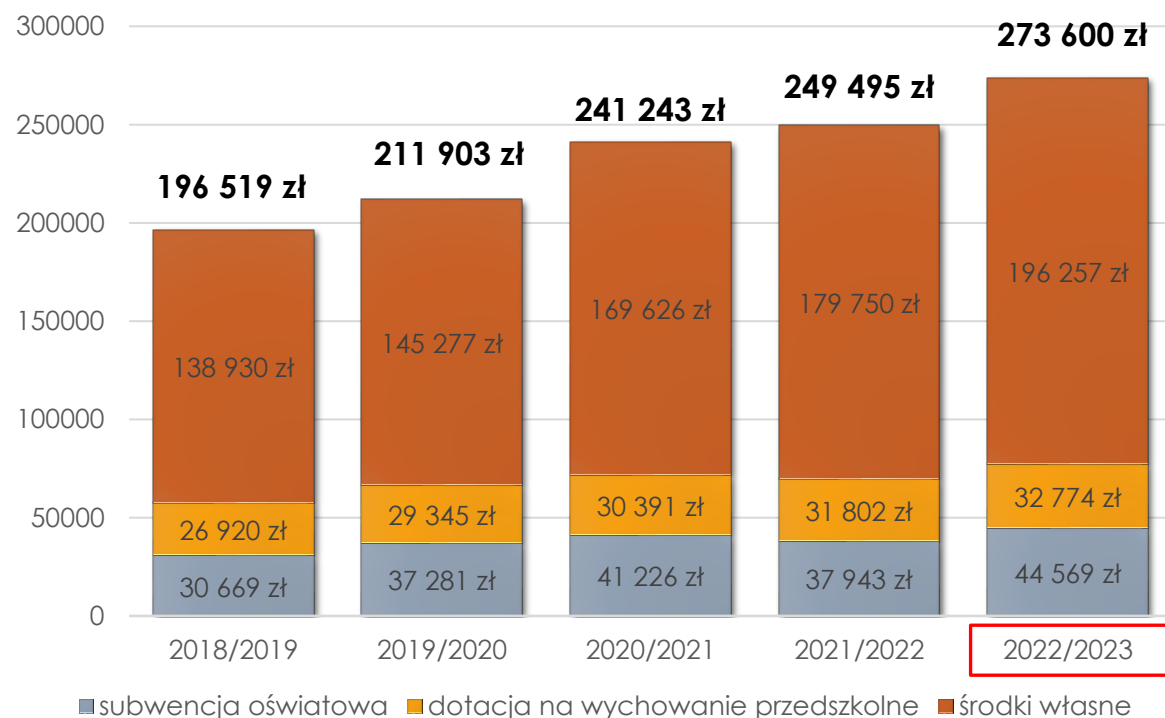
## VIII. Stan realizacji zadań oświatowych gminy na rzecz uczniów

### 8.1.11. Średni roczny koszt utrzymania 1 oddziału ogólnodostępnego w latach 2018 – 2023 (bez niepełnosprawności, przedszkola i szkoły prowadzone przez Miasto Mława, wykonanie w latach 2018-2022, plan na dzień 1 stycznia 2023 r.)

Średni roczny koszt utrzymania 1 oddziału ogólnodostępnego w szkołach podstawowych w latach 2018 – 2023 (bez niepełnosprawności, szkoły prowadzone przez Miasto Mława)



Średni roczny koszt utrzymania 1 oddziału ogólnodostępnego w przedszkolach w latach 2018 – 2023 (bez niepełnosprawności, przedszkola przez Miasto Mława)



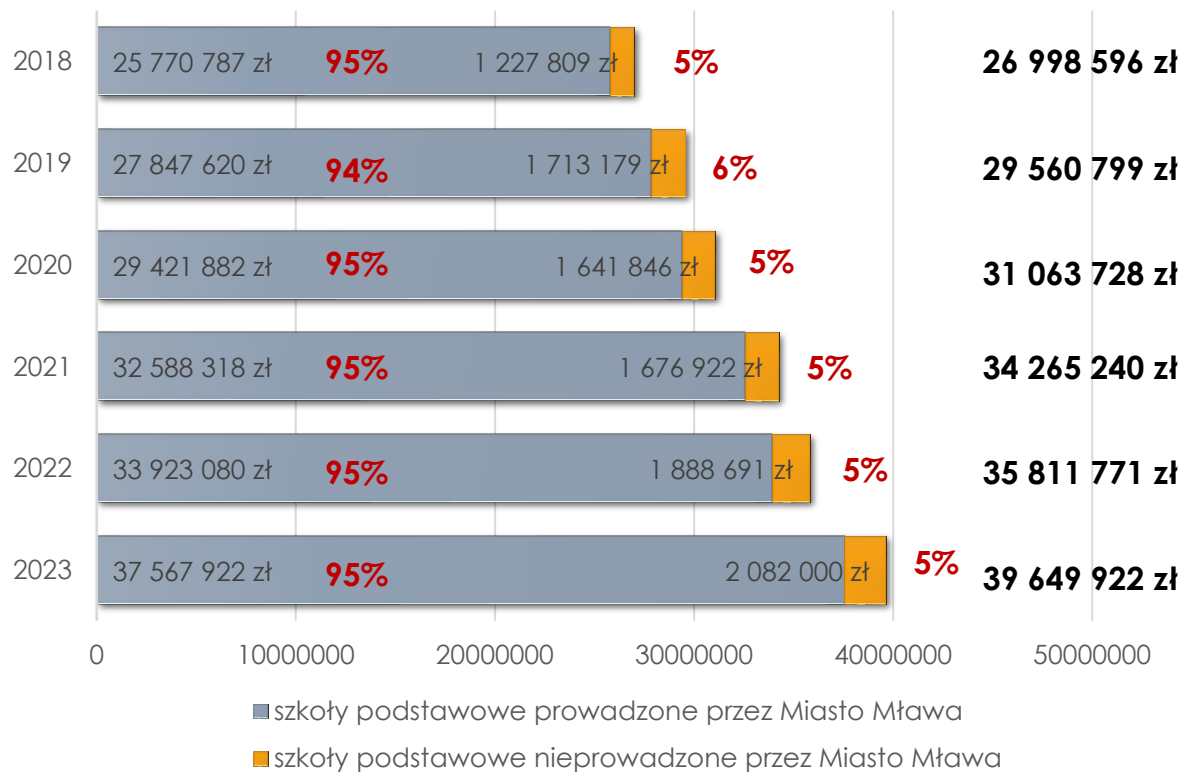


## VIII. Stan realizacji zadań oświatowych gminy na rzecz uczniów

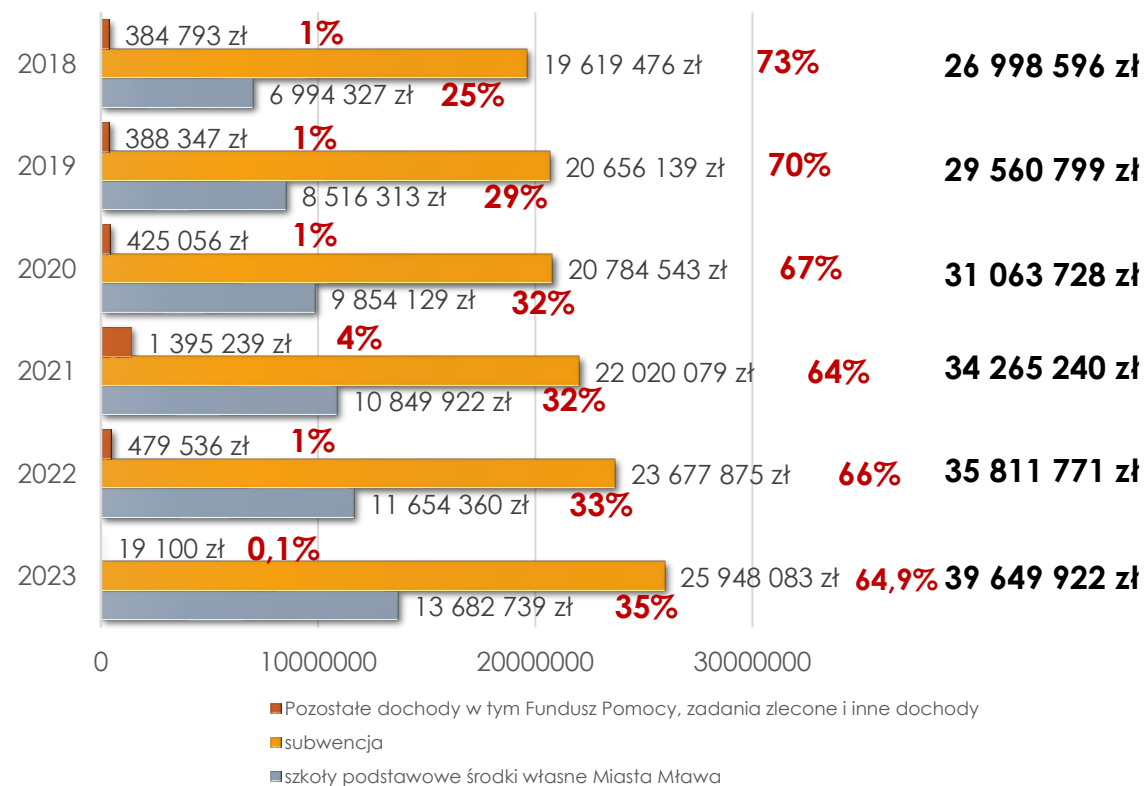
### 8.1.12. Budżet Miasta Mława w latach 2018-2023 z wyszczególnieniem budżetu na zadania oświatowe

(wykonanie w latach 2018-2022, plan na dzień 1 stycznia 2023 r.)

Wydatki na funkcjonowanie szkół podstawowych prowadzonych oraz nieprowadzonych przez Miasto Mława (wydatki bieżące bez wydatków inwestycyjnych i Funduszu Pomocy)



Dochody na funkcjonowanie szkół podstawowych prowadzonych oraz nieprowadzonych przez Miasto Mława (wydatki bieżące bez wydatków inwestycyjnych i Funduszu Pomocy)



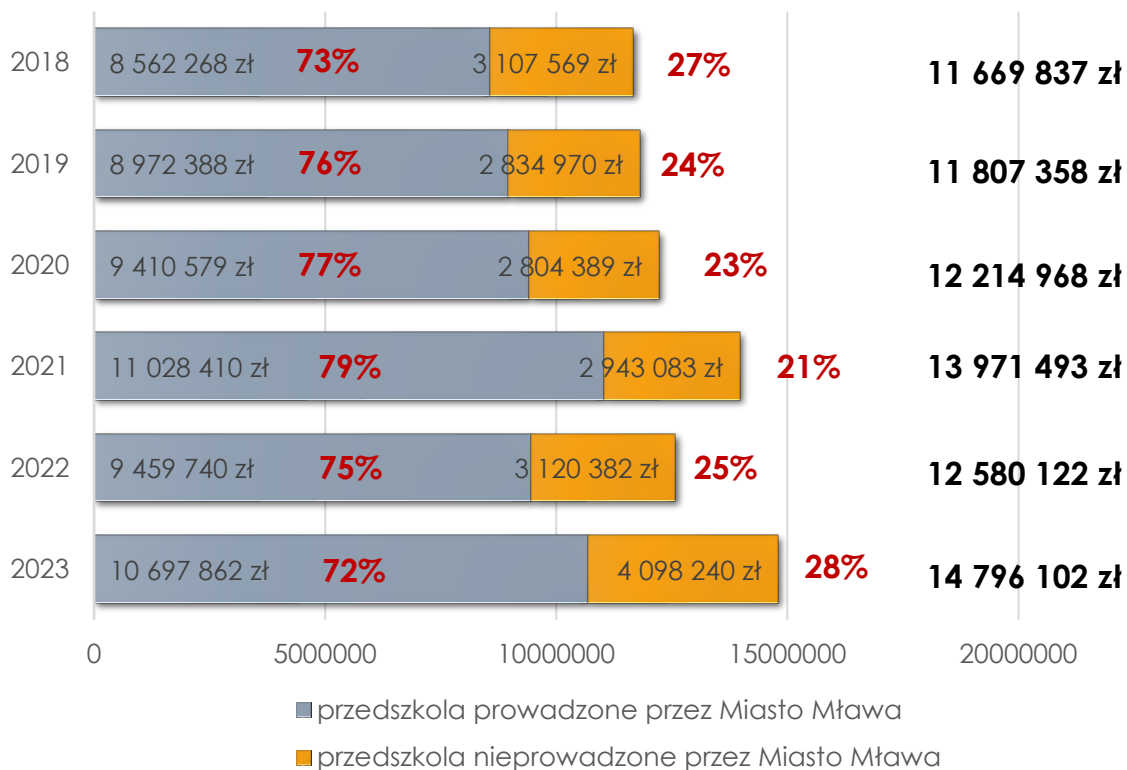


## VIII. Stan realizacji zadań oświatowych gminy na rzecz uczniów

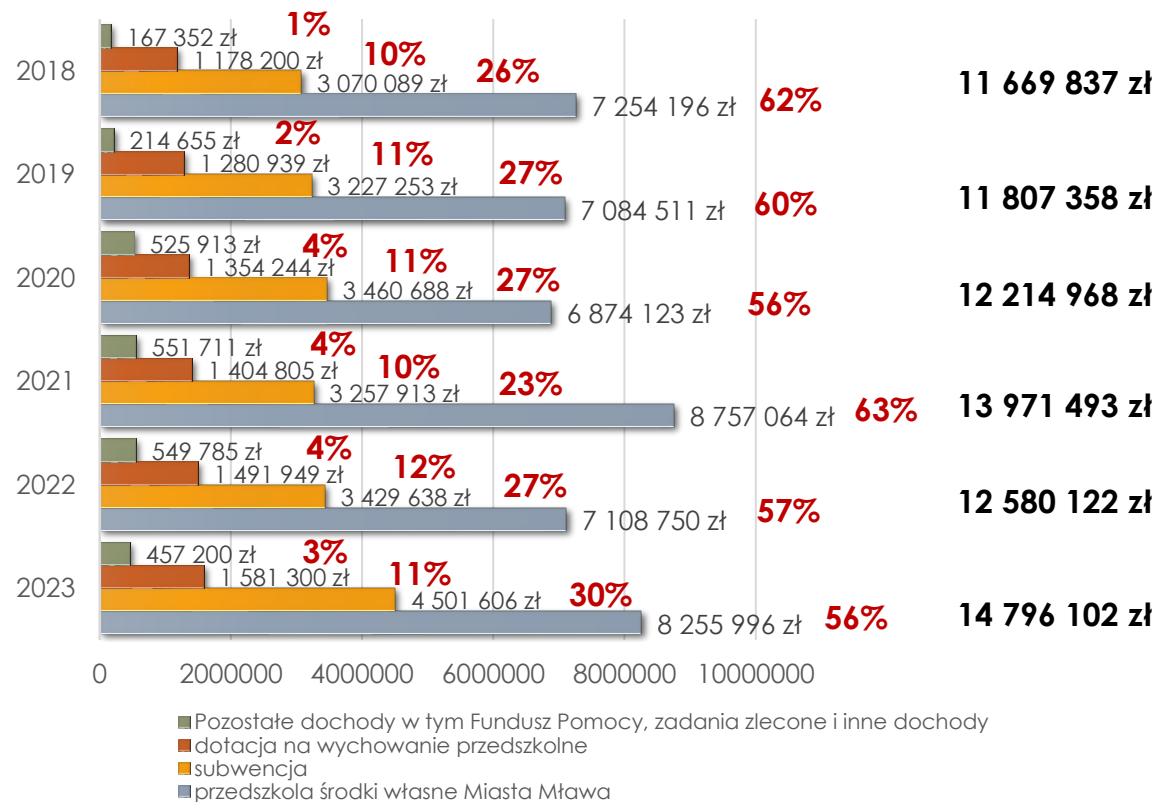
### 8.1.13. Budżet Miasta Mława w latach 2018-2023 z wyszczególnieniem budżetu na zadania oświatowe

(wykonanie w latach 2018-2022, plan na dzień 1 stycznia 2023 r.)

**Wydatki na funkcjonowanie przedszkoli prowadzonych oraz nieprowadzonych przez Miasto Mława**  
(wydatki bieżące bez wydatków inwestycyjnych i Funduszu Pomocy)



**Dochody na funkcjonowanie przedszkoli prowadzonych oraz nieprowadzonych przez Miasto Mława**  
(wydatki bieżące bez wydatków inwestycyjnych i Funduszu Pomocy)

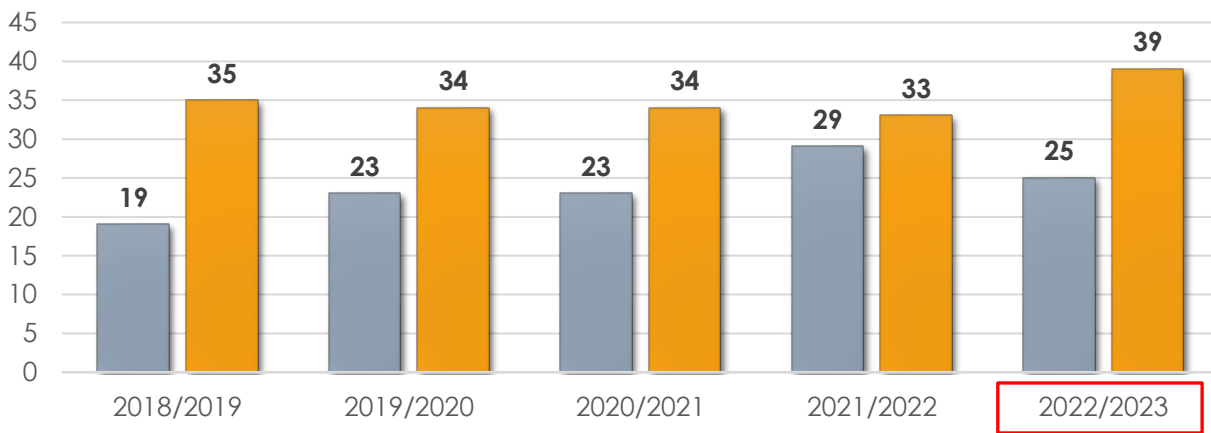




## VIII. Stan realizacji zadań oświatowych gminy na rzecz uczniów

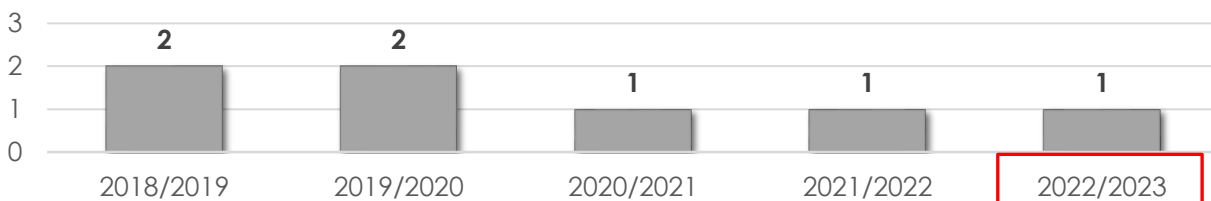
### 8.2. Dowożenie uczniów do szkół w latach 2018 – 2023

Dowożenie uczniów do szkół przez MOSiR oraz Miasto Mława w latach 2018 - 2023

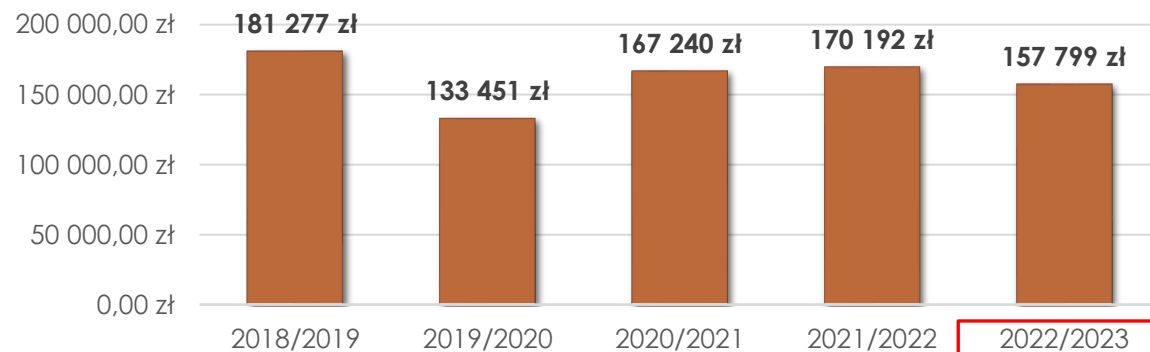


■ Dowożenie uczniów do szkół przez MOSiR oraz Miasto Mława w latach 2017 - 2023 niepełnosprawni dowożeni  
■ Dowożenie uczniów do szkół przez MOSiR oraz Miasto Mława w latach 2017 - 2023 zamieszkujący w znacznym oddaleniu od szkoły - dowożeni

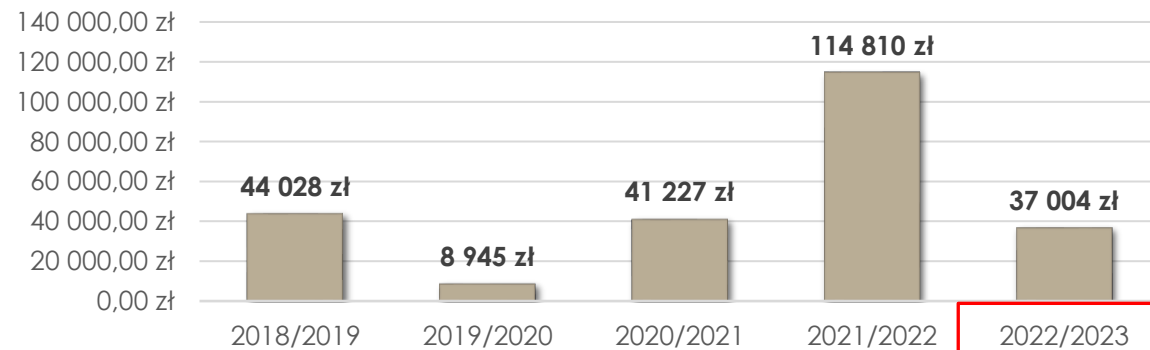
Zwrot kosztów dowożenia ucznia z niepełnosprawnością i sprawowania nad nim opieki w czasie dowozu w latach 2018-2023



Środki na dowożenie MOSiR w latach 2018-2023



Środki na dowożenie Miasto Mława w latach 2018-2023





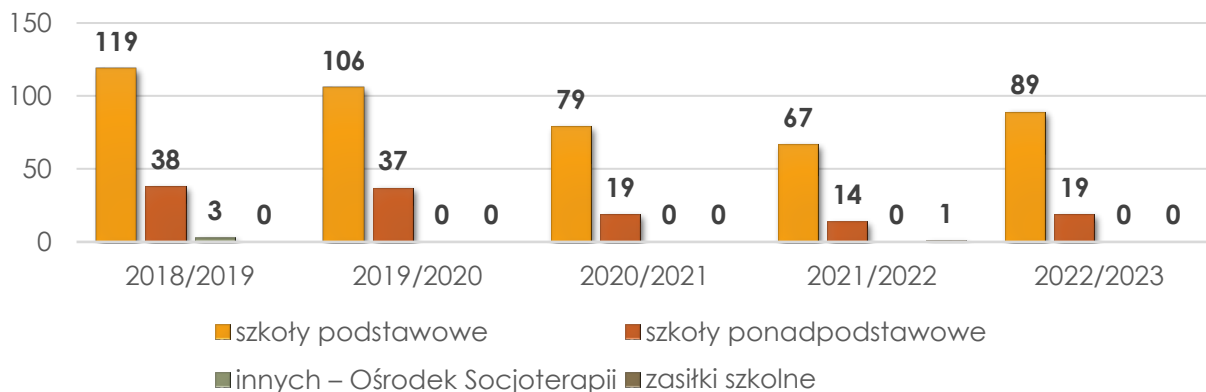
## VIII. Stan realizacji zadań oświatowych gminy na rzecz uczniów

### 8.3. Stypendia i zasiłki socjalne w latach 2018-2023

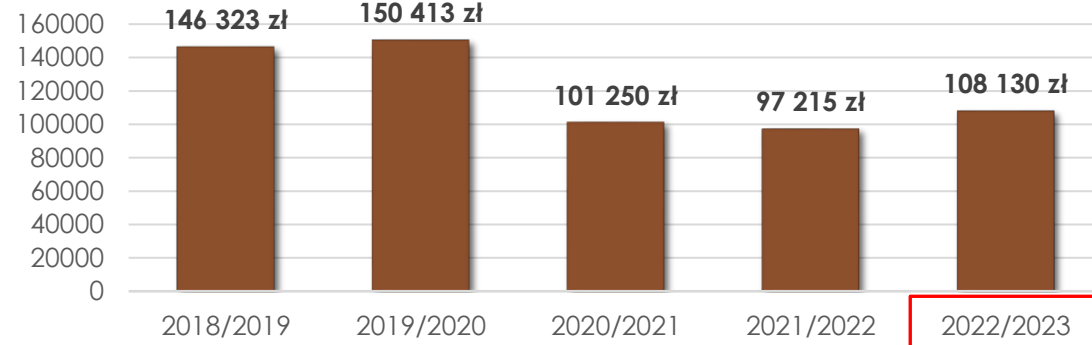
### 8.4. Stypendia i nagrody o charakterze motywacyjnym w latach 2017-2022

(wnioski o nagrody za rok 2022/2023 składane są do 31.10.2023 r.)

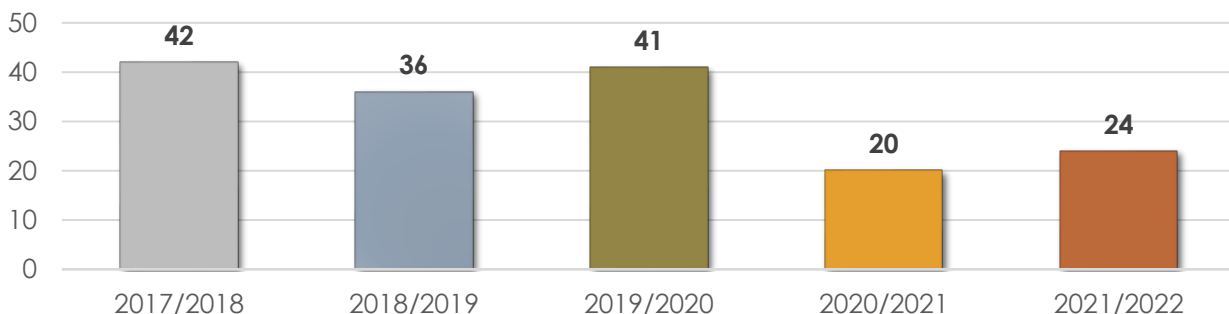
Liczba przyznanych zasiłków i stypendiów socjalnych w latach 2018-2023



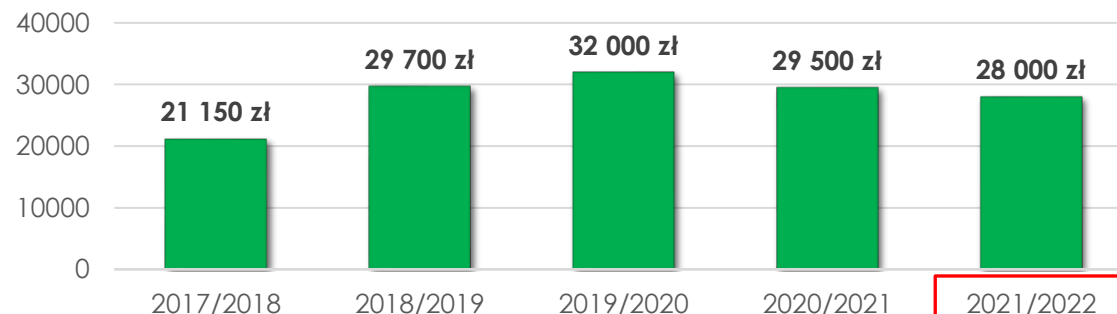
Nakłady finansowe na stypendia szkolne w latach 2018-2023



Stypendia i nagrody o charakterze motywacyjnym w latach 2017-2022, liczba przyznanych nagród/stypendiów



Stypendia i nagrody o charakterze motywacyjnym latach 2017-2022, nakłady finansowe

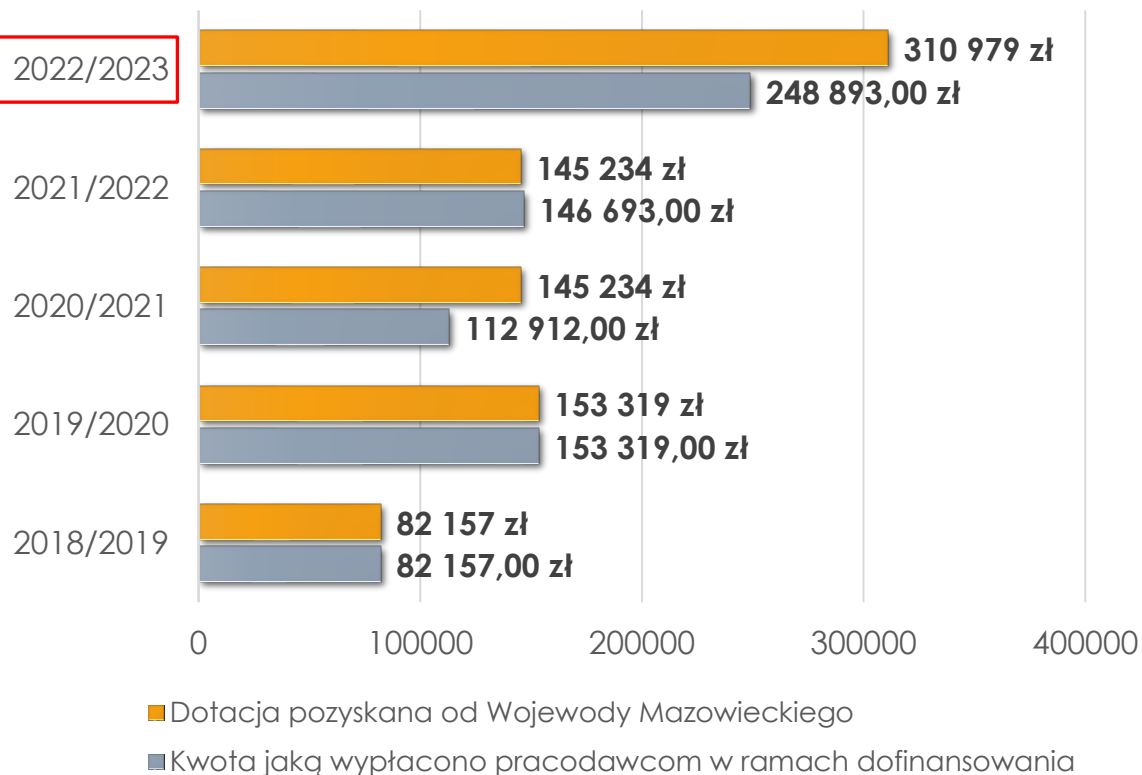




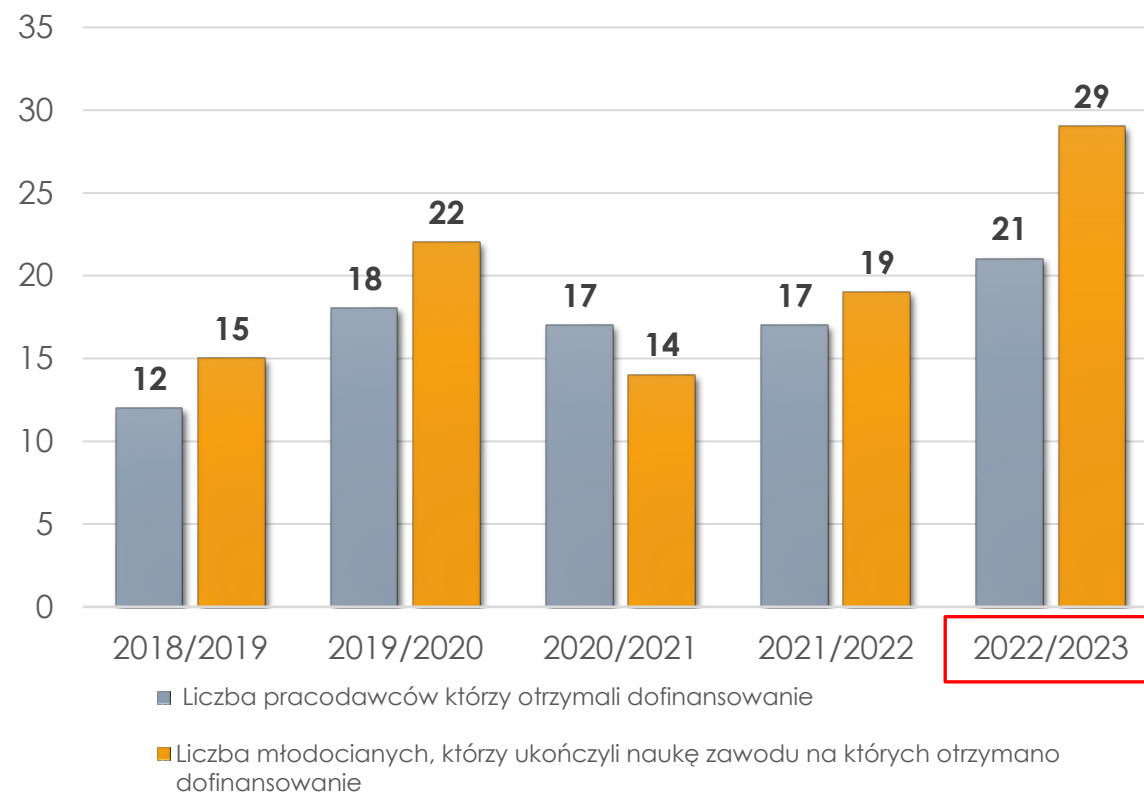
## VIII. Stan realizacji zadań oświatowych gminy na rzecz uczniów

### 8.5. Dofinansowanie kształcenia młodocianych uczniów w latach 2018-2023

Wysokość dotacji pozyskanej od Wojewody Mazowieckiego w latach 2018-2023



Dofinansowanie kształcenia młodocianych uczniów w latach 2018 - 2023





## VIII. Stan realizacji zadań oświatowych gminy na rzecz uczniów

### 8.6. Obowiązek nauki w latach 2018 - 2023

Lp.	Wyszczególnienie	2018/2019	2019/2020	2020/2021	2021/2022	2022/2023
		Liczba uczniów	Liczba uczniów	Liczba uczniów	Liczba uczniów	Liczba uczniów
<b>1.</b>	<b>Liczba młodzieży spełniająca obowiązek nauki w tym:</b>	<b>823</b>	<b>795</b>	<b>542</b>	<b>510</b>	<b>535</b>
a)	w publicznej lub niepublicznej szkole ponadpodstawowej	813	776	526	488	527
b)	przez realizowanie przygotowania zawodowego u pracodawcy	1	0	0	0	0
c)	przez udział w zajęciach rewalidacyjno-wychowawczych dla osób z niepełnosprawnością intelektualną w stopniu głębokim	0	1	1	1	1
d)	przez uczęszczanie do szkoły w kraju, w którym przebywają	9	18	15	21	7
<b>2.</b>	<b>Liczba młodzieży zameldowanej, lecz niezamieszkałej na terenie gminy, co do której brak informacji o spełnianiu bądź niespełnianiu obowiązku nauki</b>	<b>26</b>	<b>23</b>	<b>14</b>	<b>13</b>	<b>36</b>
<b>3.</b>	<b>Liczba młodzieży niespełniającej obowiązku nauki</b>	<b>1</b>	<b>0</b>	<b>0</b>	<b>0</b>	<b>0</b>
<b>4.</b>	<b>Liczba młodzieży w wieku 15-18 lat zameldowanej na terenie gminy</b>	<b>850</b>	<b>818</b>	<b>556</b>	<b>523</b>	<b>571</b>
<b>5.</b>	<b>Liczba wszczętych postępowań administracyjnych dla ustalenia miejsca spełniania obowiązku nauki.</b>	<b>0</b>	<b>0</b>	<b>0</b>	<b>0</b>	<b>0</b>
<b>6.</b>	<b>Liczba wszczętych postępowań administracyjnych z wniosków szkół dla przymuszenia do właściwego spełniania obowiązku szkolnego lub obowiązku nauki.</b>	<b>0</b>	<b>0</b>	<b>0</b>	<b>0</b>	<b>0</b>
<b>7.</b>	<b>Liczba postępowań egzekucyjnych (nałożonych grzywien) w celu przymuszenia rodziców do spełniania obowiązków dla spełniania obowiązku szkolnego lub nauki przez uczniów.</b>	<b>0</b>	<b>0</b>	<b>0</b>	<b>0</b>	<b>0</b>





Dziękuję za uwagę

Burmistrz Miasta Mława

---

Informację przygotował:

Wydział Oświaty i Polityki Społecznej Urzędu Miasta Mława  
w oparciu o dane przekazane przez dyrektorów szkół prowadzonych przez Miasto Mława,  
dane z systemu Vulcan, wyniki egzaminów z Centralnej Komisji Egzaminacyjnej  
oraz dane z Systemu Informacji Oświatowej.

Mława, 30.10.2023 r.