



**INFORMACJA**  
**o stanie realizacji zadań oświatowych**  
**Miasta Mława w roku szkolnym 2020/2021**

---

**URZĄD MIASTA MŁAWA**

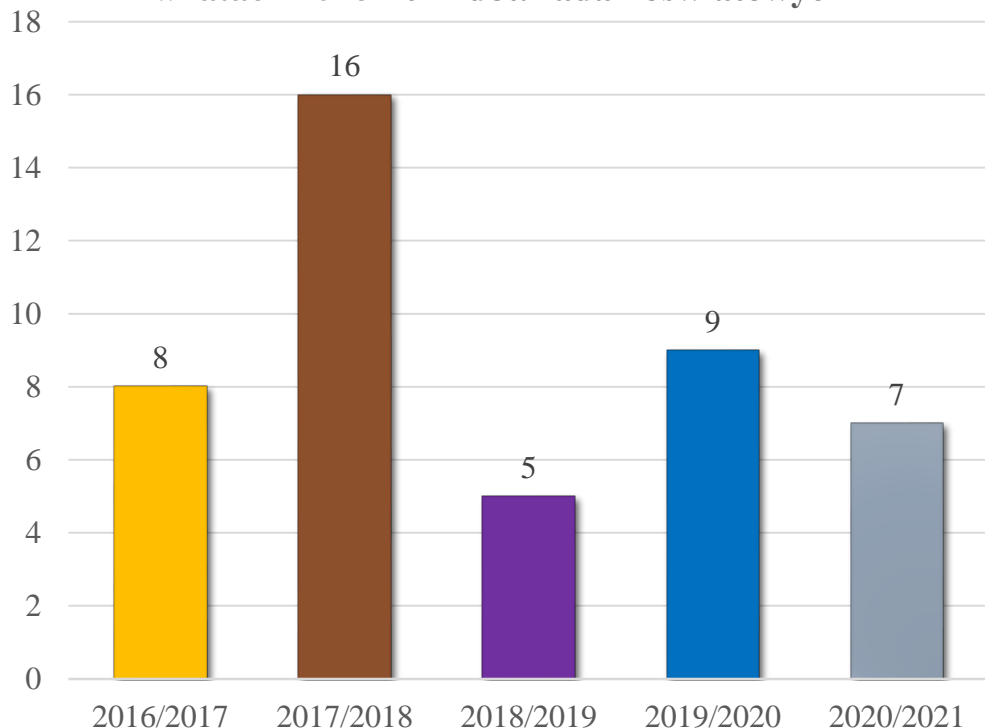
**MŁAWA, 29.10.2021 R.**



# I. Podstawowe decyzje prawne i strategiczne

## 1.1. Akty prawa miejscowego

**Liczba podjętych uchwał  
przez Radę Miasta Mława  
w latach 2016-2021 dot. zadań oświatowych**



**Akty prawa miejscowego podjęte w roku szkolnym 2020/2021**

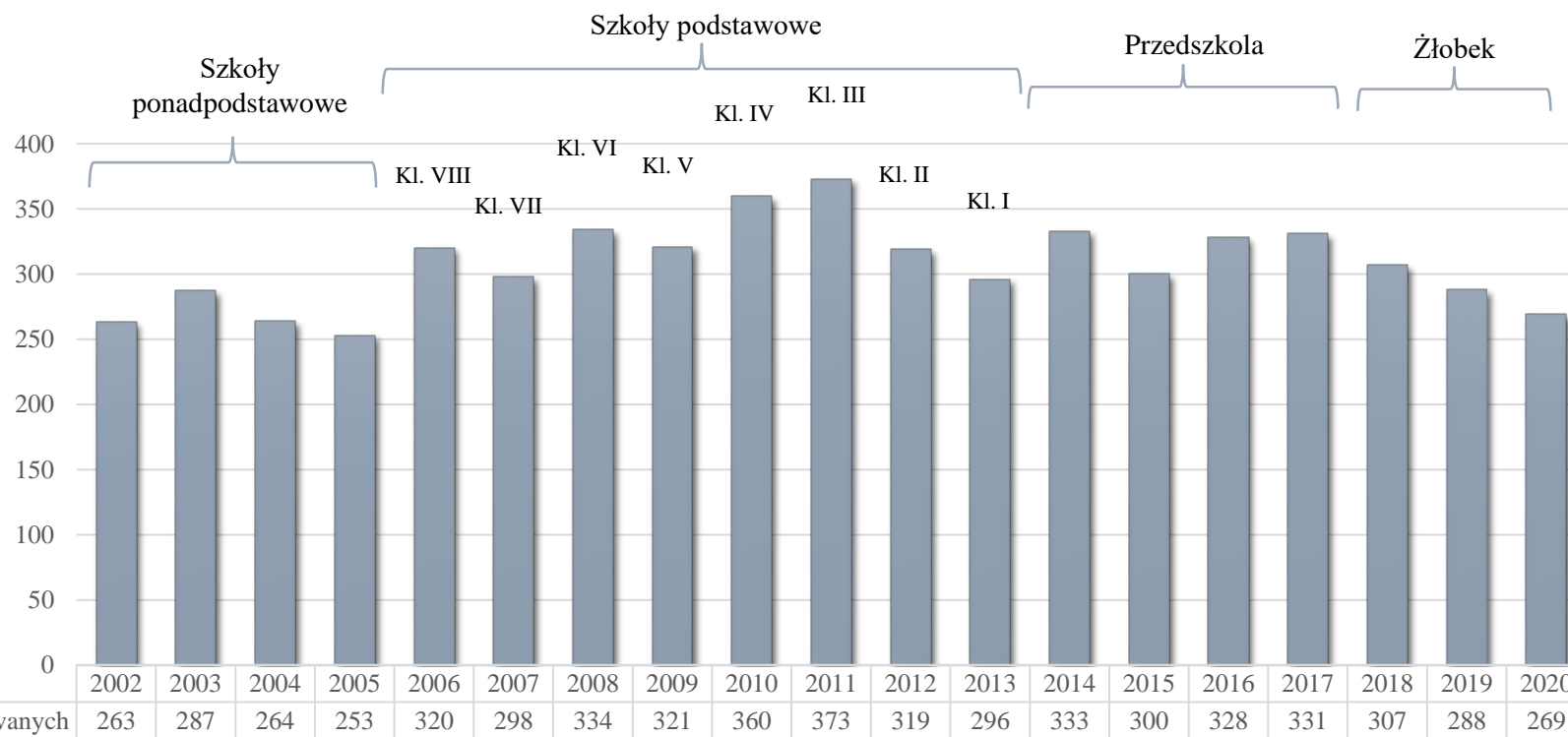
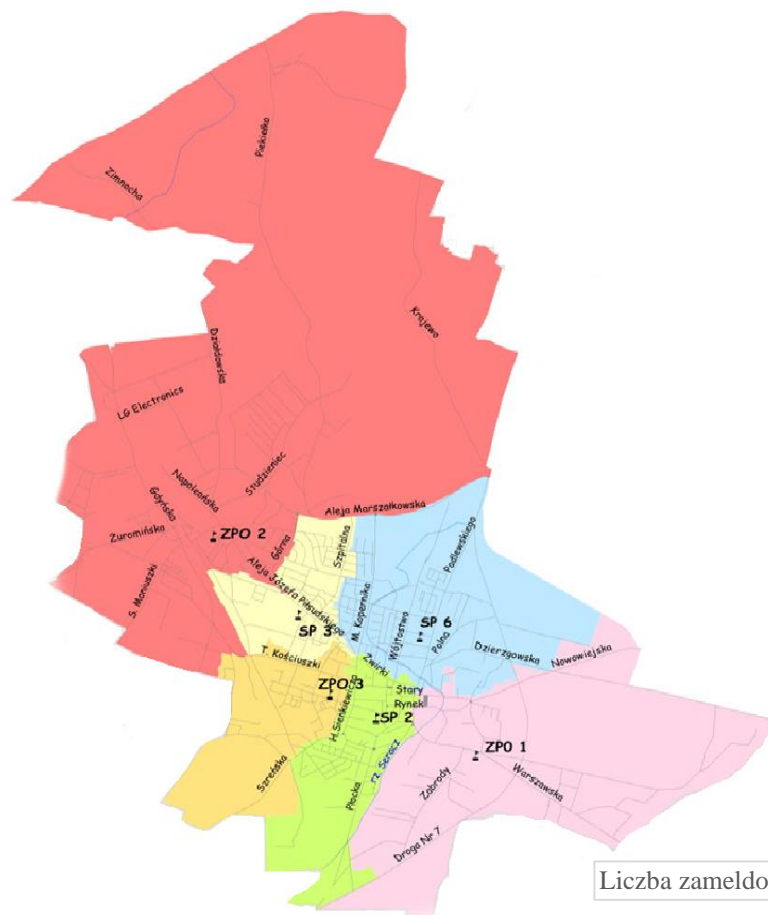
- UCHWAŁA Nr XXIII/328/2020 RADY MIASTA MŁAWA z dnia 18 grudnia 2020 r. w sprawie ustalenia na 2021 rok planu dofinansowania form doskonalenia zawodowego nauczycieli, określenia maksymalnej kwoty dofinansowania opłat za kształcenie nauczycieli pobierane przez szkoły wyższe i placówki doskonalenia nauczycieli oraz ustalenia specjalności i formy kształcenia nauczycieli prowadzone przez szkoły wyższe i placówki doskonalenia nauczycieli, na które dofinansowanie będzie przyznawane dla nauczycieli szkół i przedszkoli prowadzonych przez Miasto Mława
- UCHWAŁA Nr XXIII/329/2020 RADY MIASTA MŁAWA z dnia 18 grudnia 2020 r. w sprawie określenia kryteriów rekrutacji kandydatów do publicznych przedszkoli i oddziałów przedszkolnych w szkołach podstawowych oraz kandydatów do klas pierwszych na uczniach publicznych szkół podstawowych, dla których organem prowadzącym jest Miasto Mława, zamieszkałych poza obwodami tych szkół, dokumentów niezbędnych do ich potwierdzenia oraz przyznania określonej liczby punktów
- UCHWAŁA NR XXIV/340/2021 RADY MIASTA MŁAWA z dnia 26 stycznia 2021 r. w sprawie uchwalenia Regulaminu określającego wysokość stawek i szczegółowe zasady przyznawania dodatków, szczegółowy sposób obliczania wynagrodzenia za godziny ponadwymiarowe i godziny doraźnych zastępstw oraz wysokość nagród nauczycieli przedszkoli i szkół prowadzonych przez Miasto Mława
- UCHWAŁA NR XXIV/341/2021 RADY MIASTA MŁAWA z dnia 26 stycznia 2021 r. w sprawie uchwalenia Regulaminu przyznawania nagród ze specjalnego funduszu nagród dla nauczycieli zatrudnionych w przedszkolach i szkołach prowadzonych przez Miasto Mława
- UCHWAŁA NR XXVIII/393/2021 RADY MIASTA MŁAWA z dnia 29 czerwca 2021 r. w sprawie szczegółowych warunków udzielania pomocy dzieciom i młodzieży pobierającej naukę na terenie Miasta Mława bez względu na miejsce zamieszkania, formy i zakres tej pomocy, w tym stypendia dla uzdolnionych uczniów oraz tryb postępowania w tych sprawach
- UCHWAŁA NR XXVIII/394/2021 RADY MIASTA MŁAWA z dnia 29 czerwca 2021 r. w sprawie szczegółowych zasad, trybu przyznawania i pozbawiania oraz rodzajach i wysokości stypendiów sportowych, nagród i wyróżnień przez Burmistrza Miasta Mława
- UCHWAŁA NR XXVIII/395/2021 RADY MIASTA MŁAWA z dnia 29 czerwca 2021 r. w sprawie określenia średniej ceny jednostki paliwa w Mieście Mława na rok szkolny 2021/2022



# I. Podstawowe decyzje prawne i strategiczne

## 1.2. Demografia stan na dzień 31.12.2020 r.

Liczba zameldowanych mieszkańców Miasta Mława wg. roku urodzenia, stan na dzień 31.12.2020 r.

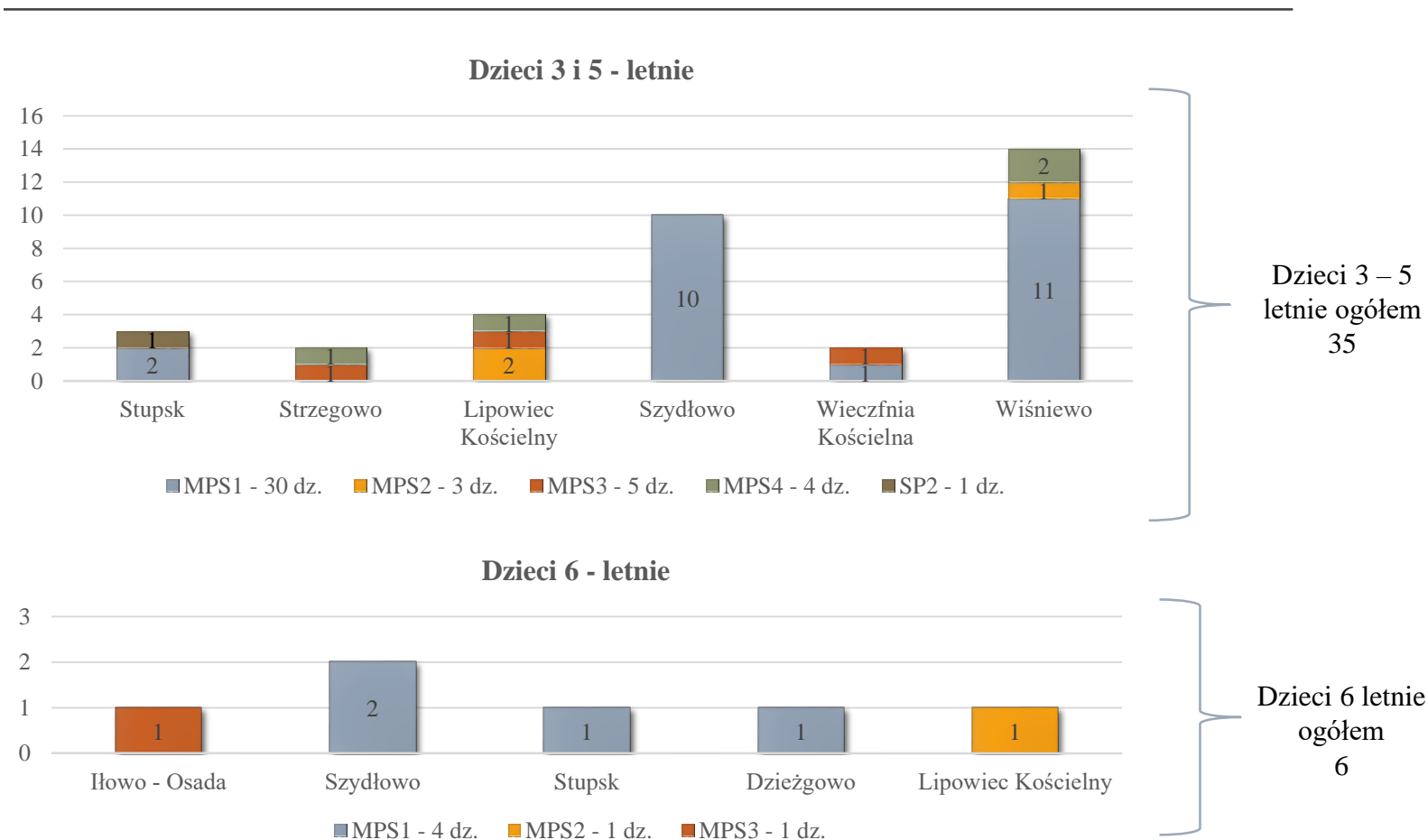
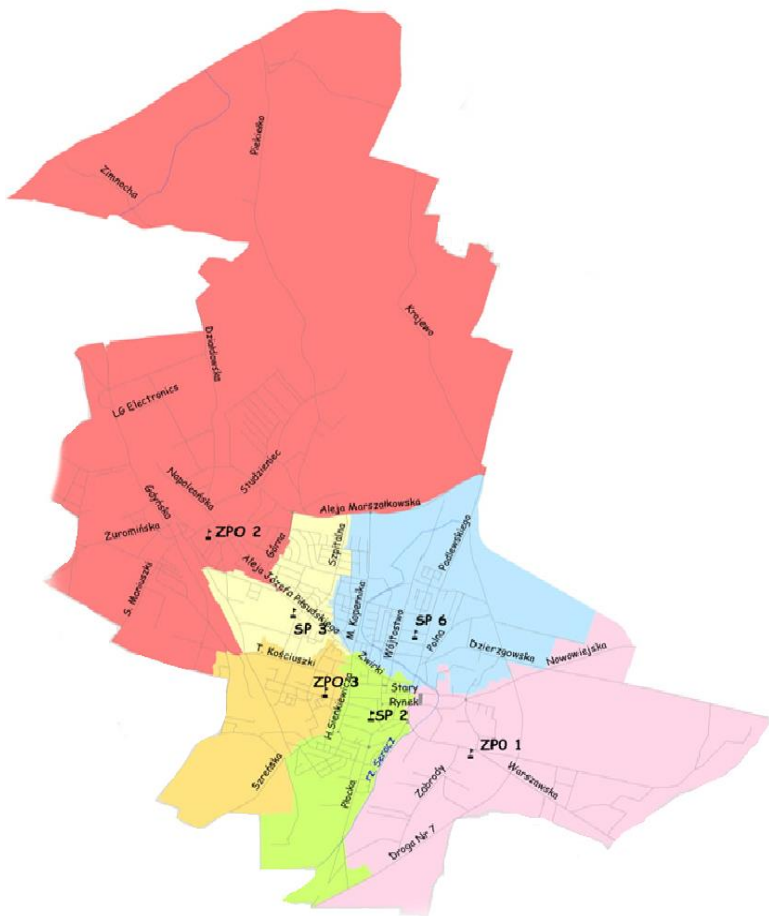




# I. Podstawowe decyzje prawne i strategiczne

## 1.2. Demografia stan na dzień 31.12.2020 r.

Dzieci 3 – 6 letnie spoza Miasta Mława w przedszkolach prowadzonych przez Miasto Mława w roku szkolnym 2020/2021





# I. Podstawowe decyzje prawne i strategiczne

## 1.3. Sieć szkół i przedszkoli - publiczne

Lp.	Nazwa jednostki i adres	Kadra kierownicza	Telefon/ strona WWW / adres e-mail
1.	<b>Zespół Placówek Oświatowych Nr 1 w Mławie <u>w skład, którego wchodzi:</u></b> Szkoła Podstawowa Nr 1 im. Hugona Kołłątaja w Mławie, ul. Warszawska 52 Miejskie Przedszkole Samorządowe Nr 1 im. Marii Konopnickiej w Mławie, ul. Warszawska 52	Janina Lampkowska	SP1: tel. 23 654 37 23 MPS1: tel. 23 654 36 32 sekretariat: mlawasp1@poczta.onet.pl
2.	<b>Zespół Placówek Oświatowych Nr 2 w Mławie <u>w skład, którego wchodzi:</u></b> Szkoła Podstawowa Nr 4 im. Haliny Rudnickiej w Mławie , ul. Graniczna 39 Miejskie Przedszkole Samorządowe Nr 2 w Mławie ul. Graniczna 39	Joanna Wyszowska	SP4/MPS2: tel. 23 654 48 25 sekretariat: zpo2@zpo2.mlawa.pl dyrektor: zpo2dyr@zpo2.mlawa.pl
3.	<b>Zespół Placówek Oświatowych Nr 3 w Mławie <u>w skład, którego wchodzi:</u></b> Szkoła Podstawowa Nr 7 im. Zuzanny Morawskiej w Mławie , ul. Ordon 14 Miejskie Przedszkole Samorządowe Nr 3 im. Jana Brzechwy w Mławie , ul. Hoża 6 Miejskie Przedszkole Samorządowe Nr 4 z Oddziałami Integracyjnymi im. Ewy Szelburg - Zarembiny w Mławie , ul. Z. Krasińskiego 7	Mariusz Lempek	SP7: tel. 23 654 38 76 MPS3: tel. 23 654 36 33 MPS4: tel. 23 654 38 76 sekretariat: sp7@zpo3.mlawa.pl
4.	<b>Szkoła Podstawowa Nr 2 im. Mikołaja Kopernika w Mławie</b> , ul. Sportowa 1	Jolanta Tyl	SP2: tel. 23 654 37 24 sekretariat: sekretariat@sp2.mlawa.pl
5.	<b>Szkoła Podstawowa Nr 3 im. Józefa Ostaszewskiego w Mławie</b> , ul. Pogorzelskiego 4	Jarosław Jabłonowski	SP3: tel. 23 654 49 10 sekretariat: sekretariat@sp3.mlawa.pl
6.	<b>Szkoła Podstawowa Nr 6 z Oddziałami Integracyjnymi im. Kornela Makuszyńskiego</b> w Mławie, ul. Żołnierzy 80 P.P. 5	Piotr Piwowarski	SP6: tel. 23 654 37 37 sekretariat: sp6@mlawa.pl



# I. Podstawowe decyzje prawne i strategiczne

## 1.3. Sieć szkół i przedszkoli - niepubliczne

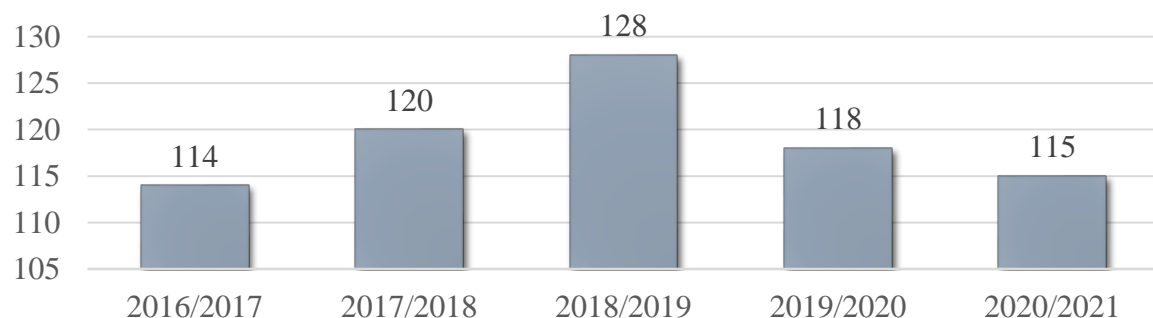
Lp.	Nazwa jednostki i adres	Kadra kierownicza	Telefon/ strona www/ adres e-mail
1.	<b>Katolicka Szkoła Podstawowa im. ks. Macieja Kazimierza Sarbiewskiego SI</b> w Mławie, ul. Krasieńskiego 5	Beata Radzewicz	tel. 23 654 65 74 sekretariat: ksp@katolik-mlawa.com
2.	<b>Spoleczna Szkoła Podstawowa „Wyspianum” w Mławie,</b> ul. Wyspiańskiego 1	Ewa Wądołowska	tel. 23 655 27 68 sekretariat: wyspianum@o2.pl
3.	<b>Przedszkole Niepubliczne Bajkowy Dworek Jadwiga Arent i Irena Rutecka spółka cywilna,</b> ul. Kościuszki 26	Elżbieta Kaczan	tel. 023 654 64 75 dyrektor: e.kaczan@bajkowydworek.com
4.	<b>Niepubliczne Przedszkole „Mały żaczek” Akademickiego Centrum Kształcenia przy PUZ, ul. Warszawska 52</b>	Iwona Godlewska	tel. 23 654 98 34 sekretariat: www.ackpwsz.pl/przedszkole
5.	<b>Niepubliczne Przedszkole Terapeutyczne „Dobre Miejsce” w Mławie, ul. Polna 8</b>	Anna Nachtygal	tel. 668-842-774 sekretariat: dobre-miejsce.edu.pl
6.	<b>Publiczne Przedszkole „Dzieciątka Jezus” Parafii Świętej Rodziny w Mławie, ul. Kardynała Stefana Wyszyńskiego 2</b>	Aneta Chmielewska	tel. 23 654 34 48 sekretariat: sekretariat@przedszkolerodziny.pl



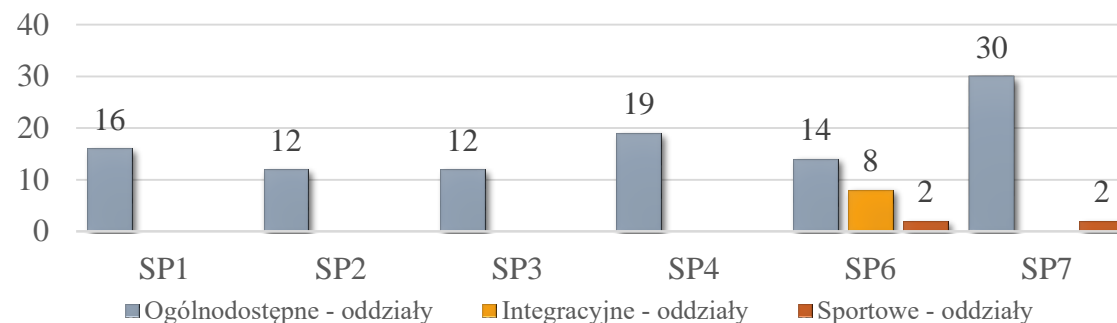
## II. Stan organizacyjny szkół i przedszkoli

### 2.1. Szkoły podstawowe prowadzone przez Miasto Mława w latach 2016 – 2021 oraz roku szkolnym 2020/2021 (stan na 1 września)

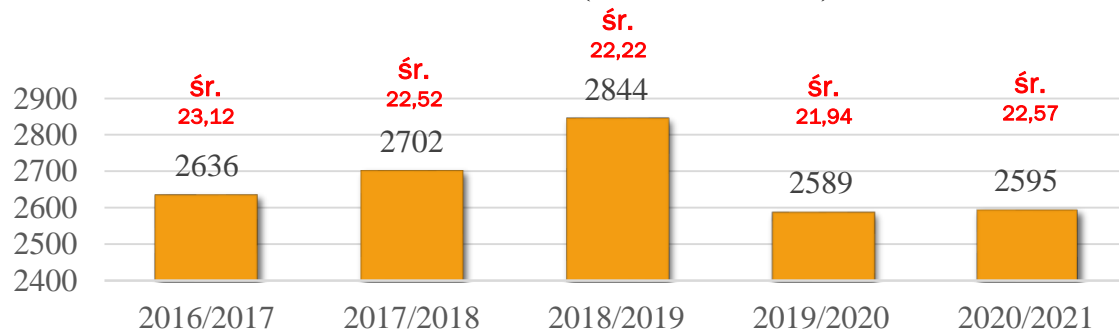
**Liczba oddziałów szkolnych w latach 2016 – 2021 (stan na 1 września)**



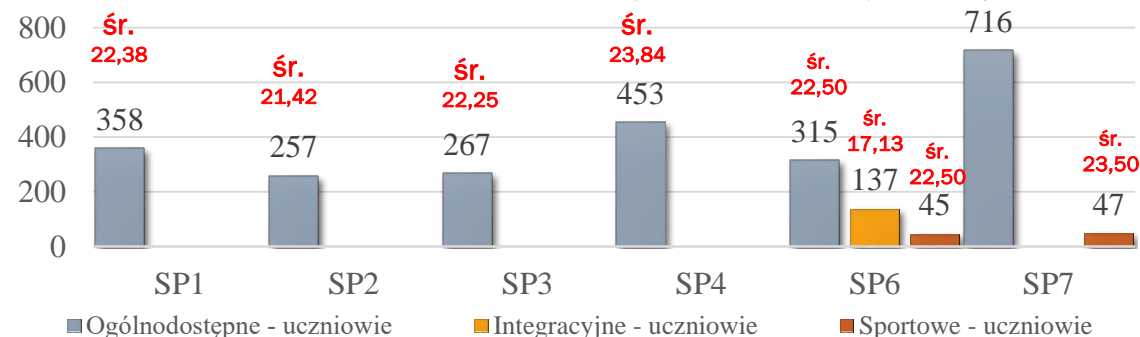
**Liczba oddziałów w szkołach podstawowych w roku szkolnym 2020/2021 (stan na 1 września)**



**Liczba uczniów w szkołach podstawowych w latach 2016 – 2021 (stan na 1 września)**



**Liczba uczniów w szkołach podstawowych w roku szkolnym 2020/2021 (stan na 1 września)**





## II. Stan organizacyjny szkół i przedszkoli

### 2.1. Szkoły podstawowe prowadzone przez Miasto Mława.

Liczba oddziałów i uczniów klas I – VIII w szkołach podstawowych prowadzonych przez Miasto Mława w roku szkolnym 2020/2021 (stan na 1 września 2020 r. i 31 sierpnia 2021 r.)

Nazwa szkoły	Klasa I		Klasa I		Klasa II		Klasa II		Klasa III		Klasa III		Klasa IV		Klasa IV		Klasa V		Klasa V		Klasa VI		Klasa VI		Klasa VII		Klasa VII		Klasa VIII		Klasa VIII		Razem - uczniowie		Razem - oddziały		Różnica na dzień 31 sierpnia 2021	
	1 września 2020 r.	31 sierpnia 2021 r.	1 września 2020 r.	31 sierpnia 2021 r.	1 września 2020 r.	31 sierpnia 2021 r.	1 września 2020 r.	31 sierpnia 2021 r.	1 września 2020 r.	31 sierpnia 2021 r.	1 września 2020 r.	31 sierpnia 2021 r.	1 września 2020 r.	31 sierpnia 2021 r.	1 września 2020 r.	31 sierpnia 2021 r.	1 września 2020 r.	31 sierpnia 2021 r.	1 września 2020 r.	31 sierpnia 2021 r.	1 września 2020 r.	31 sierpnia 2021 r.	1 września 2020 r.	31 sierpnia 2021 r.	1 września 2020 r.	31 sierpnia 2021 r.	1 września 2020 r.	31 sierpnia 2021 r.	1 września 2020 r.	31 sierpnia 2021 r.	1 września 2020 r.	31 sierpnia 2021 r.	1 września 2020 r.	31 sierpnia 2021 r.	1 września 2020 r.	31 sierpnia 2021 r.		
SP1	50	2	48	2	30	2	31	2	45	2	45	2	48	2	49	2	27	1	26	1	53	2	50	2	63	3	64	3	42	2	42	2	358	16	355	16	-3	0
SP2	42	2	40	2	58	3	58	3	47	2	47	2	27	1	27	1	0	0	0	0	38	2	41	2	45	2	46	2	0	0	0	0	257	12	259	12	2	0
SP3	52	2	53	2	48	2	48	2	45	2	45	2	46	2	46	2	0	0	0	0	34	2	34	2	42	2	42	2	0	0	0	0	267	12	268	12	1	0
SP4	48	2	50	2	45	2	43	2	74	3	74	3	54	2	54	2	25	1	25	1	78	3	78	3	65	3	65	3	64	3	64	3	453	19	453	19	0	0
SP6	50	2	51	2	44	3	44	3	70	3	70	3	61	3	61	3	46	2	44	2	82	4	82	4	81	4	81	4	63	3	63	3	497	24	496	24	-1	0
SP7	72	3	70	3	73	3	70	3	95	4	95	4	105	4	102	4	33	2	31	2	153	6	149	6	116	5	114	5	116	5	110	5	763	32	741	32	-22	0
Ogółem	314	13	312	13	298	15	294	15	376	16	376	16	341	14	339	14	131	6	126	6	438	19	434	19	412	19	412	19	285	13	279	13	2595	115	2572	115	-23	0



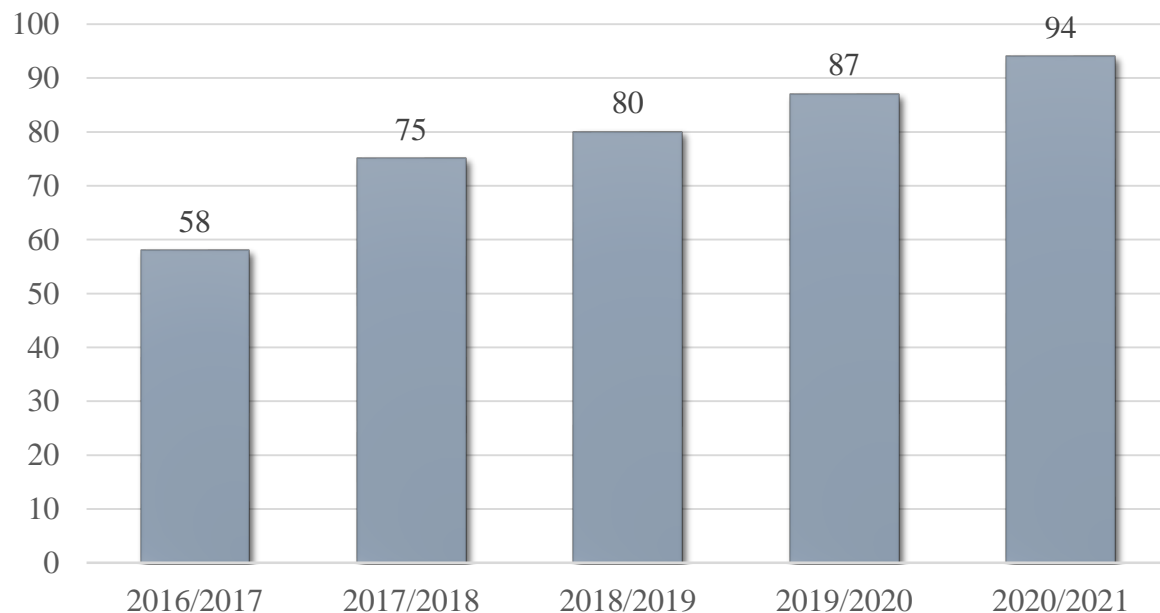


## II. Stan organizacyjny szkół i przedszkoli

### 2.2. Szkoły podstawowe prowadzone przez Miasto Mława.

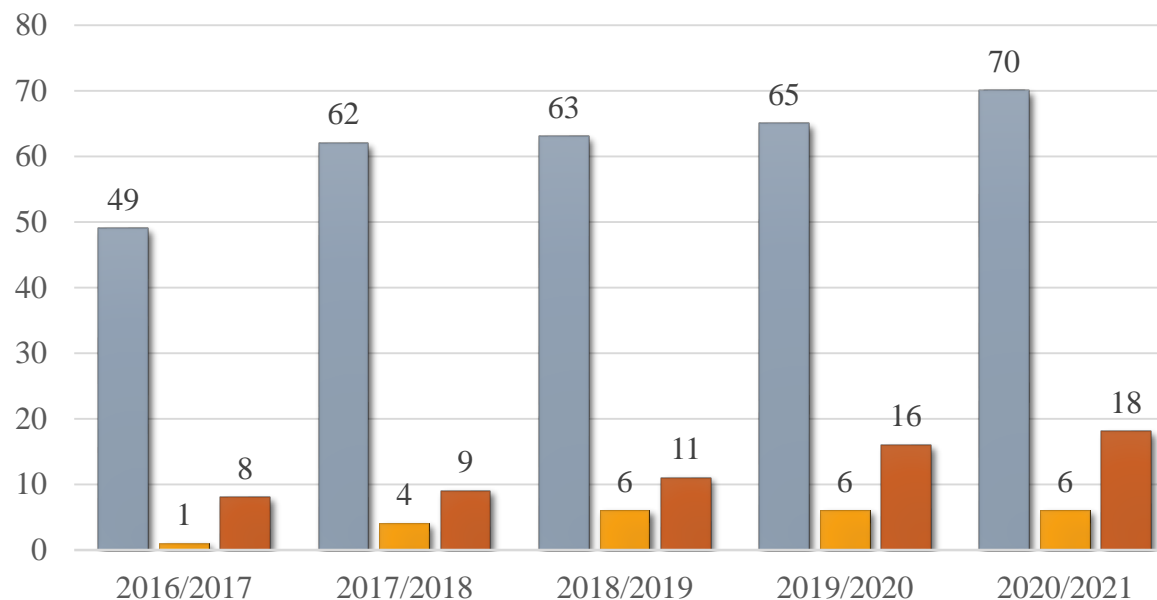
Uczniowie z orzeczeniem o potrzebie kształcenia specjalnego w szkołach podstawowych prowadzonych przez Miasto Mława w latach 2016 – 2021 (stan na 1 września)

Liczba uczniów z orzeczeniem o potrzebie kształcenia specjalnego w latach 2016 - 2021



■ Liczba uczniów/dzieci z orzeczeniem o potrzebie kształcenia specjalnego

Liczba uczniów z orzeczeniem o potrzebie kształcenia specjalnego w latach 2016 - 2021



- - w tym z jedną niepełnosprawnością
- - w tym z powodu niedostosowania społecznego
- - w tym z więcej niż jedną niepełnosprawnością

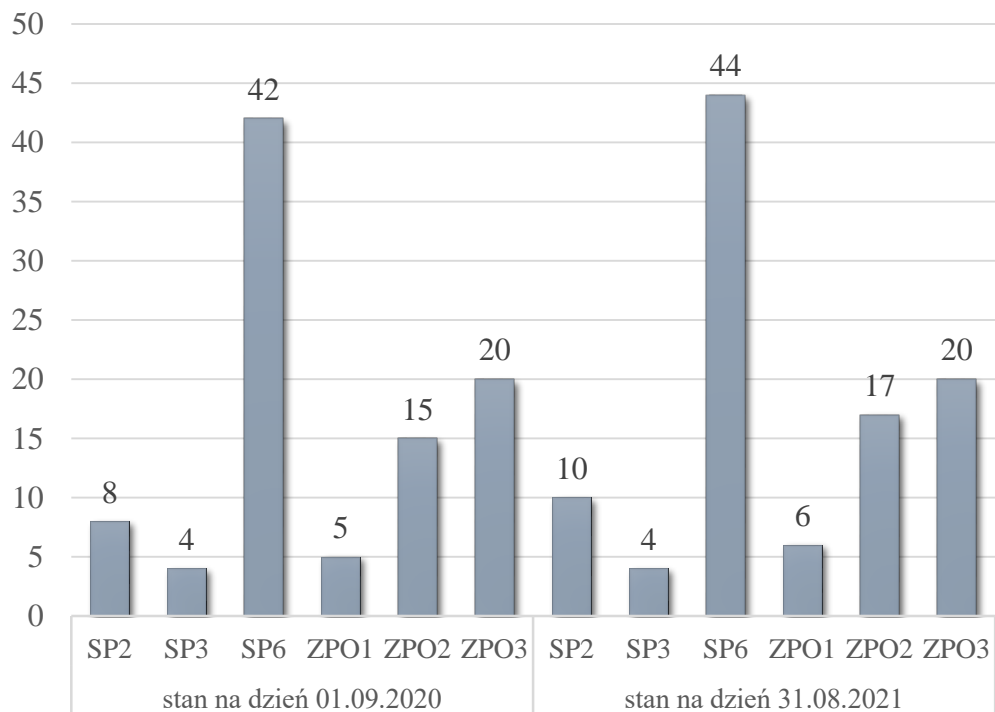


## II. Stan organizacyjny szkół i przedszkoli

### 2.2. Szkoły podstawowe prowadzone przez Miasto Mława.

Uczniowie z orzeczeniem o potrzebie kształcenia specjalnego w szkołach podstawowych prowadzonych przez Miasto Mława w roku szkolnym 2020/2021  
(stan na 1 września 2020 r. i na 31 sierpnia 2021 r.)

**Liczba uczniów z orzeczeniem o potrzebie kształcenia specjalnego w roku szkolnym 2020/2021 z podziałem na jednostki**



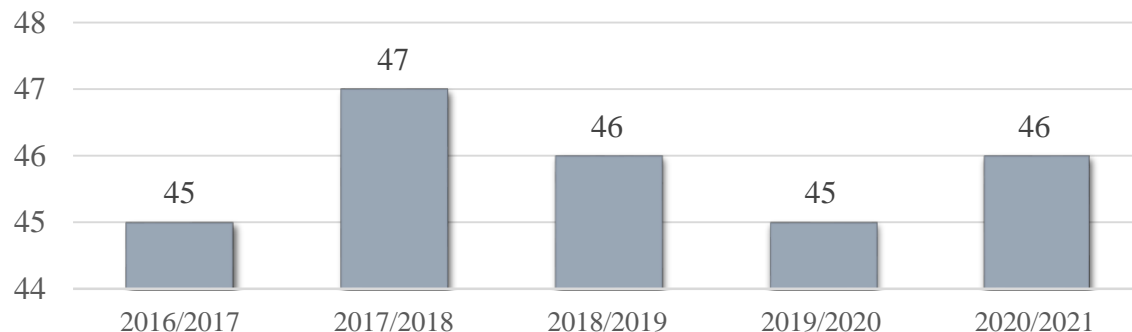
Rok szkolny	stan na dzień 01.09.2020							2020/2021							Razem	Różnica
	Liczba uczniów z orzeczeniem o potrzebie kształcenia specjalnego							stan na dzień 31.08.2021								
<b>Liczba uczniów z orzeczeniem o potrzebie kształc. spec. ogółem</b>	<b>8</b>	<b>4</b>	<b>42</b>	<b>5</b>	<b>15</b>	<b>20</b>	<b>94</b>	<b>10</b>	<b>4</b>	<b>44</b>	<b>6</b>	<b>17</b>	<b>20</b>	<b>101</b>	<b>7</b>	
<b>- w tym z jedną niepełnosprawnością</b>	<b>5</b>	<b>3</b>	<b>28</b>	<b>5</b>	<b>10</b>	<b>19</b>	<b>70</b>	<b>5</b>	<b>3</b>	<b>29</b>	<b>6</b>	<b>12</b>	<b>19</b>	<b>74</b>	<b>4</b>	
- słabowidzący	0	0	0	0	0	1	1	0	0	0	0	0	1	1	0	
- słabosłyszący	0	0	3	3	2	3	11	1	0	3	3	2	3	12	1	
- niepełnospr. intelekt. w st. lekkim	3	0	8	0	5	6	22	3	0	9	1	5	6	24	2	
- niepełnospr. intelekt. w st. umiark. lub znacznym	0	0	1	0	0	0	1	0	0	1	0	0	0	1	0	
- z niepełnosprawnością ruchową w tym z afazją	2	0	7	1	1	2	13	1	0	7	1	1	2	12	-1	
- z autyzmem w tym z zespołem Aspergera	0	3	9	0	2	7	21	0	3	9	0	2	7	21	0	
- przewlekłe choroby	0	0	0	1	0	0	1	0	0	0	1	2	0	3	2	
<b>- w tym z powodu niedostosowania społecznego</b>	<b>1</b>	<b>1</b>	<b>1</b>	<b>0</b>	<b>2</b>	<b>1</b>	<b>6</b>	<b>2</b>	<b>1</b>	<b>1</b>	<b>0</b>	<b>2</b>	<b>1</b>	<b>7</b>	<b>1</b>	
- zagrożeni niedostosowaniem społecznym	1	1	1	0	2	1	6	2	1	1	0	2	1	7	1	
<b>- w tym z więcej niż jedną niepełnosprawnością</b>	<b>2</b>	<b>0</b>	<b>13</b>	<b>0</b>	<b>3</b>	<b>0</b>	<b>18</b>	<b>3</b>	<b>0</b>	<b>14</b>	<b>0</b>	<b>3</b>	<b>0</b>	<b>20</b>	<b>2</b>	
- słabowidzący	0	0	0	0	1	0	1	0	0	1	0	1	0	2	1	
- słabosłyszący	0	0	2	0	0	0	2	0	0	2	0	0	0	2	0	
- niepełnospr. intelekt. w st. lekkim	2	0	6	0	2	0	10	3	0	7	0	2	0	12	2	
- niepełnospr. intelekt. w st. umiark. lub znacznym	0	0	5	0	1	0	6	0	0	5	0	1	0	6	0	
- z niepełnosprawnością ruchową w tym z afazją	0	0	6	0	0	0	6	1	0	6	0	0	0	7	1	
- z autyzmem w tym z zespołem Aspergera	2	0	7	0	2	0	11	2	0	7	0	2	0	11	0	



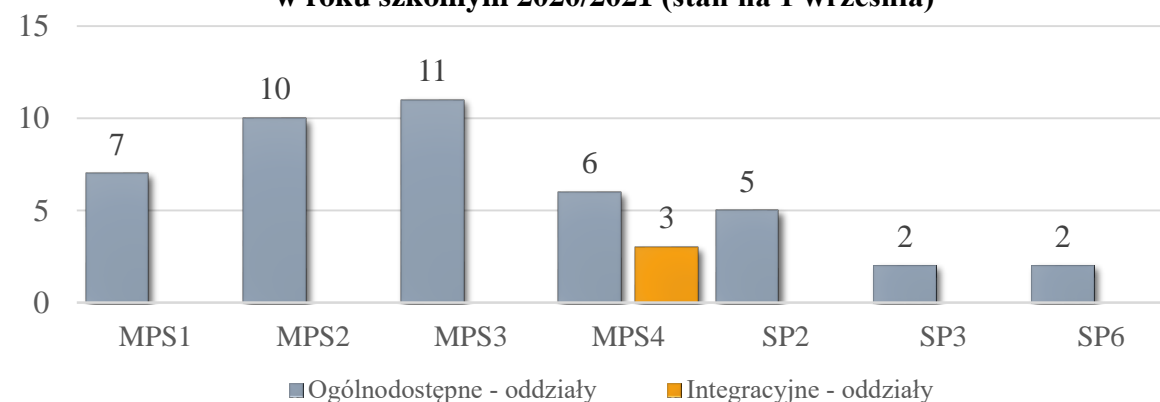
## II. Stan organizacyjny szkół i przedszkoli

### 2.3. Przedszkola prowadzone przez Miasto Mława w latach 2016 – 2021 oraz roku szkolnym 2020/2021 (stan na 1 września)

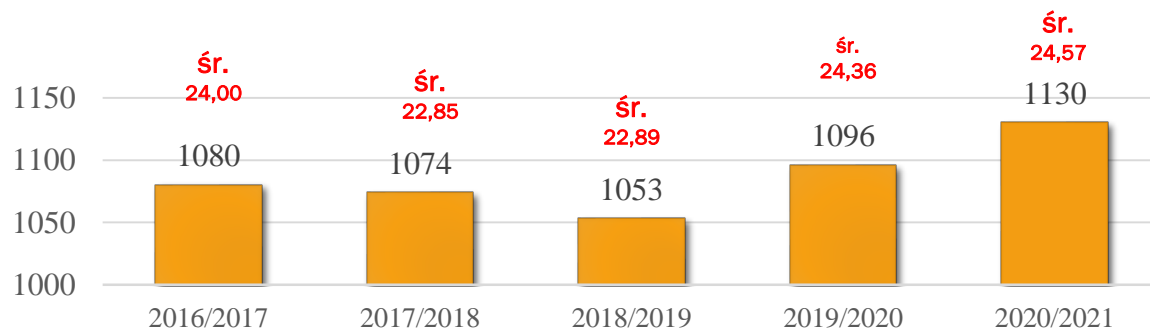
Liczba oddziałów przedszkolnych  
w latach 2016 – 2021 (stan na 1 września)



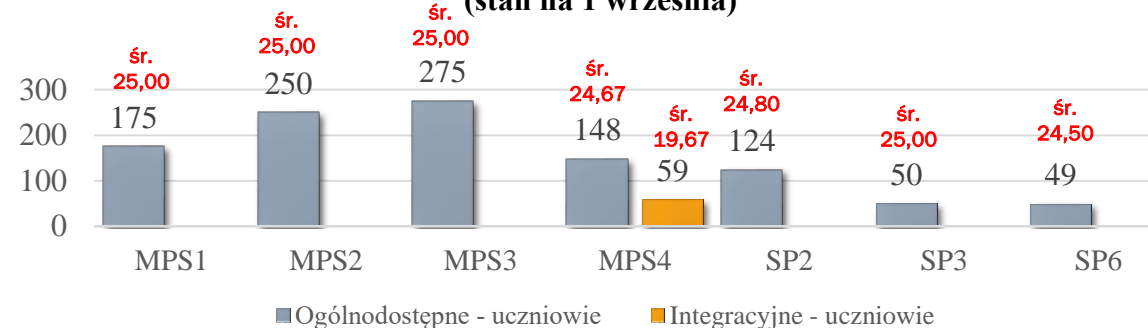
Liczba oddziałów przedszkolnych  
w roku szkolnym 2020/2021 (stan na 1 września)



Liczba dzieci w przedszkolach i oddziałach przedszkolnych  
w szkołach podstawowych w latach 2016 – 2021 (stan na 1 września)



Liczba dzieci w przedszkolach i oddziałach przedszkolnych  
w szkołach podstawowych w roku szkolnym 2020/2021  
(stan na 1 września)





## II. Stan organizacyjny szkół i przedszkoli

### 2.3. Przedszkola prowadzone przez Miasto Mława.

Liczba dzieci i oddziałów w przedszkolach prowadzonych przez Miasto Mława w roku szkolnym 2020/2021 (stan na 1 września 2020 r. i 31 sierpnia 2021 r.)

Nazwa przedszkola/szkoły	Klasy O		Klasy O		Starszaki		Starszaki		Średniaki		Średniaki		Maluchy		Maluchy		Razem - dzieci		Razem - oddziały		Różnica na dzień 31 sierpnia 2021	
	1 września 2020 r.		31 sierpnia 2021 r.		1 września 2020 r.		31 sierpnia 2021 r.		1 września 2020 r.		31 sierpnia 2021 r.		1 września 2020 r.		31 sierpnia 2021 r.		1 września 2020 r.		31 sierpnia 2021 r.		Różnica na dzień 31 sierpnia 2021	
	Dzieci	Oddziały	Dzieci	Oddziały	Dzieci	Oddziały	Dzieci	Oddziały	Dzieci	Oddziały	Dzieci	Oddziały	Dzieci	Oddziały	Dzieci	Oddziały	Dzieci	Oddziały	Dzieci	Oddziały	Dzieci	Oddziały
MPS1	50	2	46	2	50	2	49	2	50	2	49	2	25	1	24	1	175	7	168	7	-7	0
MPS2	50	2	49	2	75	3	71	3	75	3	75	3	50	2	50	2	250	10	245	10	-5	0
MPS3	75	3	74	3	75	3	75	3	75	3	75	3	50	2	50	2	275	11	274	11	-1	0
MPS4	0	0	0	0	20	1	20	1	137	6	136	6	50	2	48	2	207	9	204	9	-3	0
SP2	124	5	124	5	0	0	0	0	0	0	0	0	0	0	0	0	124	5	124	5	0	0
SP3	50	2	50	2	0	0	0	0	0	0	0	0	0	0	0	0	50	2	50	2	0	0
SP6	49	2	49	2	0	0	0	0	0	0	0	0	0	0	0	0	49	2	49	2	0	0
<b>Ogółem</b>	<b>398</b>	<b>16</b>	<b>392</b>	<b>16</b>	<b>213</b>	<b>9</b>	<b>215</b>	<b>9</b>	<b>338</b>	<b>14</b>	<b>335</b>	<b>14</b>	<b>163</b>	<b>7</b>	<b>172</b>	<b>7</b>	<b>1130</b>	<b>46</b>	<b>1114</b>	<b>46</b>	<b>-16</b>	<b>0</b>

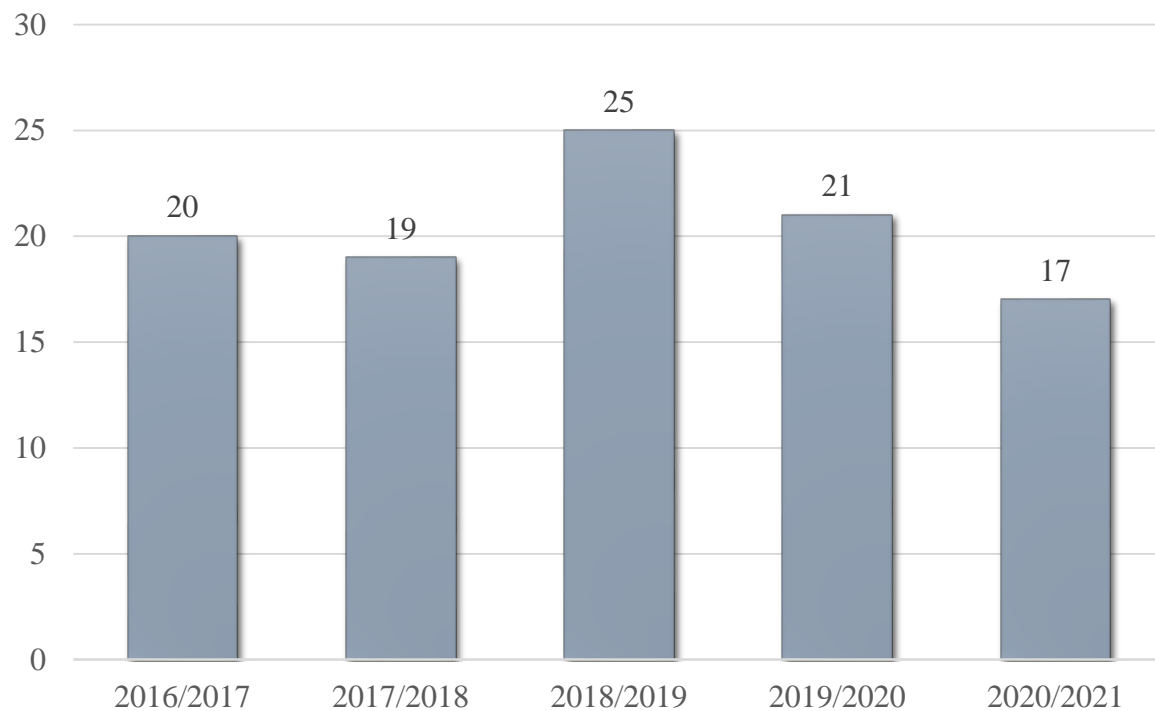


## II. Stan organizacyjny szkół i przedszkoli

### 2.4. Przedszkola prowadzone przez Miasto Mława.

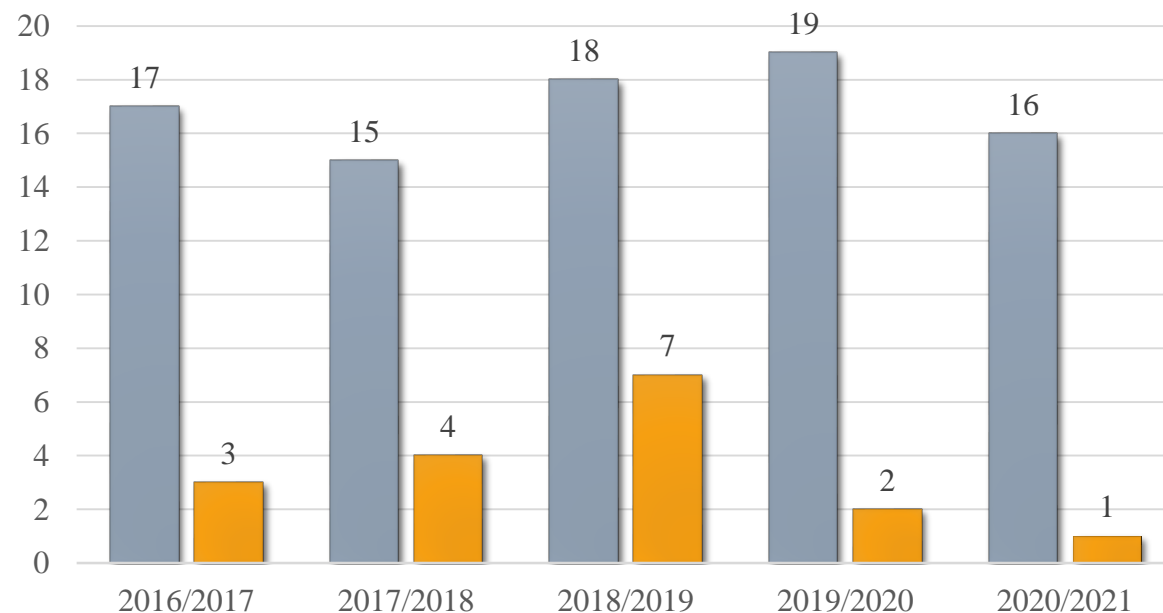
Dzieci z orzeczeniem o potrzebie kształcenia specjalnego w przedszkolach prowadzonych przez Miasto Mława w latach 2016 – 2021 (stan na 1 września)

Liczba dzieci z orzeczeniem o potrzebie kształcenia specjalnego w latach 2016 - 2021



■ Liczba uczniów/dzieci z orzeczeniem o potrzebie kształcenia specjalnego

Liczba dzieci z orzeczeniem o potrzebie kształcenia specjalnego w latach 2016/2021



■ - w tym z jedną niepełnosprawnością

■ - w tym z więcej niż jedną niepełnosprawnością

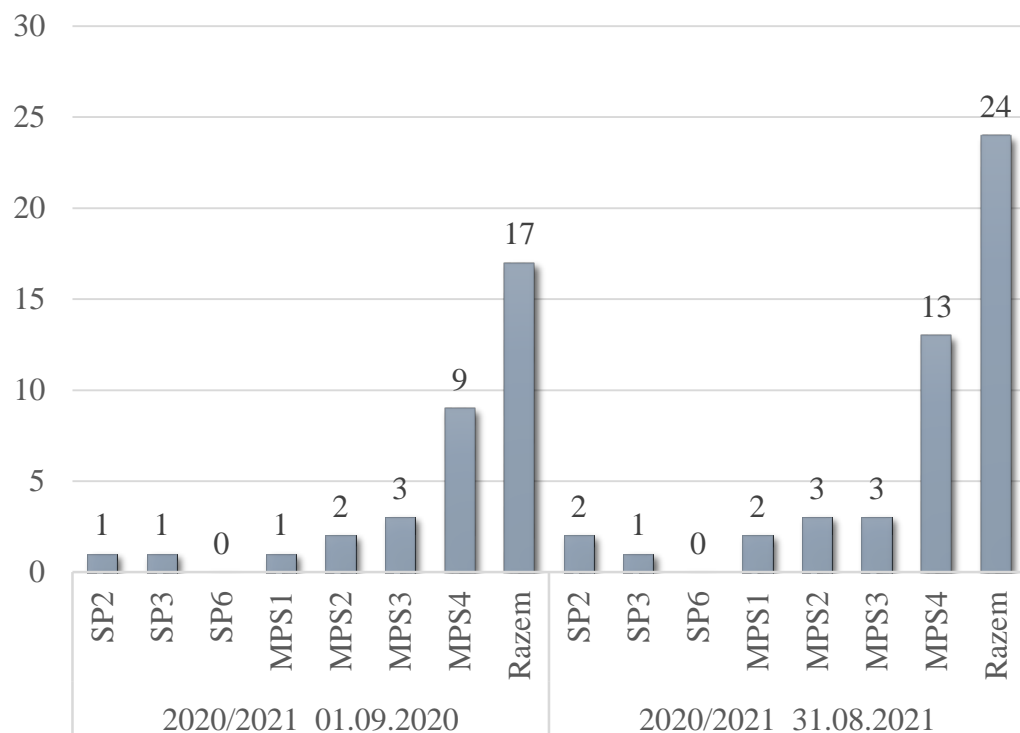


## II. Stan organizacyjny szkół i przedszkoli

### 2.4. Przedszkola prowadzone przez Miasto Mława.

Dzieci z orzeczeniem o potrzebie kształcenia specjalnego w przedszkolach prowadzonych przez Miasto Mława w roku szkolnym 2020/2021 (stan na 1 września 2020 r. i na 31 sierpnia 2021 r.)

**Liczba dzieci z orzeczeniem o potrzebie kształcenia specjalnego w roku szkolnym 2020/2021 z podziałem na przedszkola**



Rok szkolny	2020/2021																
	Stan na dzień 01.09.2020								Stan na dzień 31.08.2021								Różnica
Liczba dzieci z orzeczeniem o potrzebie kształcenia specjalnego	SP2	SP3	SP6	MPS1	MPS2	MPS3	MPS4	Razem	SP2	SP3	SP6	MPS1	MPS2	MPS3	MPS4	Razem	
<b>Liczba dzieci z orzeczeniem o potrzebie kształ. spec. ogółem</b>	1	1	0	1	2	3	9	17	2	1	0	2	3	3	13	24	7
<b>- w tym z jedną niepełnosprawnością</b>	1	1	0	1	2	3	8	16	1	1	0	2	3	3	12	22	6
- słabosłyszący	0	0	0	1	1	0	0	2	0	0	0	2	1	0	0	3	1
- niepełnospr. intelekt. w st. lekkim	0	0	0	0	0	1	2	3	0	0	0	0	1	1	3	5	2
- niepełnospr. intelekt. w st. umiark. lub znacznym	0	0	0	0	0	0	2	2	0	0	0	0	0	0	2	2	0
- z niepełnosprawnością ruchową w tym z afazją	0	0	0	0	0	0	2	2	0	0	0	0	0	0	3	3	1
- z autyzmem w tym z zespołem Aspergera	1	1	0	0	1	2	2	7	1	1	0	0	1	2	4	9	2
<b>- w tym z więcej niż jedną niepełnosprawnością</b>	0	0	0	0	0	0	1	1	1	0	0	0	0	0	1	2	1
- niepełnospr. intelekt. w st. lekkim	0	0	0	0	0	0	1	1	1	0	0	0	0	0	0	1	0
- z niepełnosprawnością ruchową w tym z afazją	0	0	0	0	0	0	1	1	0	0	0	0	0	0	0	0	-1

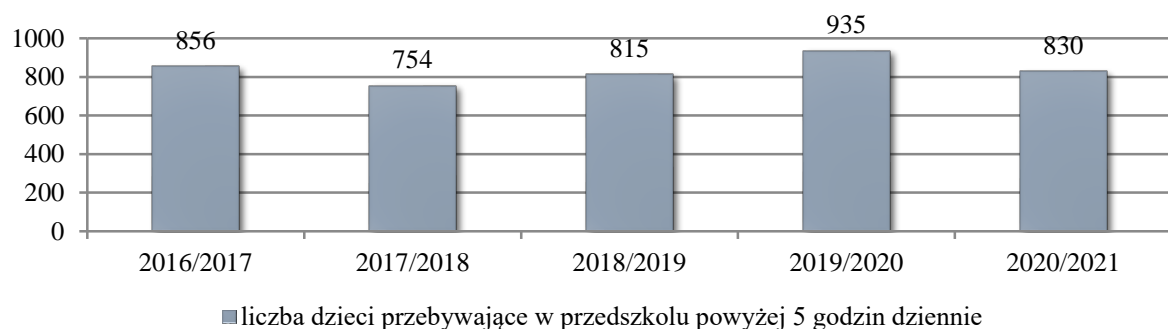


## II. Stan organizacyjny szkół i przedszkoli

### 2.5. Przedszkola prowadzone przez Miasto Mława.

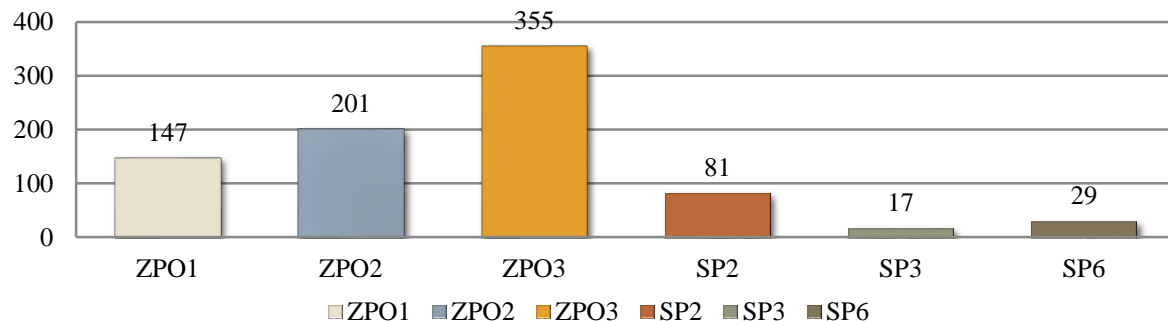
Dzieci wg wieku i czasu przebywania w przedszkolach prowadzonych przez Miasto Mława w roku szkolnym 2020/2021., stan na dzień 31 sierpnia 2021 r.

Liczba dzieci przebywające w przedszkolu powyżej 5 godzin dziennie w latach 2016-2021



■ liczba dzieci przebywające w przedszkolu powyżej 5 godzin dziennie

Liczba dzieci przebywające w przedszkolu powyżej 5 godzin dziennie w roku szkolnym 2020/2021



■ ZPO1 ■ ZPO2 ■ ZPO3 ■ SP2 ■ SP3 ■ SP6

Dzieci wg wieku i czasu przebywania w przedszkolach w roku szkolnym 2020/2021

Rok urodzenia	ZPO1		ZPO2		ZPO3		SP2		SP3		SP6		Razem	
	liczba dzieci	w tym dzieci przebywające w przedszkolu powyżej 5 godzin	liczba dzieci	w tym dzieci przebywające w przedszkolu powyżej 5 godzin	liczba dzieci	w tym dzieci przebywające w przedszkolu powyżej 5 godzin	liczba dzieci	w tym dzieci przebywające w przedszkolu powyżej 5 godzin	liczba dzieci	w tym dzieci przebywające w przedszkolu powyżej 5 godzin	liczba dzieci	w tym dzieci przebywające w przedszkolu powyżej 5 godzin	liczba dzieci	w tym dzieci przebywające w przedszkolu powyżej 5 godzin
2013	0	0	0	0	8	8	0	0	0	0	2	1	<b>10</b>	<b>9</b>
2014	46	39	66	56	83	79	45	35	50	17	47	28	<b>337</b>	<b>254</b>
2015	49	40	60	51	142	102	18	10	0	0	0	0	<b>269</b>	<b>203</b>
2016	39	36	72	60	139	99	36	15	0	0	0	0	<b>286</b>	<b>210</b>
2017	34	32	45	32	99	61	25	21	0	0	0	0	<b>203</b>	<b>146</b>
2018	0	0	2	2	7	6	0	0	0	0	0	0	<b>9</b>	<b>8</b>
Ogółem	168	147	245	201	478	355	124	81	50	17	49	29	<b>1114</b>	<b>830</b>

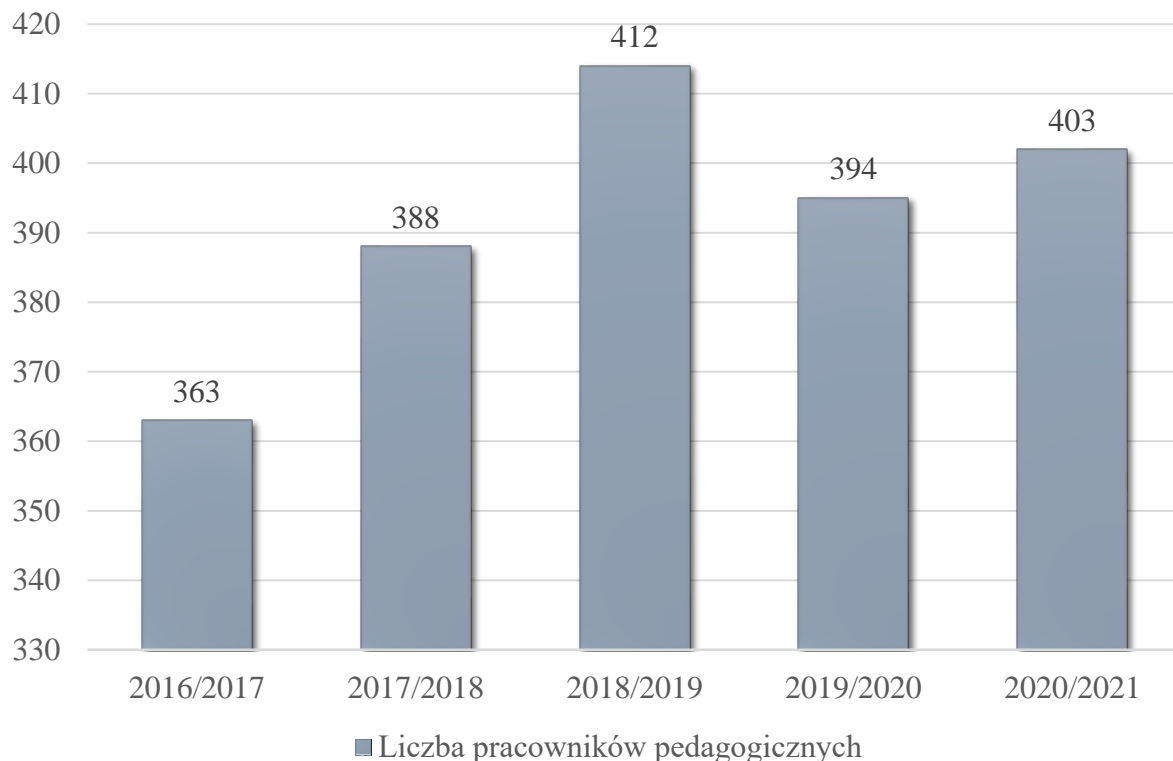


# III. Kadra i system doskonalenia zawodowego

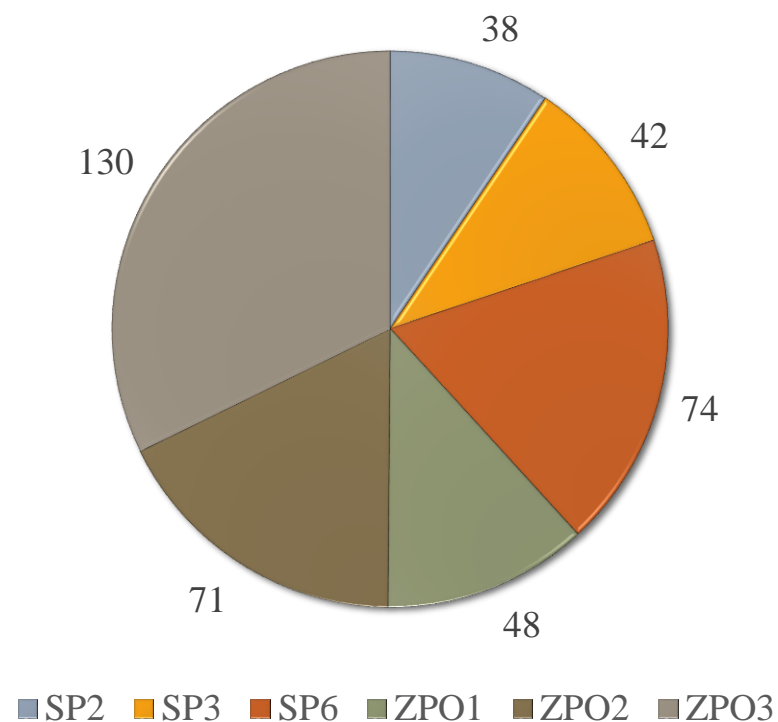
## 3.1. Zatrudnienie w przedszkolach i szkołach podstawowych

prowadzonych przez Miasto Mława. Liczba pracowników pedagogicznych w latach 2016 – 2021 oraz roku szkolnym 2020/2021 (stan na 1 września)

**Liczba pracowników pedagogicznych w latach 2016 – 2021**



**Liczba pracowników pedagogicznych w roku szkolnym 2020/2021**





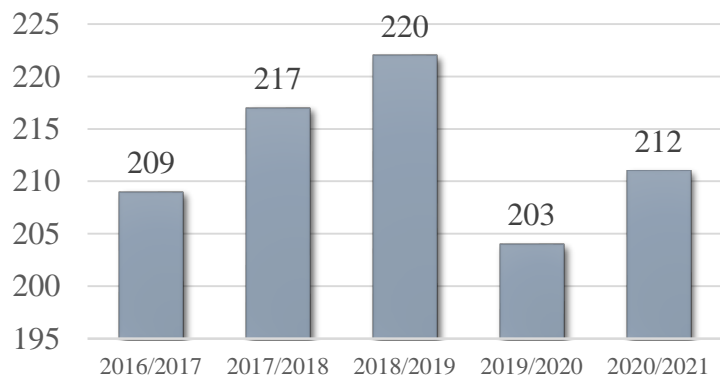


# III. Kadra i system doskonalenia zawodowego

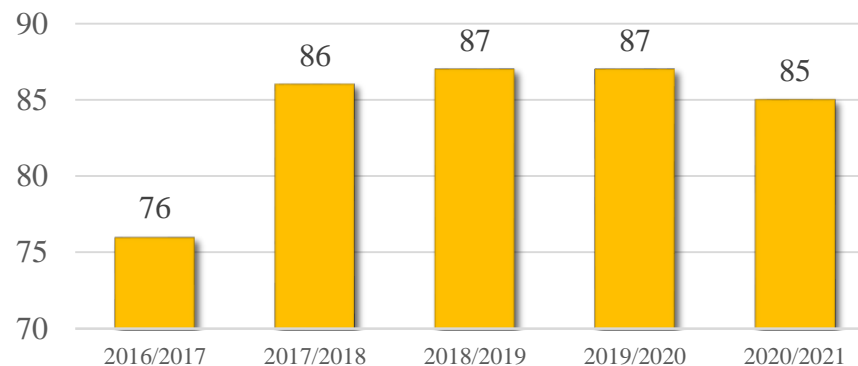
## 3.1. Zatrudnienie przedszkolach i szkołach podstawowych

prowadzonych przez Miasto Mława. Liczba pracowników pedagogicznych w latach 2016–2021  
(stan na 1 września)

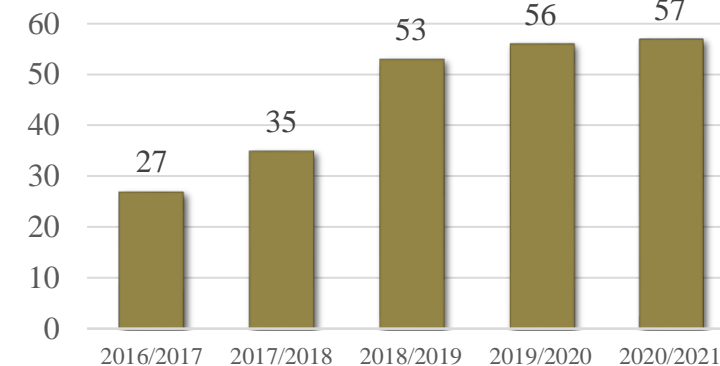
### Nauczyciele przedmiotu



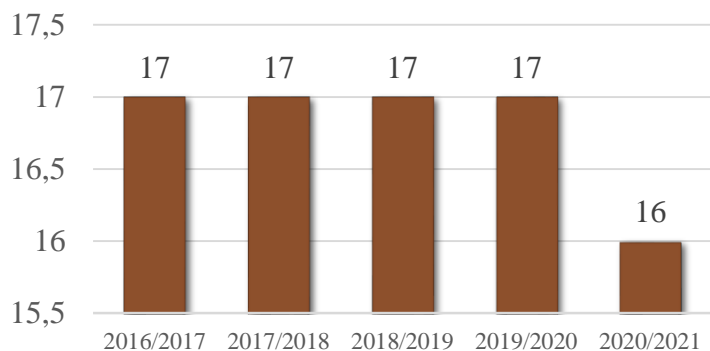
### Nauczyciele dzieci przedszkolnych



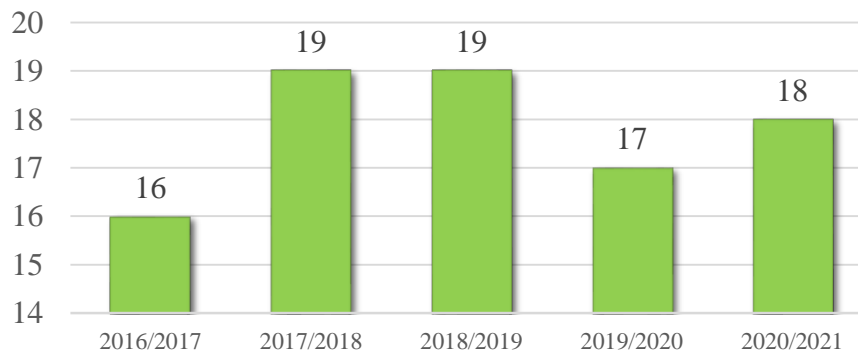
### Nauczyciele specjaliści



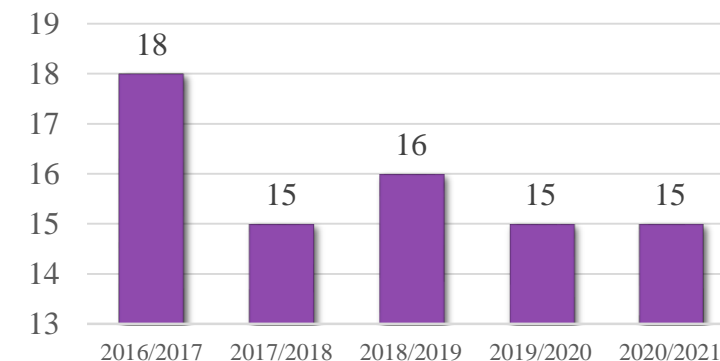
### Kadra kierownicza



### Nauczyciele świetlicy



### Pozostali nauczyciela

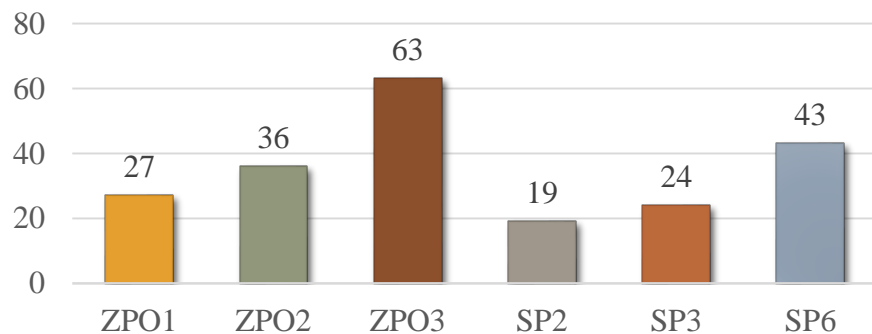




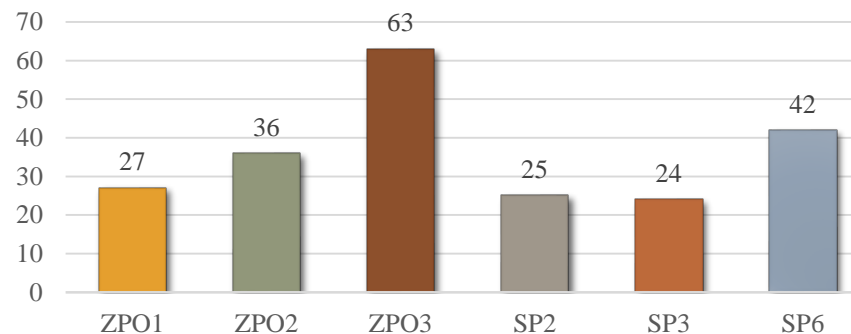
# III. Kadra i system doskonalenia zawodowego

## 3.1. Zatrudnienie przedszkolach i szkołach podstawowych prowadzonych przez Miasto Mława. Liczba pracowników pedagogicznych w roku szkolnym 2020/2021 (stan na 1 września 2020 r. i 31 sierpnia 2021 r.)

**Nauczyciele przedmiotu  
(stan na 1 września 2020 r.)**

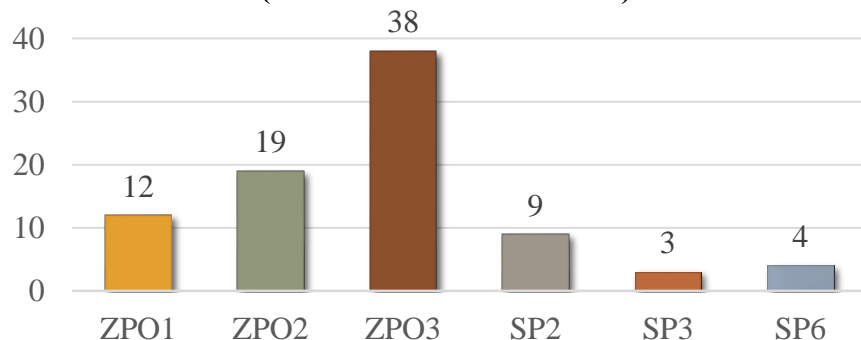


**Nauczyciele przedmiotu  
(stan na 31 sierpnia 2021 r.)**

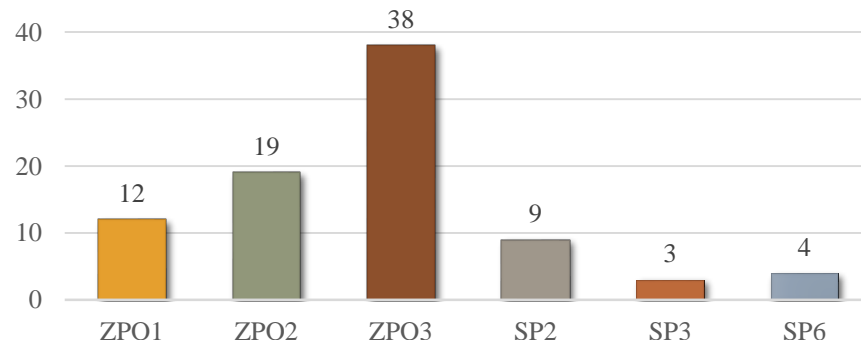


Nazwa jednostki	nauczyciele przedmiotu		różnica
	01.09. 2020 r.	31.08. 2021 r.	
ZPO1	27	27	0
ZPO2	36	36	0
ZPO3	63	63	0
SP2	19	25	6
SP3	24	24	0
SP6	43	42	-1
<b>Razem:</b>	<b>212</b>	<b>217</b>	<b>5</b>

**Nauczyciele dzieci przedszkolnych  
(stan na 1 września 2020 r.)**



**Nauczyciele dzieci przedszkolnych  
(stan na 31 sierpnia 2021 r.)**



Nazwa jednostki	nauczyciele dzieci przedszkolnych		różnica
	01.09. 2020 r.	31.08. 2021 r.	
ZPO1	12	12	0
ZPO2	19	19	0
ZPO3	38	38	0
SP2	9	9	0
SP3	3	3	0
SP6	4	4	0
<b>Razem:</b>	<b>85</b>	<b>85</b>	<b>0</b>

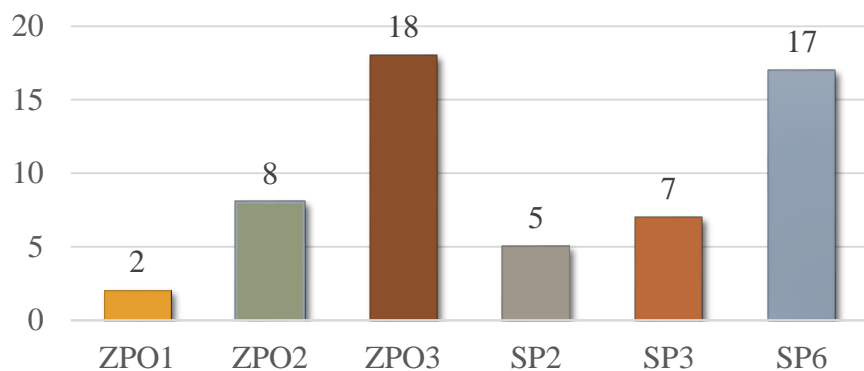


# III. Kadra i system doskonalenia zawodowego

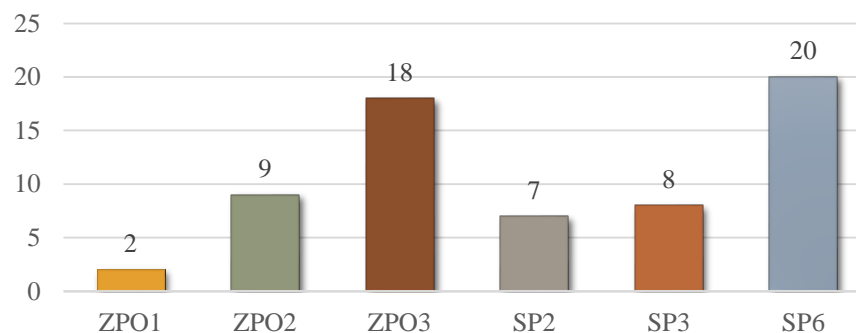
## 3.1. Zatrudnienie przedszkolach i szkołach podstawowych

prowadzonych przez Miasto Mława szkołach. Liczba pracowników pedagogicznych w roku szkolnym 2020/2021 (stan na 1 września 2020 r. i 31 sierpnia 2021 r.)

**Nauczyciele specjaliści (stan na 1 września 2020 r.)**

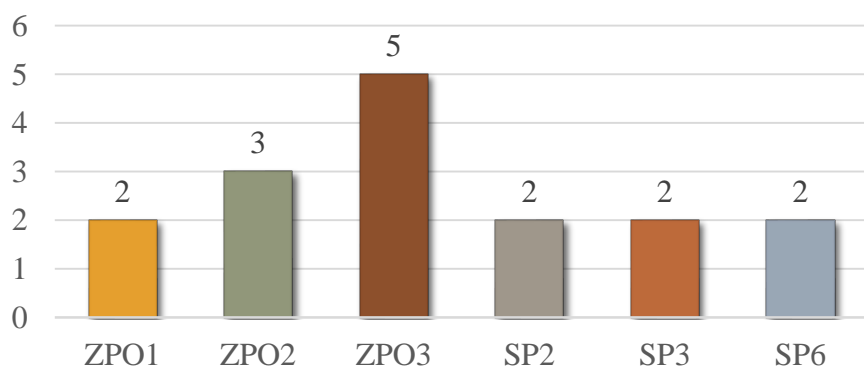


**Nauczyciele specjaliści (stan na 31 sierpnia 2021 r.)**

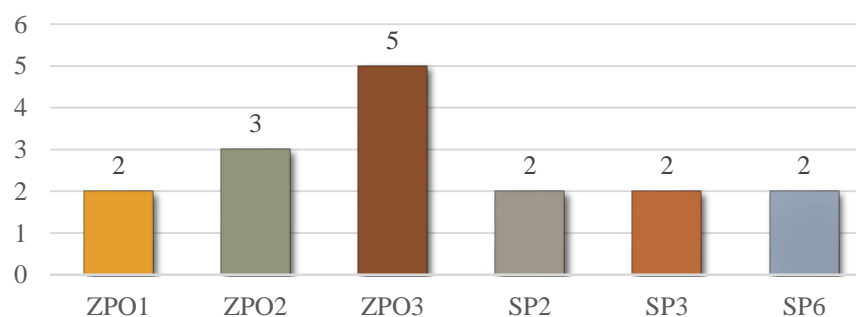


Nazwa jednostki	nauczyciele specjaliści		różnica
	01.09. 2020 r.	31.08. 2021 r.	
ZPO1	2	2	0
ZPO2	8	9	1
ZPO3	18	18	0
SP2	5	7	2
SP3	7	8	1
SP6	17	20	3
<b>Razem:</b>	<b>57</b>	<b>64</b>	<b>7</b>

**Kadra kierownicza (stan na 1 września 2020 r.)**



**Kadra kierownicza (stan na 31 sierpnia 2021 r.)**



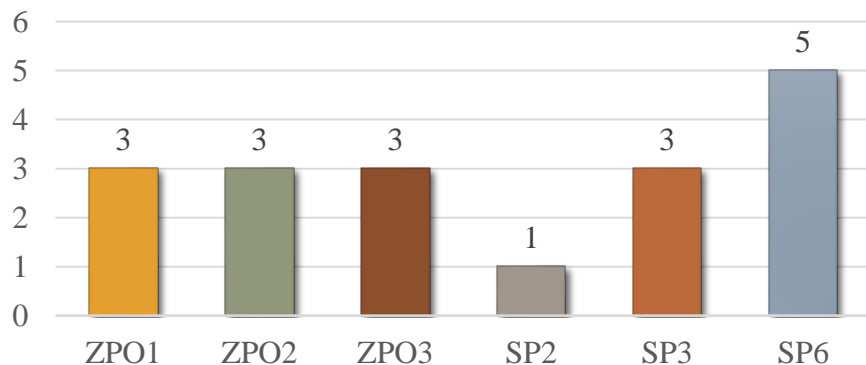
Nazwa jednostki	kadra kierownicza		różnica
	01.09. 2020 r.	31.08. 2021 r.	
ZPO1	2	2	0
ZPO2	3	3	0
ZPO3	5	5	0
SP2	2	2	0
SP3	2	2	0
SP6	2	2	0
<b>Razem:</b>	<b>16</b>	<b>16</b>	<b>0</b>



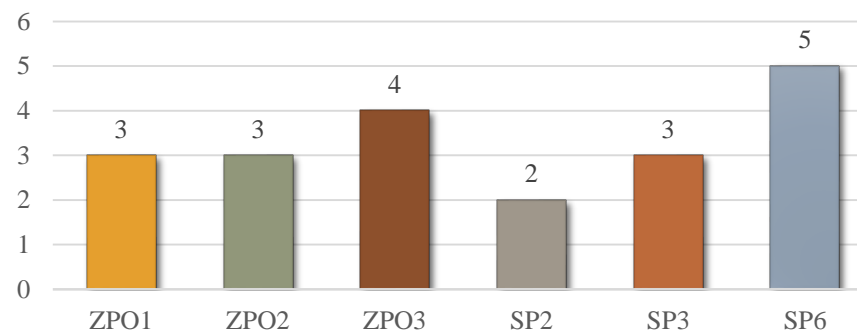
# III. Kadra i system doskonalenia zawodowego

## 3.1. Zatrudnienie przedszkolach i szkołach podstawowych prowadzonych przez Miasto Mława. Liczba pracowników pedagogicznych w roku szkolnym 2020/2021 (stan na 1 września 2020 r. i 31 sierpnia 2021 r.)

**Nauczyciele świetlicy (stan na 1 września 2020 r.)**

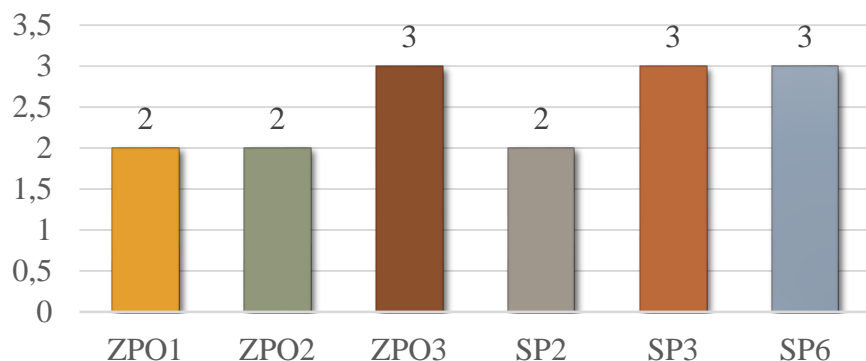


**Nauczyciele świetlicy (stan na 31 sierpnia 2021 r.)**

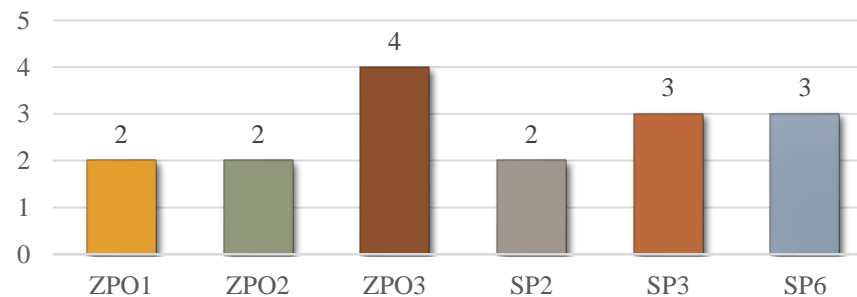


Nazwa jednostki	nauczyciele świetlicy		różnica
	01.09. 2020 r.	31.08. 2021 r.	
ZPO1	3	3	0
ZPO2	3	3	0
ZPO3	3	4	1
SP2	1	2	1
SP3	3	3	0
SP6	5	5	0
<b>Razem:</b>	<b>18</b>	<b>20</b>	<b>2</b>

**Pozostali nauczyciele (stan na 1 września 2020 r.)**



**Pozostali nauczyciele (stan na 31 sierpnia 2021 r.)**



Nazwa jednostki	pozostali		różnica
	01.09. 2020 r.	31.08. 2021 r.	
ZPO1	2	2	0
ZPO2	2	2	0
ZPO3	3	4	1
SP2	2	2	0
SP3	3	3	0
SP6	3	3	0
<b>Razem:</b>	<b>15</b>	<b>16</b>	<b>1</b>

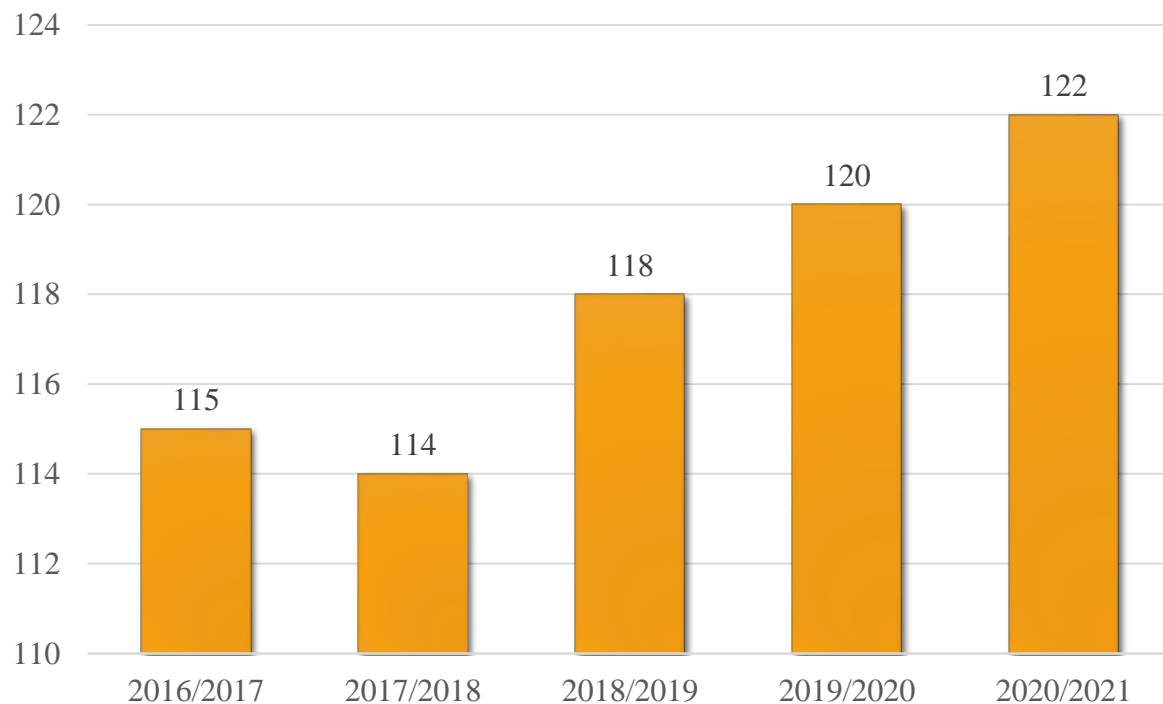


# III. Kadra i system doskonalenia zawodowego

## 3.2. Zatrudnienie przedszkolach i szkołach podstawowych

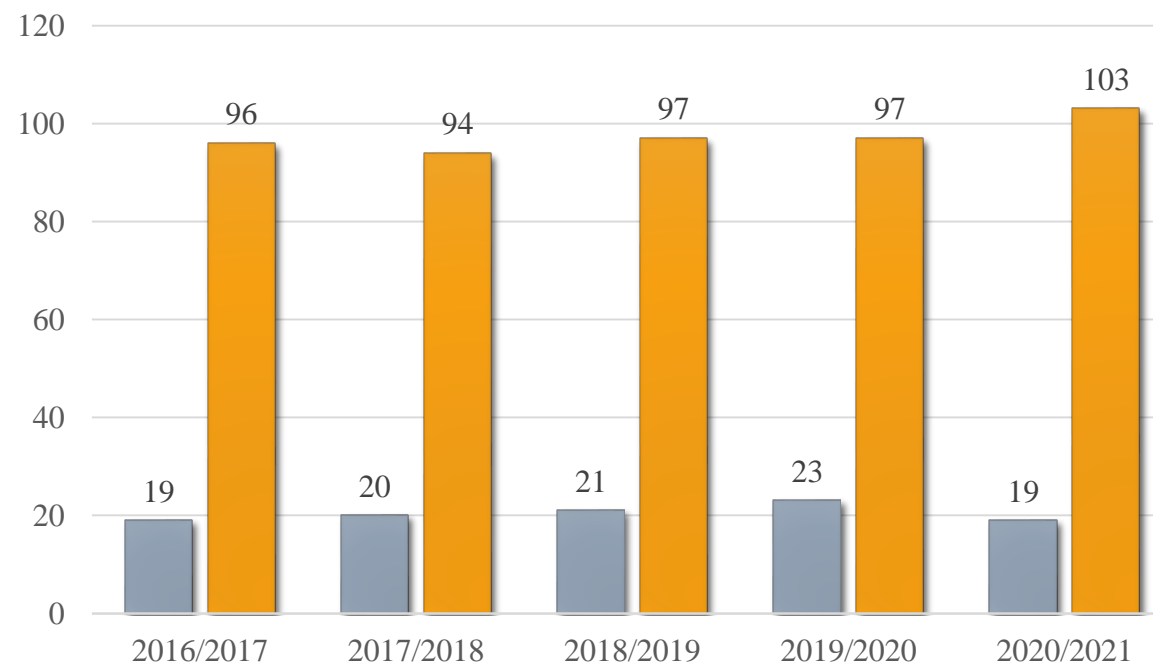
prowadzonych przez Miasto Mława. Liczba pracowników niepedagogicznych w latach 2016 - 2021  
(stan na 1 września)

**Liczba pracowników niepedagogicznych  
w latach 2016 - 2021**



■ Liczba pracowników niepedagogicznych

**Liczba pracowników niepedagogicznych  
w latach 2016 - 2021  
z podziałem na administrację i obsługę**



■ Pracownicy administracyjni

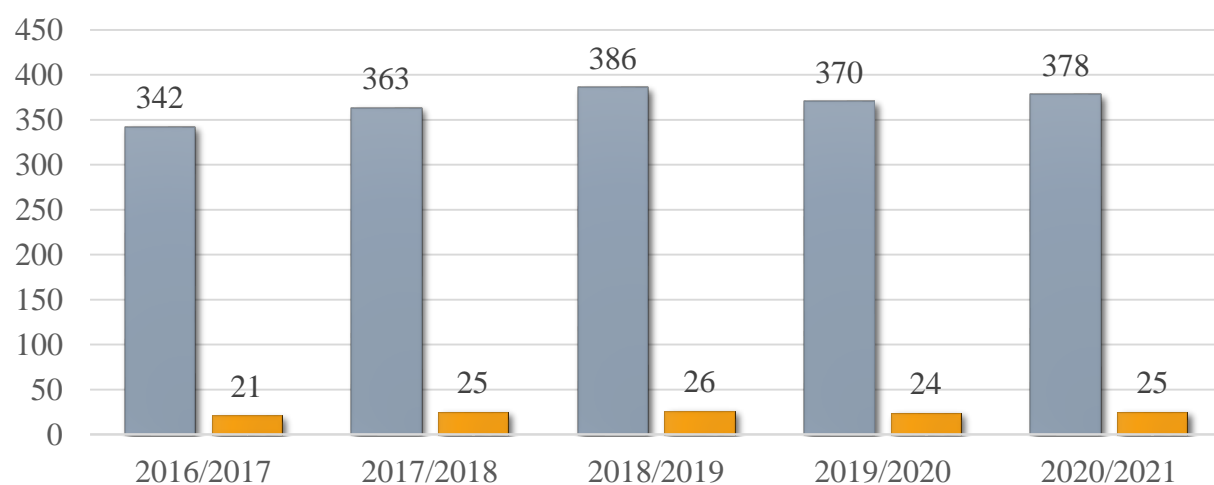
■ Pracownicy obsługi



# III. Kadra i system doskonalenia zawodowego

## 3.3. Poziom wykształcenia nauczycieli w latach 2016 – 2021 oraz roku szkolnym 2020/2021 (stan na 1 września)

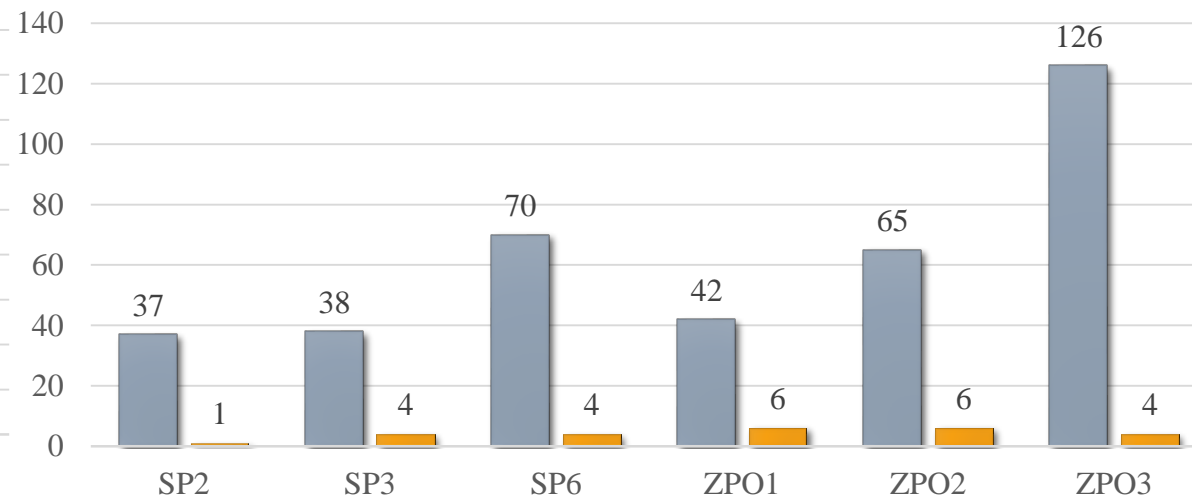
**Poziom wykształcenia nauczycieli zatrudnionych w przedszkolach i szkołach podstawowych prowadzonych przez Miasto Mława w latach 2016/2021**



■ dyplom ukończenia studiów magisterskich

■ dyplom ukończenia wyższych studiów zawodowych lub dyplom ukończenia studiów I stopnia i dyplom ukończenia nauczycielskiego kolegium języków obcych

**Poziom wykształcenia nauczycieli zatrudnionych w przedszkolach i szkołach podstawowych prowadzonych przez Miasto Mława w roku szkolnym 2020/2021**



■ dyplom ukończenia studiów magisterskich

■ dyplom ukończenia wyższych studiów zawodowych lub dyplom ukończenia studiów I stopnia i dyplom ukończenia nauczycielskiego kolegium języków obcych

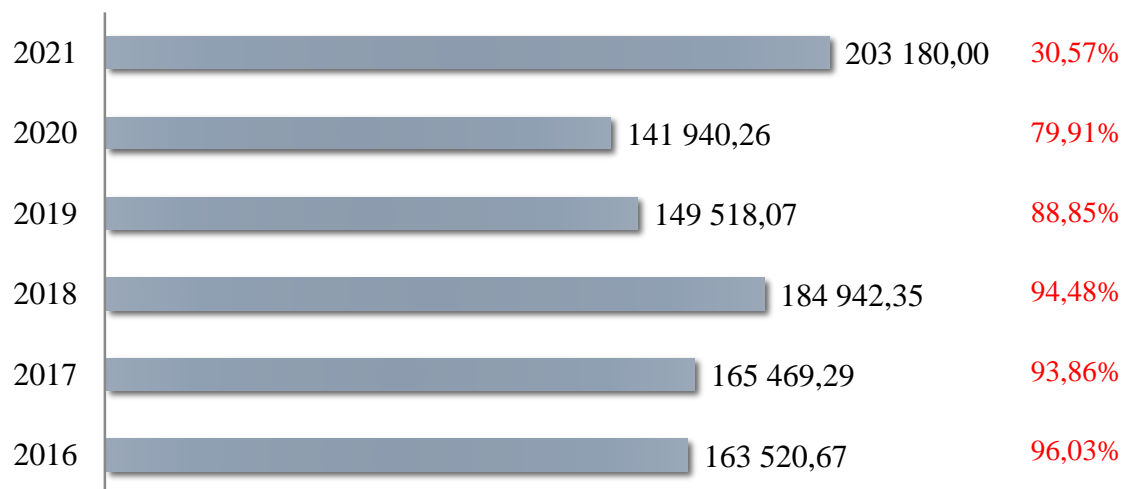


# III. Kadra i system doskonalenia zawodowego

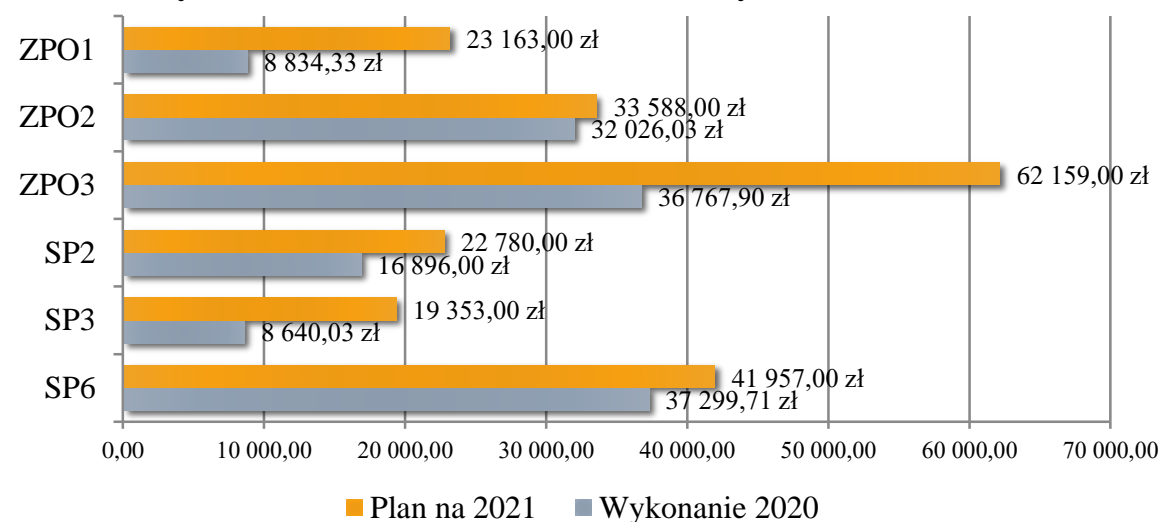
## 3.4. Nakłady na doskonalenie zawodowe nauczycieli w latach 2016/2021 oraz roku szkolnym 2020/2021 wg klasyfikacji budżetowej i formy doskonalenia

**Nakłady na doskonalenie zawodowe nauczycieli, wykonanie w latach 2016-2019, plan na rok 2021**

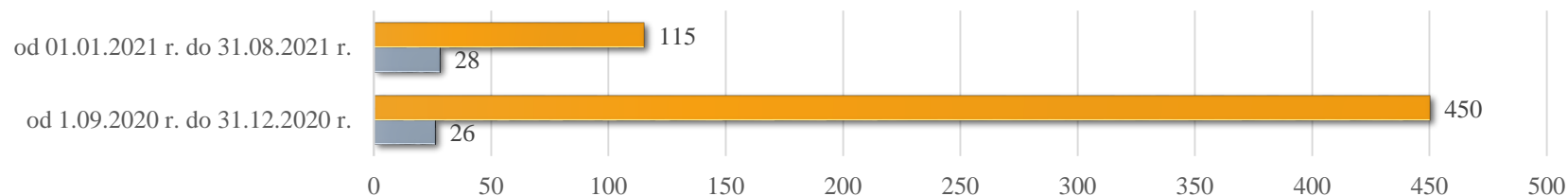
%  
wykonania



**Nakłady na doskonalenie zawodowe nauczycieli w roku 2020/2021**



**Formy doskonalenia zawodowego nauczycieli w roku 2020/2021**



- Liczba nauczycieli, którzy otrzymali dofinansowanie na kursy kwalifikacyjne i doskonalące, szkolenia, seminaria, warsztaty metodyczne i przedmiotowe, konferencje szkoleniowe, panele dyskusyjne oraz inne formy doskonalenia zawodowego
- Liczba nauczycieli, którzy otrzymali dofinansowanie na studia podyplomowe na kierunkach zgodnych z potrzebami przedszkola/szkoły

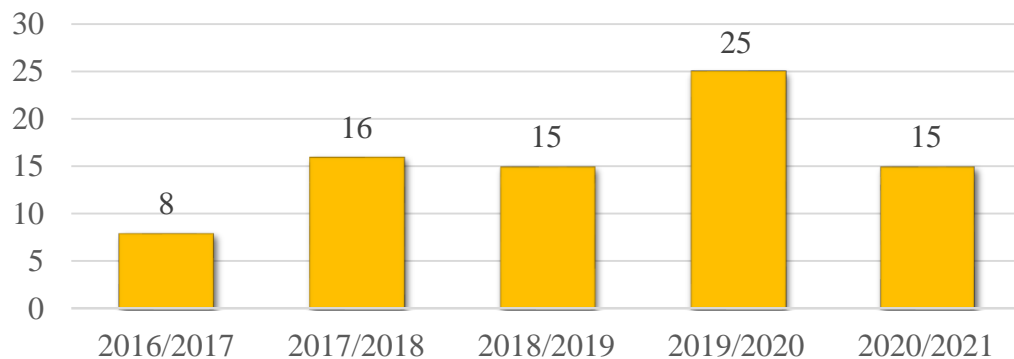


# III. Kadra i system doskonalenia zawodowego

## 3.5. Stopnie awansu zawodowego nauczycieli

### w latach 2016 – 2021 oraz roku szkolnym 2020/2021 (stan na 1 września)

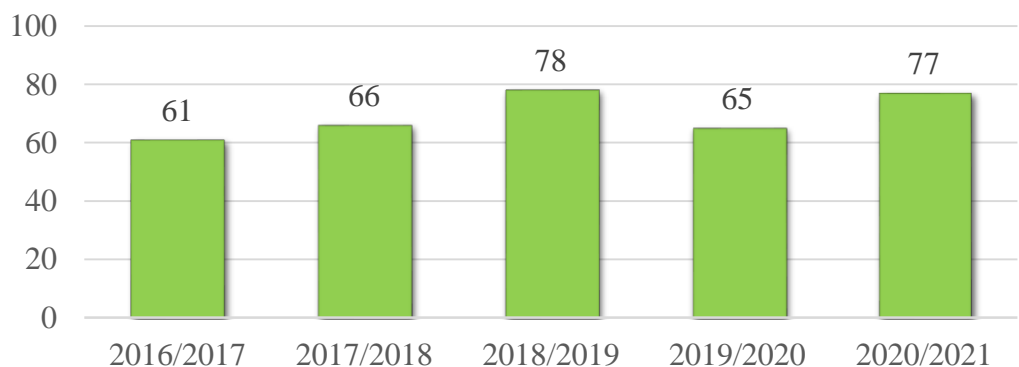
**Nauczyciel stażysta w latach 2016-2021**



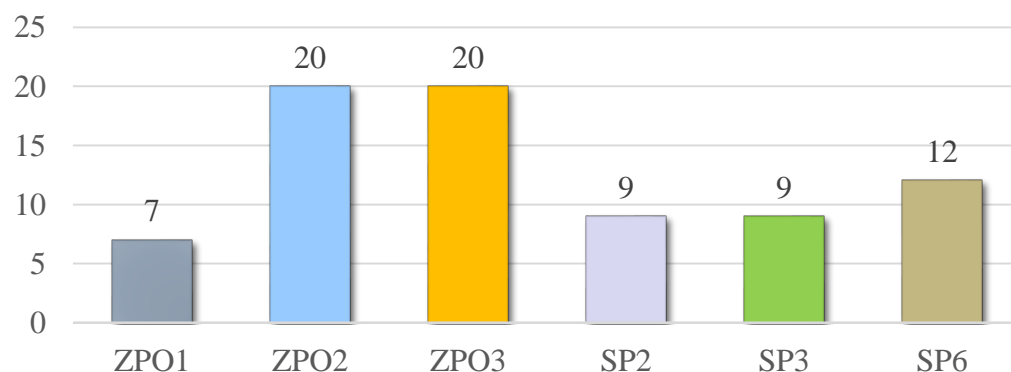
**Nauczyciel stażysta w roku szkolnym 2020/2021**



**Nauczyciel kontraktowy w latach 2016-2021**



**Nauczyciel kontraktowy w roku szkolnym 2020/2021**





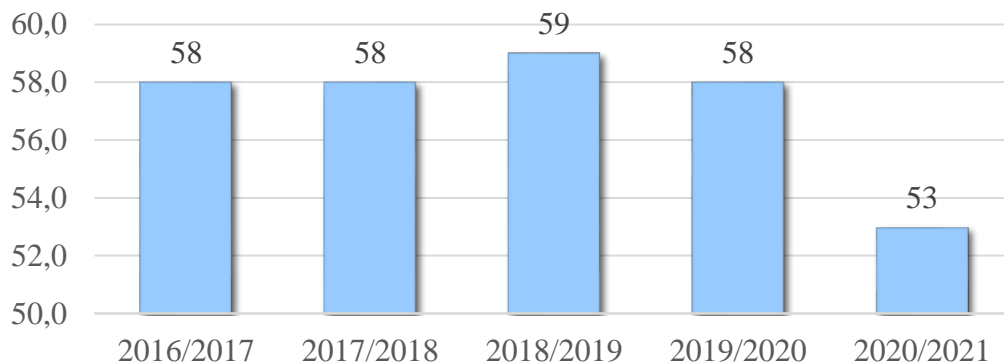


# III. Kadra i system doskonalenia zawodowego

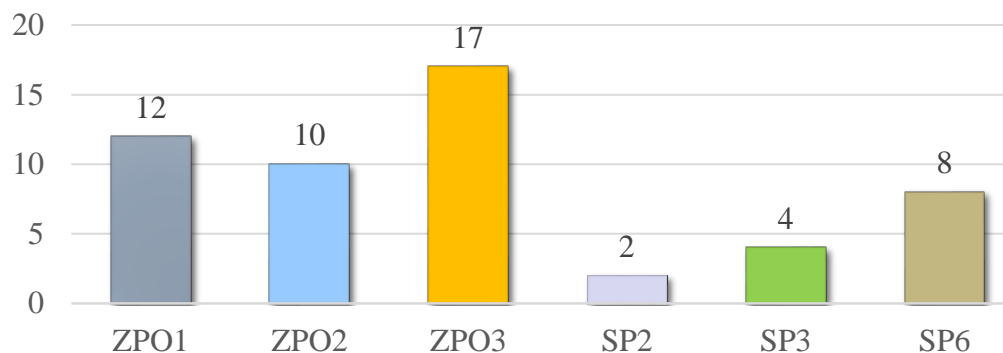
## 3.5. Stopnie awansu zawodowego nauczycieli

### w latach 2016 – 2021 oraz roku szkolnym 2020/2021 (stan na 1 września)

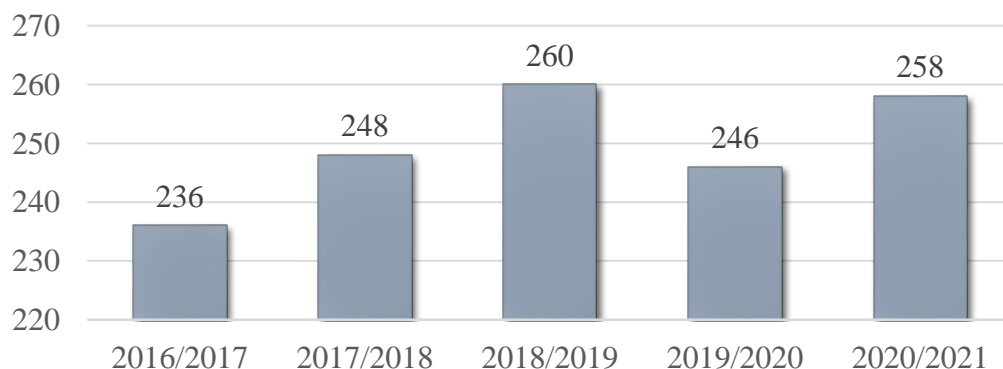
**Nauczyciel mianowany w latach 2016-2021**



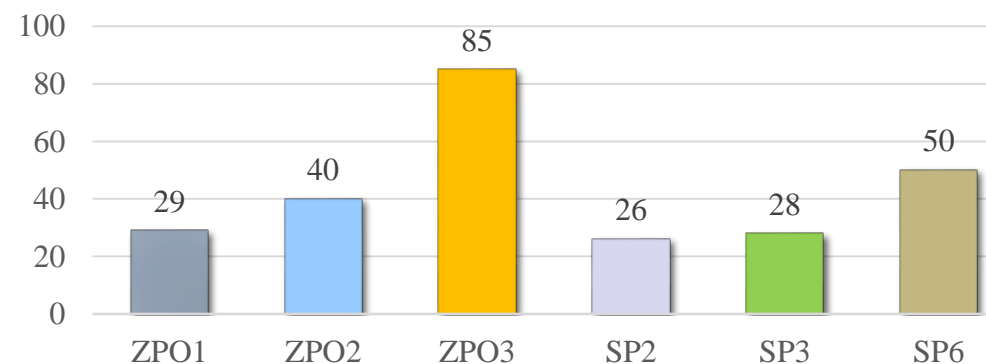
**Nauczyciel mianowany w roku szkolnym 2020/2021**



**Nauczyciel dyplomowany w latach 2016-2021**



**Nauczyciel dyplomowany w roku szkolnym 2020/2021**

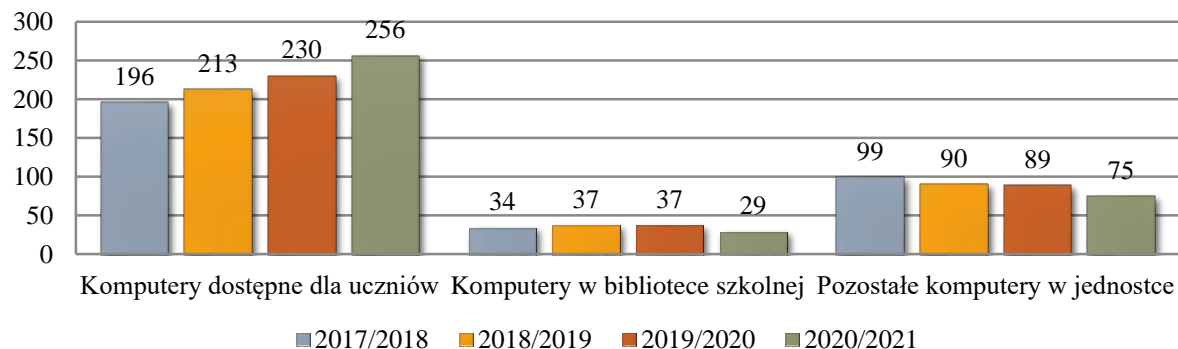




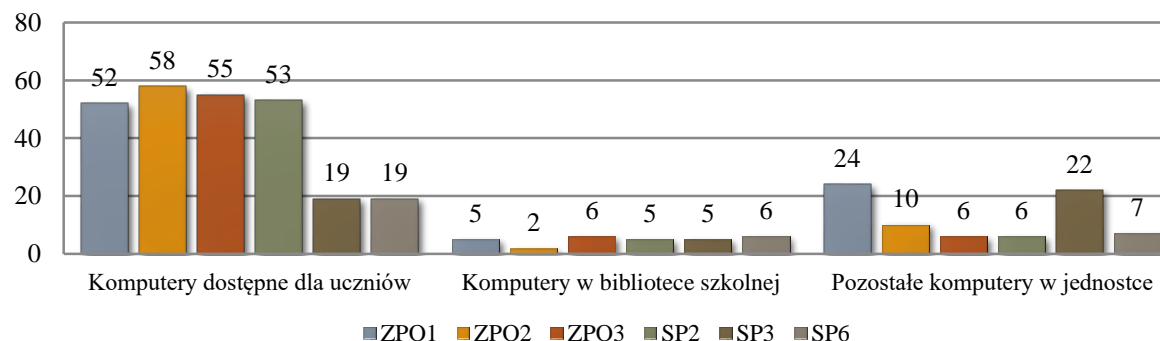
# IV. Baza do działalności oświatowej

## 4.1. Baza lokalowa i wyposażenie w latach 2017 – 2021 oraz roku szkolnym 2020/2021

Liczba komputerów w latach 2017-2021



Liczba komputerów w roku szkolnym 2020/2021



**BAZA LOKALOWA  
w roku szkolnym 2020/2021**

Lp.	Wyszczególnienie	Powierzchnia nieruchomości gruntowej (w m <sup>2</sup> )	Powierzchnia terenów zielonych (w m <sup>2</sup> )	Plac zabaw	Sale lekcyjne	Pracownie szkolne	Biblioteka	Świątlica szkolna	Pomieszczenia do prowadzenia zajęć wychowania fizycznego	Kuchnia i stołówka	Pomieszczenia wielofunkcyjne	Gabinet profilaktyki zdrowotnej	Gabinet psychologa	Gabinet pedagoga	Gabinet logopedy	Gabinet doradcy zawodowego	Pozostałe pomieszczenia
1.	ZPO1	12232	3368	1	16	2	1	1	1	1	0	1	1	1	1	0	12
2.	ZPO2	8179	7928	2	25	3	1	-	2	1	0	1	-	1	1	-	78
3.	ZPO3	12356	16941	3	28	1	2	4	2	3	3	1	1	1	2	0	33
4.	SP2	5 316	0	1	21	2	1	3	2	1	3	1	1	1	1	0	8
5.	SP3	5588	0	1	18	1	1	2	1	1	1	1	1	1	1	1	19
6.	SP6	11025	450	1	22	2	1	1	2	2	0	1	1	1	1	1	57
<b>Ogółem:</b>		<b>54696</b>	<b>28687</b>	<b>9</b>	<b>130</b>	<b>11</b>	<b>7</b>	<b>11</b>	<b>10</b>	<b>9</b>	<b>7</b>	<b>6</b>	<b>5</b>	<b>6</b>	<b>7</b>	<b>2</b>	<b>207</b>



## IV. Baza do działalności oświatowej

### 4.2. Wykaz zadań inwestycyjnych oraz pozyskane środki zewnętrzne na zakup wyposażenia w roku szkolnym 2020/2021

Informacja za okres od 1 września 2020 r. do 31 sierpnia 2021 r.

---

➤ **Przebudowa budynku "B" w MPS Nr 4 w Mławie**

Zadanie wieloletnie realizowane w latach 2019-2020. Przyjęty plan do wykonania, zapisany w budżecie Miasta Mława to kwota 502 964,00 zł. Całkowity koszt wykonania wydatków to kwota 500 573,94 zł tj. 99,52%. Zadanie polegało na dostosowaniu budynku „B” MPS Nr 4 do wymogów przepisów przeciwpożarowych. Zadanie zakończone.

➤ **Modernizacja boiska sportowego przy Szkole Podstawowej nr 3 w Mławie**

Zadanie jednoroczne , przekształcone w grudniu 2020 r. w zadanie wieloletnie, realizowane w latach 2020-2021. Przyjęty plan do wykonania dla tego przedsięwzięcia wyniósł 265 000,00 zł. Wykonano plan w kwocie 256 132,74 zł tj. 96,65%. Zadanie polegało na przebudowie boiska wielofunkcyjnego. Zadanie zakończone.

➤ **Zakup sprzętu komputerowego z projektów „Zdalna Szkoła” i „Zdalna Szkoła +”, dofinansowanych w ramach Programu Operacyjnego Polska Cyfrowa na lata 2014-2020.** Plan w wysokości 204 962,10 zł wykonano w kwocie 203 842,98 zł co stanowi 99,45%. Łącznie zakupionych zostało 97 szt. komputerów, które zostały przekazane do następujących szkół: 1) Szkoła Podstawowa nr 1 w ilości 7 szt. 2) Szkoła Podstawowa nr 2 w ilości 5 szt. 3) Szkoła Podstawowa nr 3 w ilości 25 szt. 4) Szkoła Podstawowa nr 4 w ilości 26 szt. 5) Szkoła Podstawowa nr 6 w ilości 9 szt. 6) Szkoła Podstawowa nr 7 w ilości 25 szt.

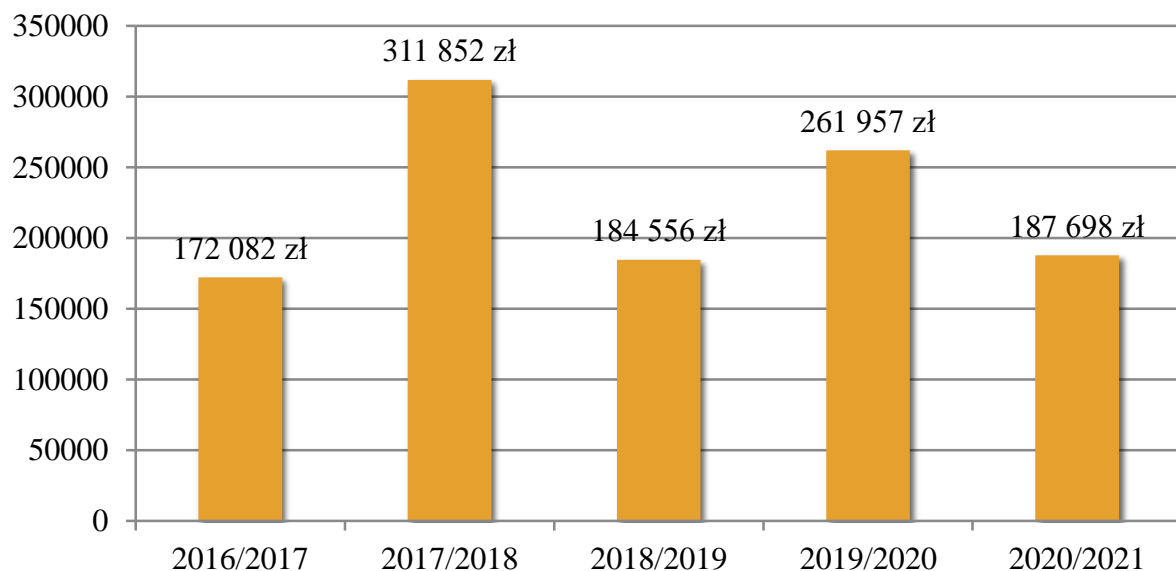


## IV. Baza do działalności oświatowej

### 4.3. Zakres i koszty remontów przeprowadzonych

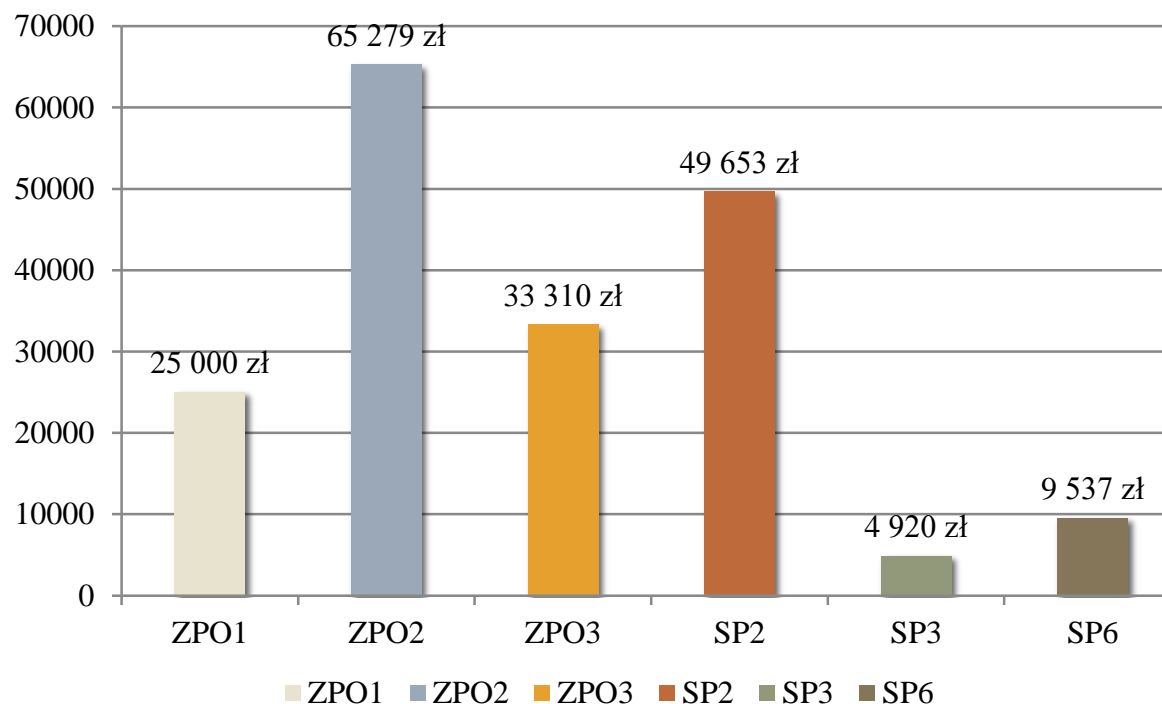
w przedszkolach i szkołach podstawowych prowadzonych przez Miasto Mława  
w latach 2016 – 2021 oraz roku szkolnym 2020/2021

Zakres i koszty remontów przeprowadzonych w przedszkolach i szkołach podstawowych w latach 2016 – 2021 finansowanych ze środków budżetowych



■ Zakres i koszty remontów przeprowadzonych w szkołach podstawowych w roku szkolnym 2020/2021 finansowanych ze środków budżetowych stan na dzień 31.08.2021

Zakres i koszty remontów przeprowadzonych w przedszkolach i szkołach podstawowych w roku szkolnym 2020/2021 finansowanych ze środków budżetowych stan na dzień 31.08.2021



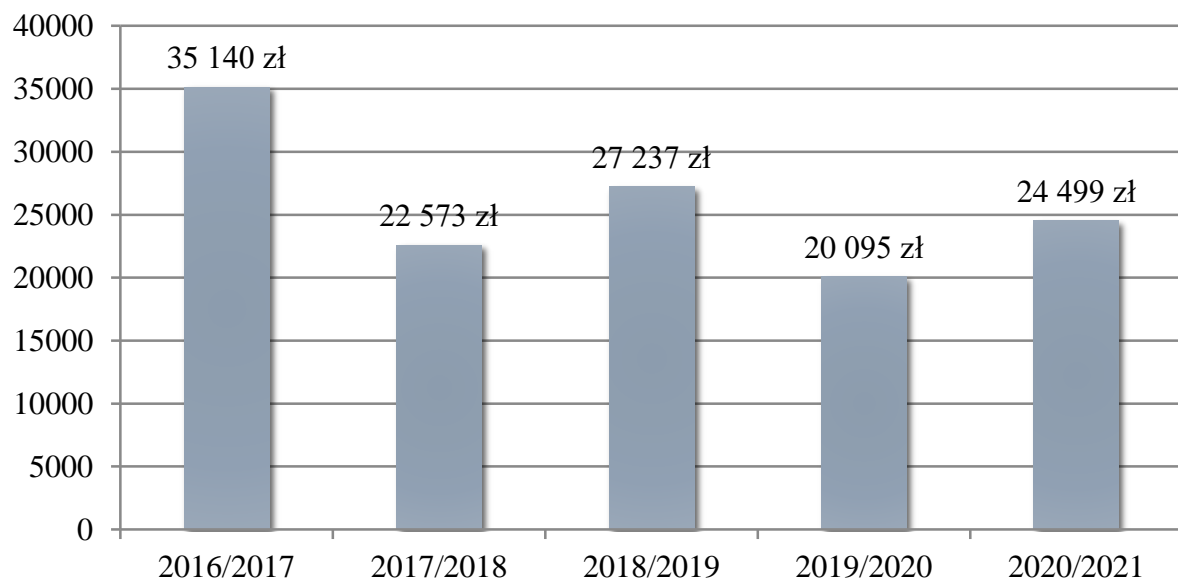


## IV. Baza do działalności oświatowej

### 4.3. Zakres i koszty remontów przeprowadzonych

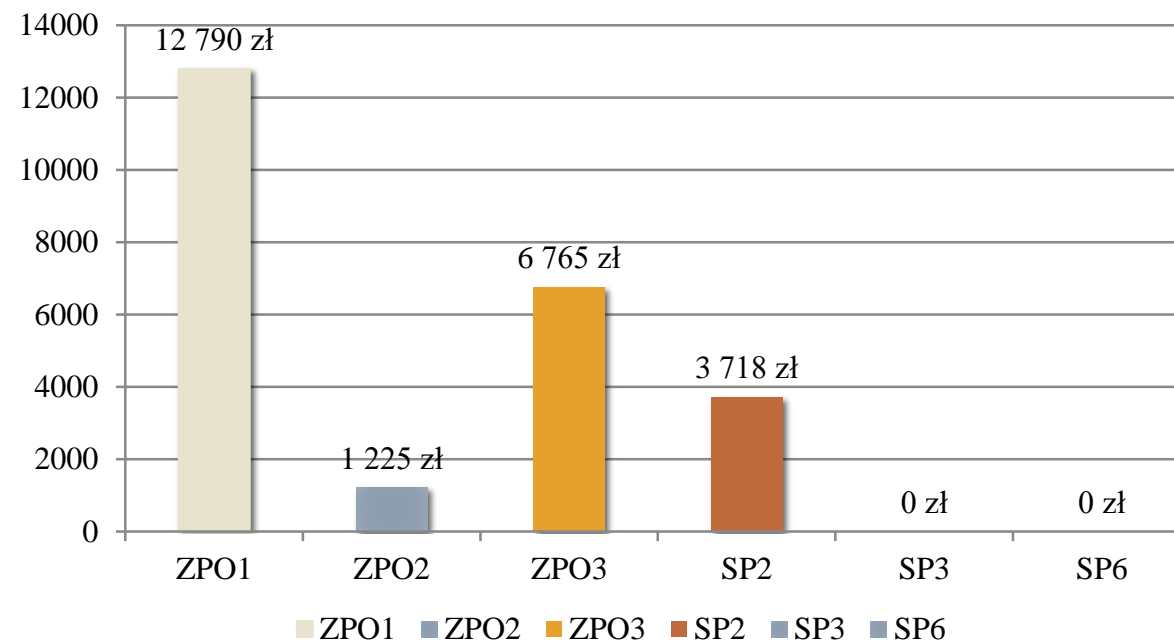
#### w przedszkolach i szkołach podstawowych prowadzonych przez Miasto Mława w latach 2016 – 2021 oraz roku szkolnym 2020/2021

Zakres i koszty remontów przeprowadzonych w przedszkolach i szkołach podstawowych w latach 2016 – 2021 finansowanych ze środków rachunku dochodów własnych



■ Zakres i koszty remontów przeprowadzonych w szkołach podstawowych w roku szkolnym 2020/2021 finansowanych ze środków rachunku dochodów własnych stan na dzień 31.08.2021

Zakres i koszty remontów przeprowadzonych w przedszkolach i szkołach podstawowych w roku szkolnym 2020/2021 finansowanych ze środków rachunku dochodów własnych stan na dzień 31.08.2021



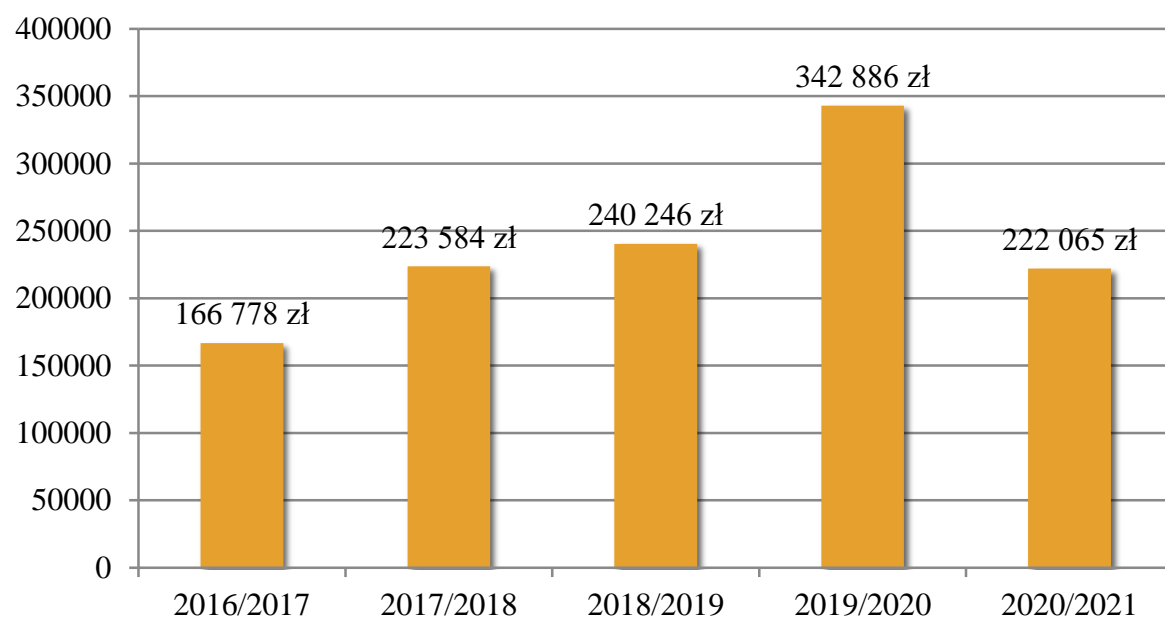


## IV. Baza do działalności oświatowej

### 4.4. Zakup wyposażenia i pomocy dydaktycznych

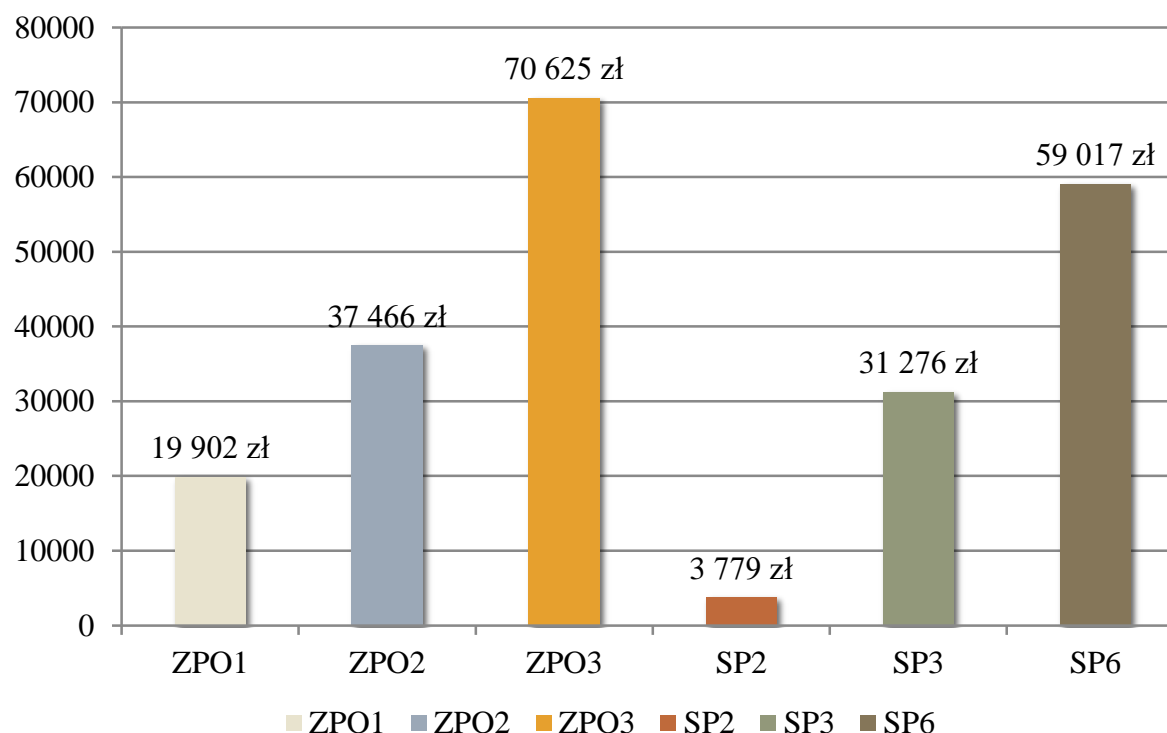
w przedszkolach i szkołach podstawowych prowadzonych przez Miasto Mława  
w latach 2016 – 2021 oraz roku szkolnym 2020/2021

**Zakup wyposażenia i pomocy dydaktycznych  
w latach 2016 - 2021 finansowanych  
ze środków budżetowych**



■ Zakup wyposażenia i pomocy dydaktycznych w roku szkolnym 2020/2021 finansowanych ze środków budżetowych stan na dzień 31.08.2021

**Zakup wyposażenia i pomocy dydaktycznych w roku  
szkolnym 2020/2021 finansowanych ze środków  
budżetowych stan na dzień 31.08.2021**



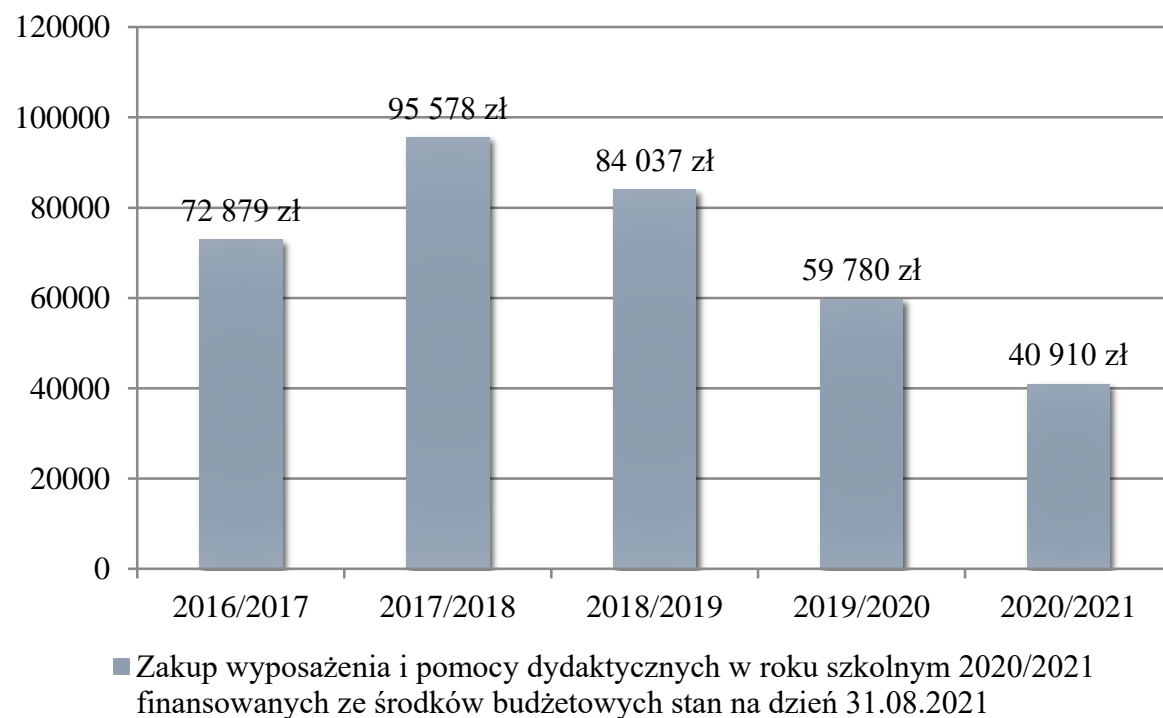


## IV. Baza do działalności oświatowej

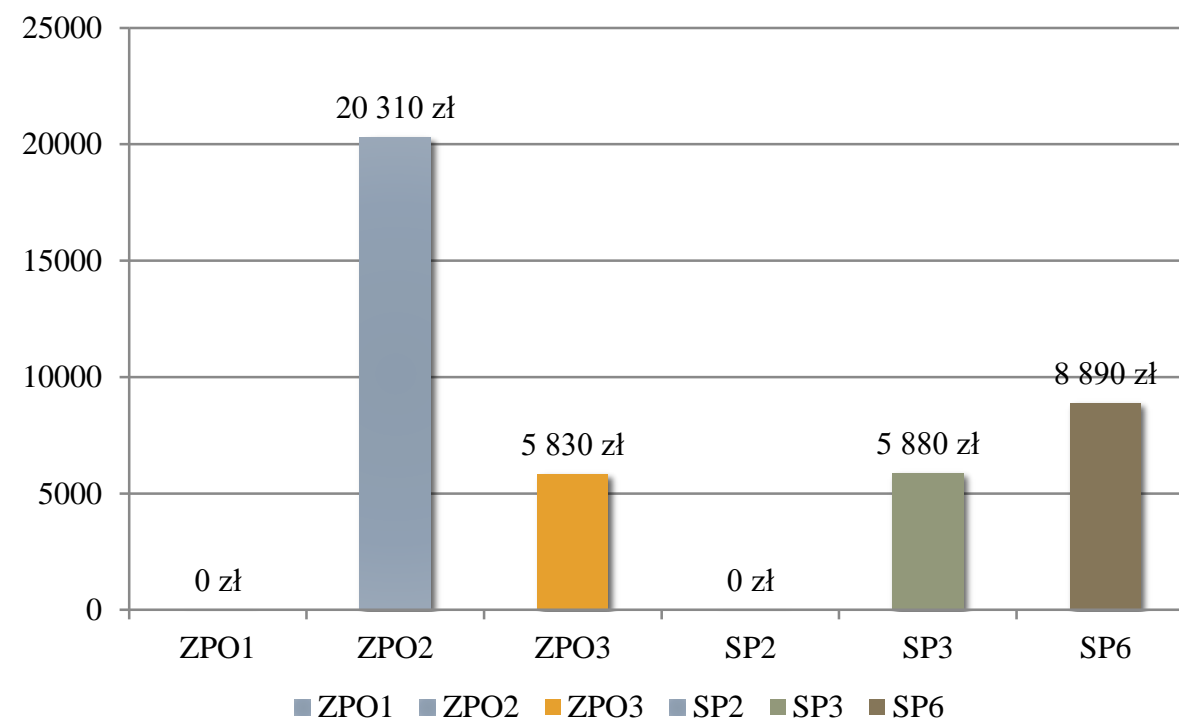
### 4.4. Zakup wyposażenia i pomocy dydaktycznych

w przedszkolach i szkołach podstawowych prowadzonych przez Miasto Mława  
w latach 2016 – 2021 oraz roku szkolnym 2020/2021

**Zakup wyposażenia i pomocy dydaktycznych  
w latach 2016 – 2021 finansowanych  
ze środków rachunku dochodów własnych**



**Zakup wyposażenia i pomocy dydaktycznych w roku  
szkolnym 2020/2021 finansowanych ze środków rachunku  
dochodów własnych stan na dzień 31.08.2021**

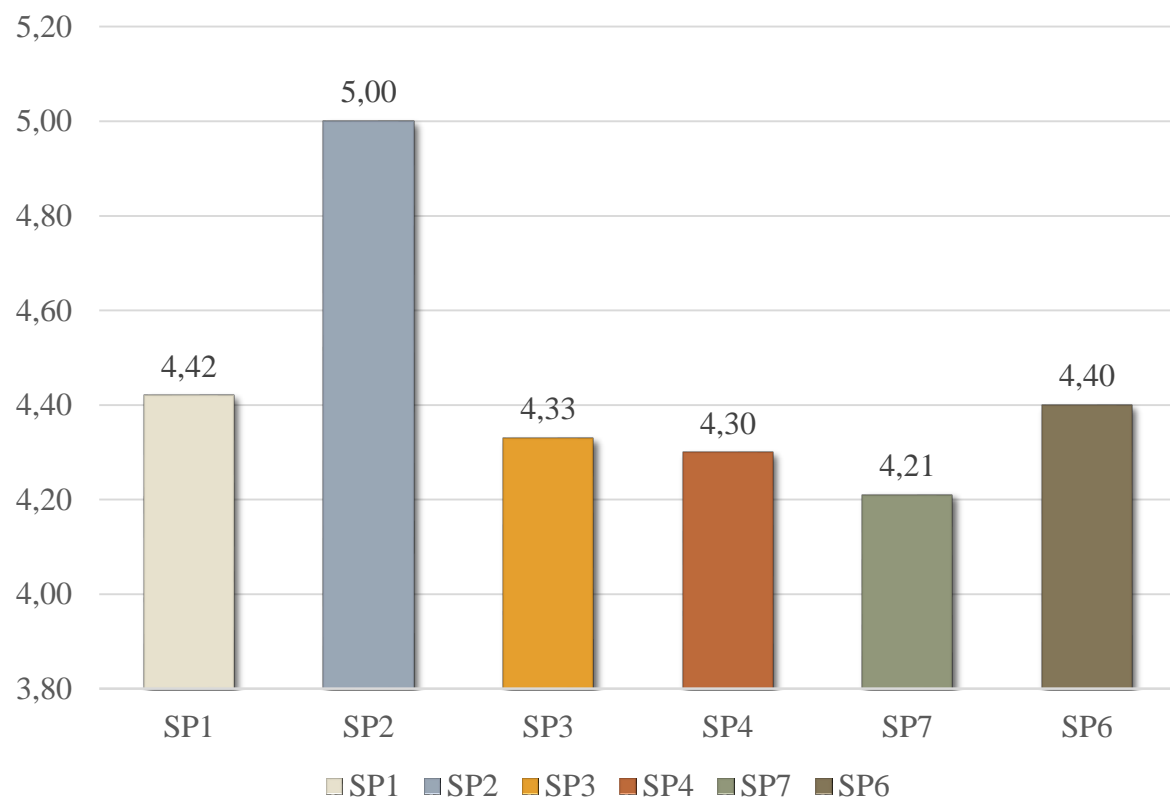




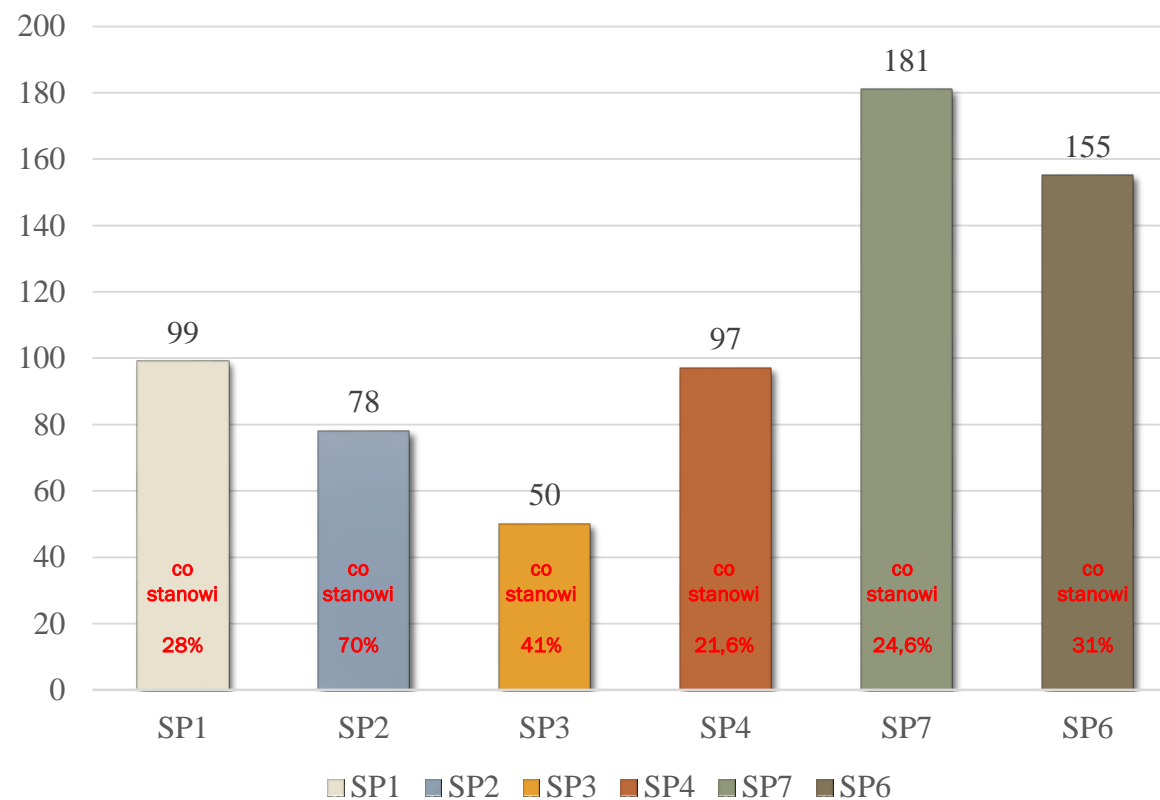
## V. Poziom nauczania

### 5.1. Wyniki nauczania uczniów szkół podstawowych prowadzonych przez Miasto Mława w roku szkolnym 2020/2021.

Średnia szkoły w roku szkolnym 2020/2021



Świadectwo z wyróżnieniem w roku szkolnym 2020/2021







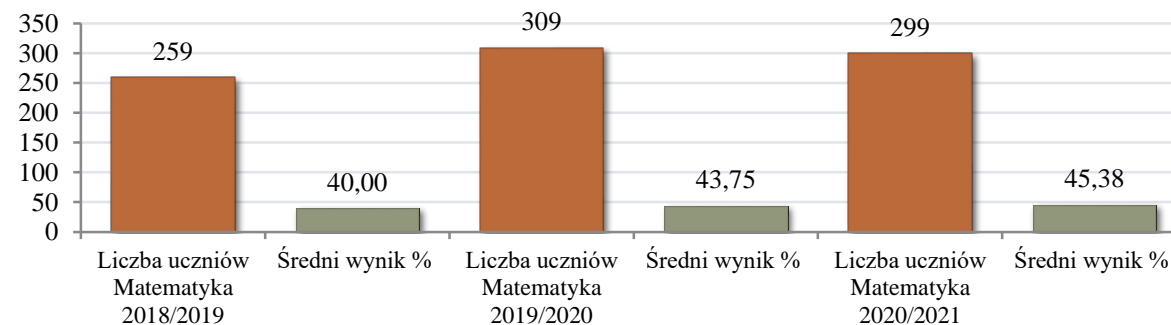
# V. Poziom nauczania

## 5.2. Egzamin ósmoklasisty w latach szkolnych 2018/2019, 2019/2020 i 2020/2021

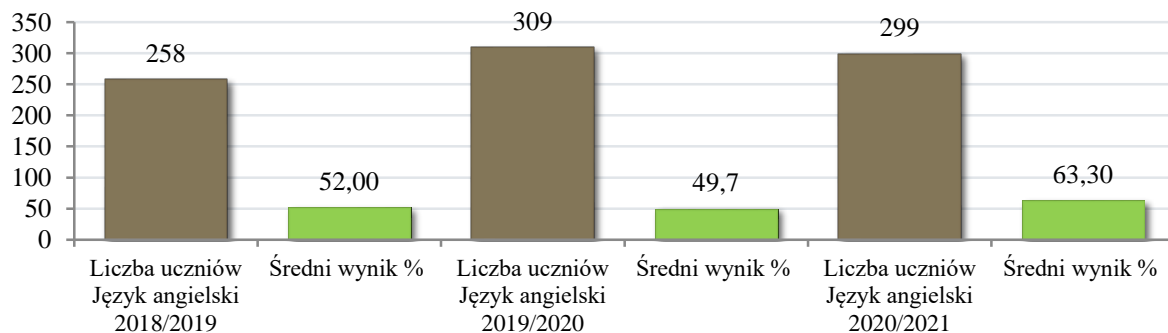
**Egzamin ósmoklasisty, arkusz standardowy, szkoły publiczne i niepubliczne, Język polski**




**Egzamin ósmoklasisty, arkusz standardowy, szkoły publiczne i niepubliczne, Matematyka**



**Egzamin ósmoklasisty, arkusz standardowy, szkoły publiczne i niepubliczne, Język angielski**



**Egzamin ósmoklasisty, arkusz standardowy, szkoły publiczne i niepubliczne, Język niemiecki**

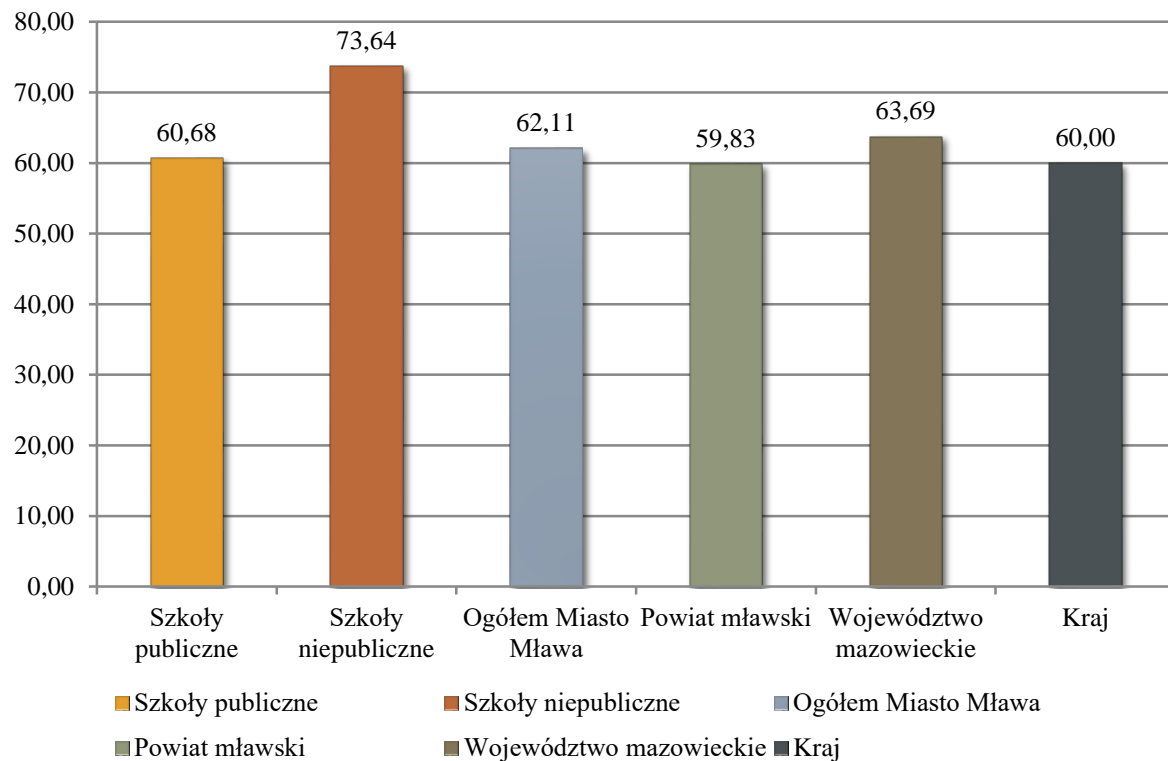




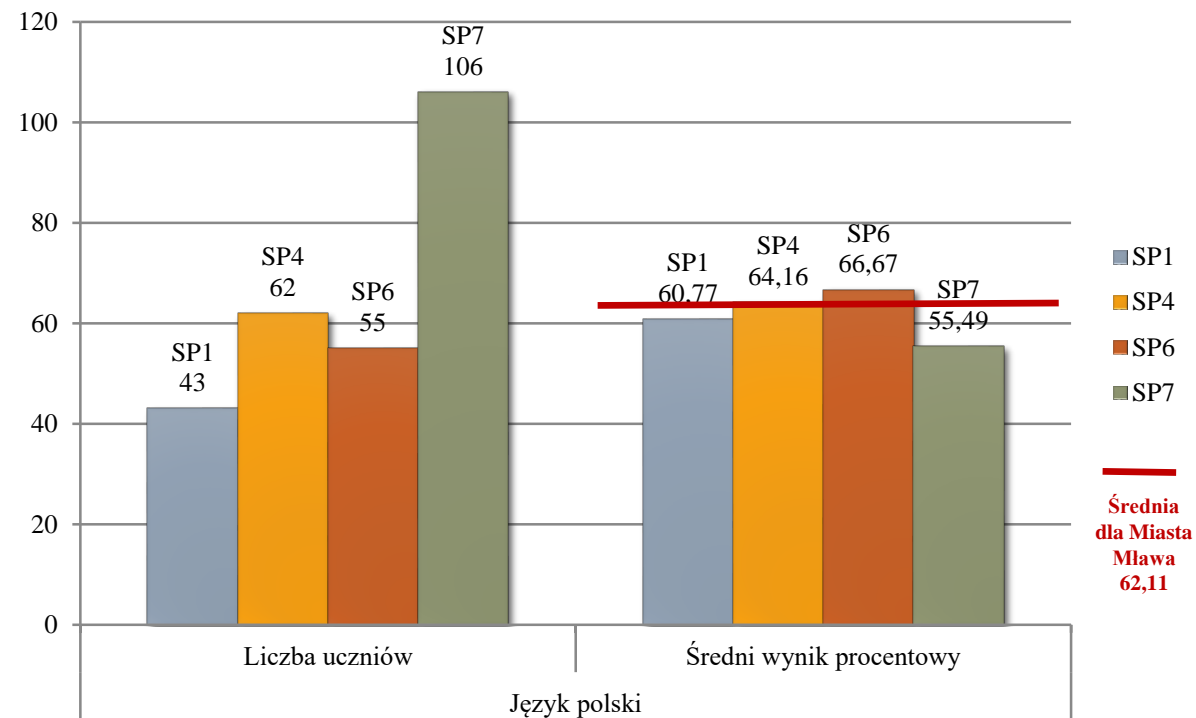
## V. Poziom nauczania

### 5.2. Egzamin ósmoklasisty w roku szkolnym 2020/2021

Język polski - arkusz standardowy,  
średni wynik procentowy



Język polski - arkusz standardowy,  
średni wynik procentowy, liczba uczniów, szkoły publiczne

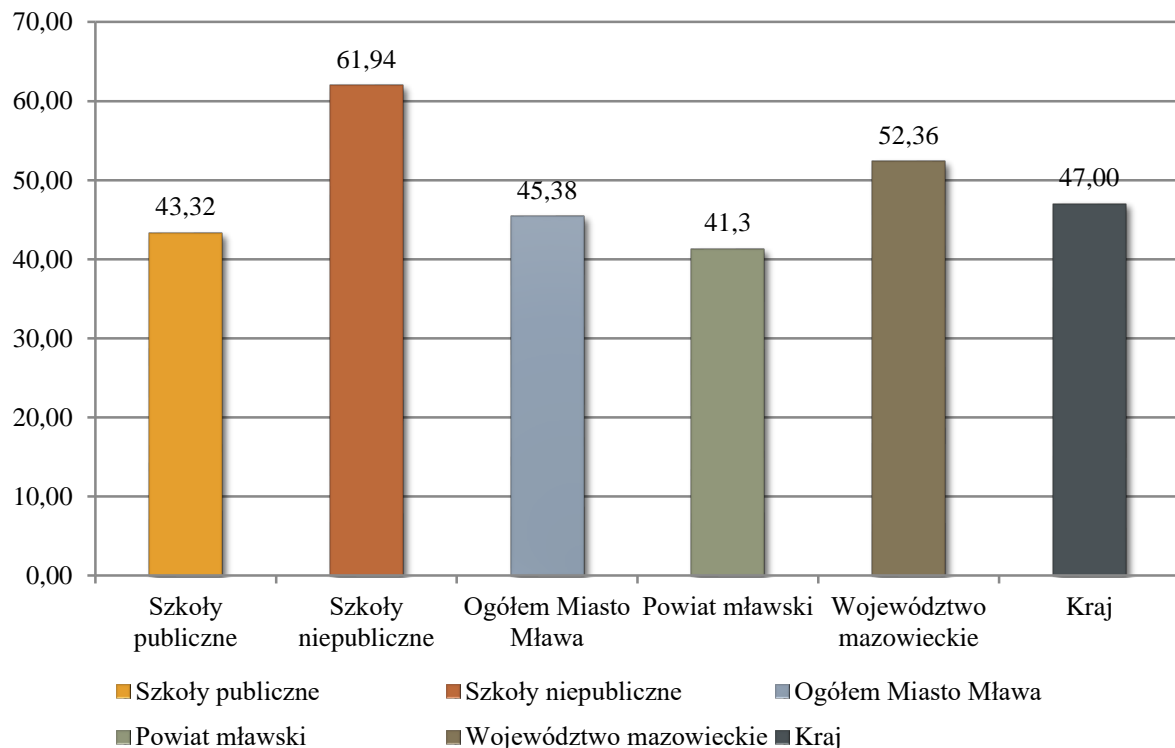




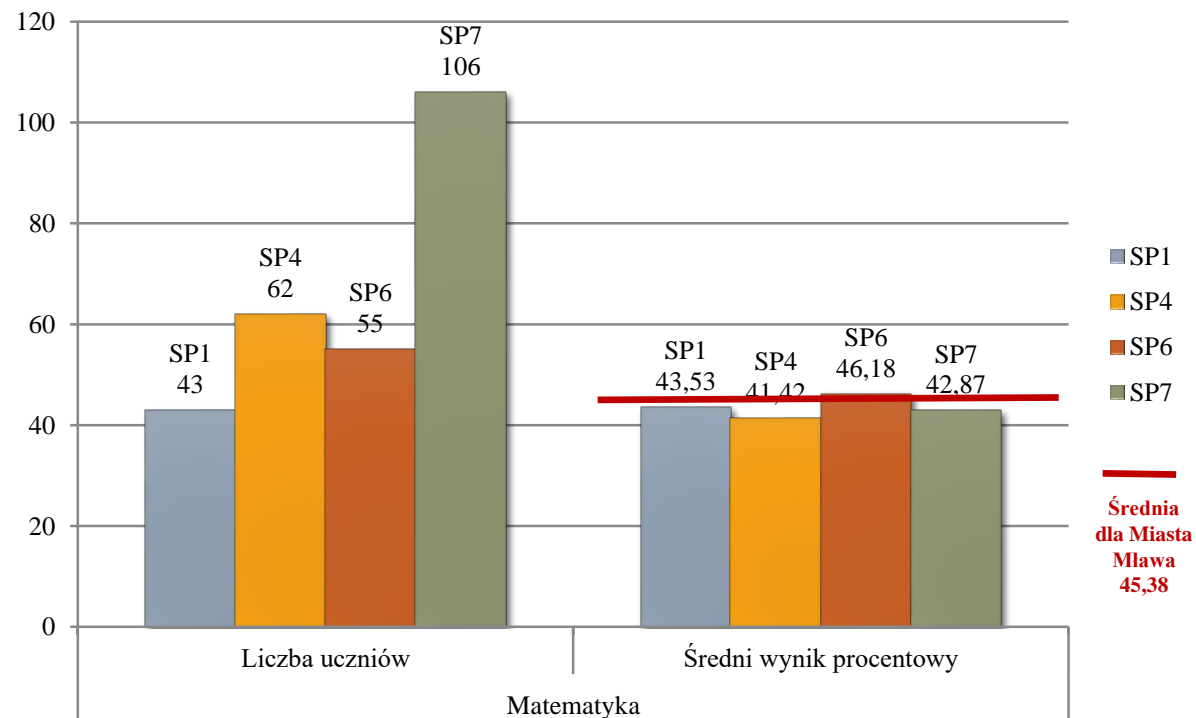
# V. Poziom nauczania

## 5.2. Egzamin ósmoklasisty w roku szkolnym 2020/2021

### Matematyka - arkusz standardowy, średni wynik procentowy



### Matematyka- arkusz standardowy, średni wynik procentowy, liczba uczniów, szkoły publiczne

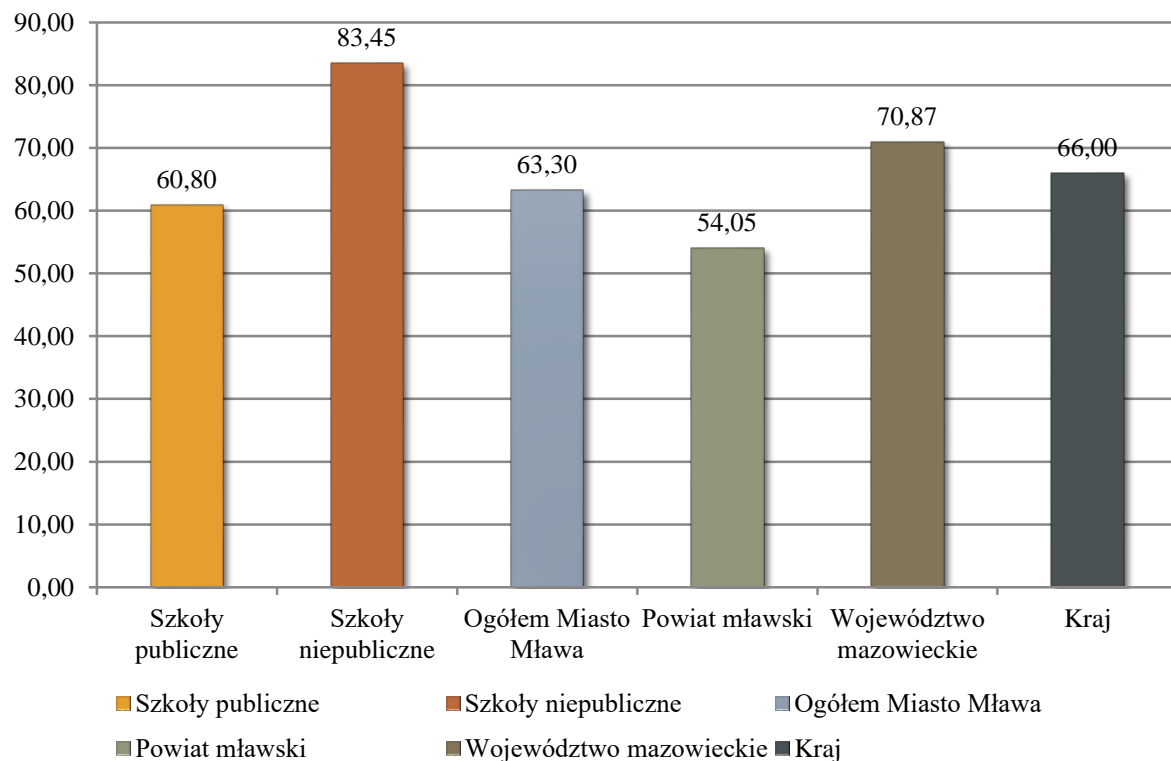




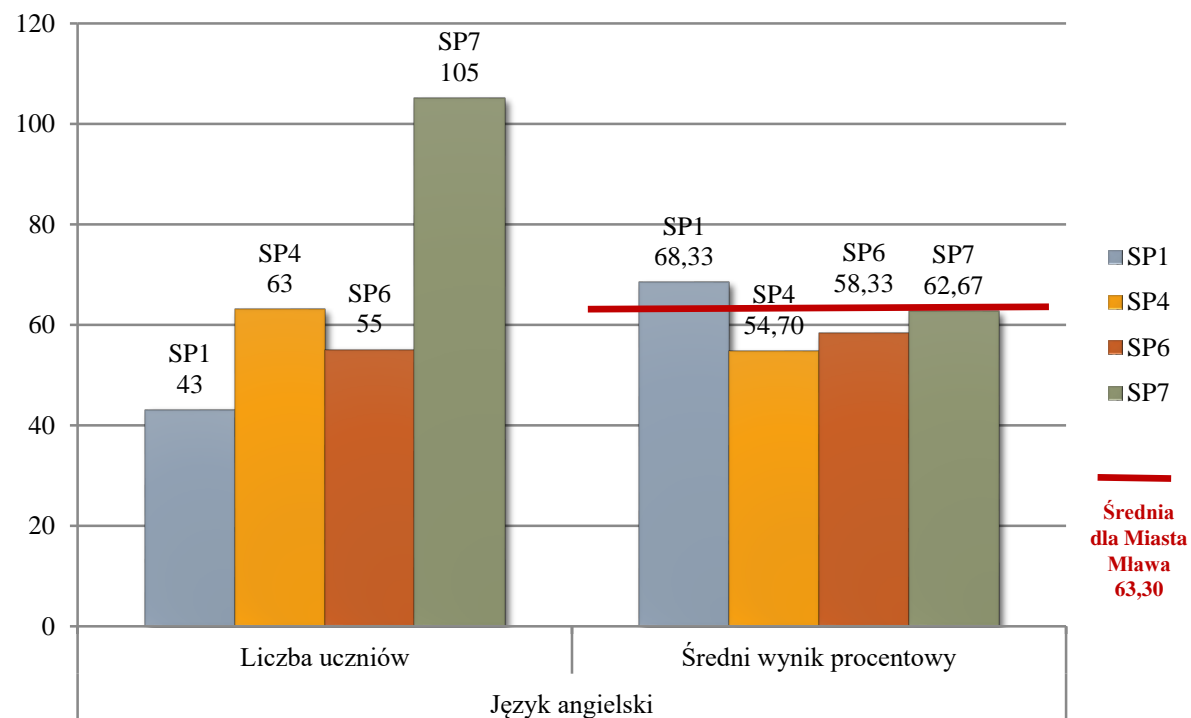
# V. Poziom nauczania

## 5.2. Egzamin ósmoklasisty w roku szkolnym 2020/2021

**Język angielski - arkusz standardowy,  
średni wynik procentowy**



**Język angielski - arkusz standardowy,  
średni wynik procentowy, liczba uczniów, szkoły publiczne**






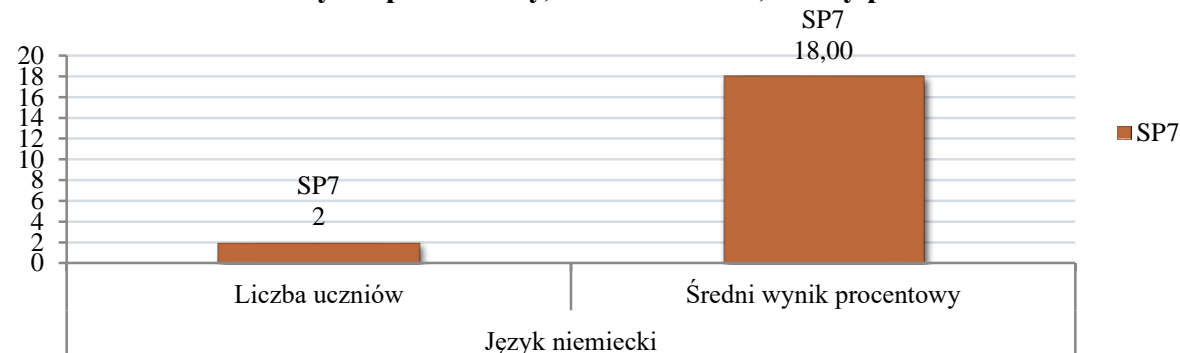
# V. Poziom nauczania

## 5.2. Egzamin ósmoklasisty w roku szkolnym 2020/2021


**Język niemiecki - arkusz standardowy, średni wynik procentowy**




**Język niemiecki - arkusz standardowy, średni wynik procentowy, liczba uczniów, szkoły publiczne**



**Arkusz dla osób z autyzmem/ zesp. Aspergera, średni wynik procentowy, szkoły publiczne**



**Arkusz dla osób z niepełnosprawnością intelektualną w stopniu lekkim, średni wynik procentowy, szkoły publiczne**





# V. Poziom nauczania

## 5.2. Egzamin ósmoklasisty w roku szkolnym 2020/2021

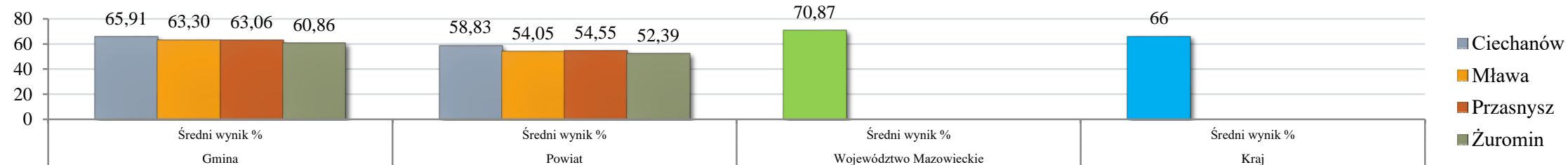
**Egzamin ósmoklasisty, Język polski, średni wynik procentowy, porównanie**



**Egzamin ósmoklasisty, Matematyka, średni wynik procentowy, porównanie**



**Egzamin ósmoklasisty, Język angielski, średni wynik procentowy, porównanie**

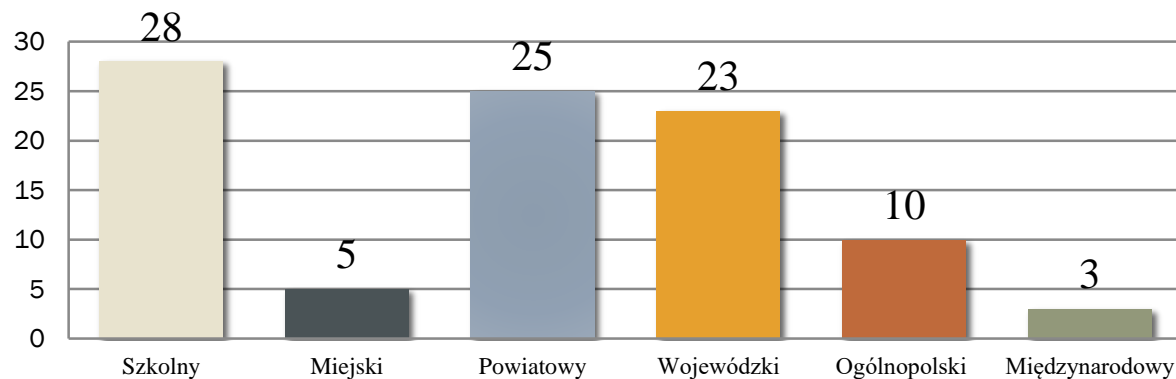




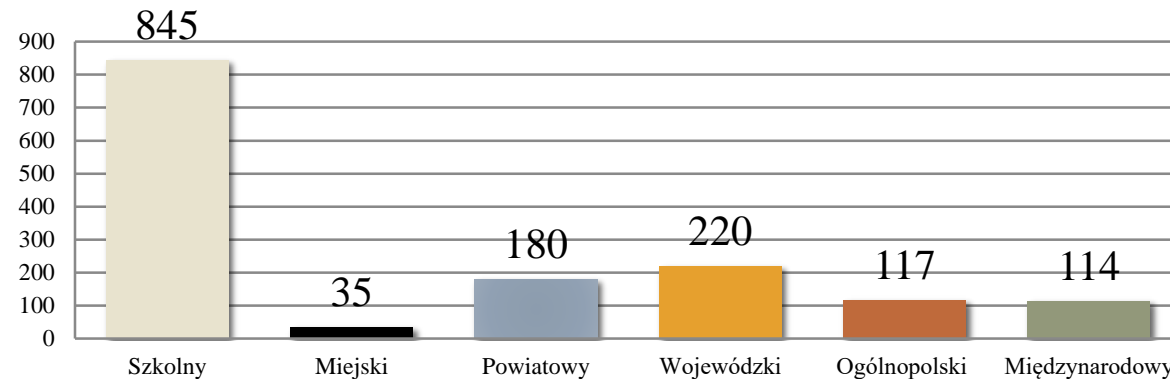
## V. Poziom nauczania

### 5.3. Informacja o konkursach organizowanych w roku szkolnym 2020/2021 – konkursy naukowe ogółem

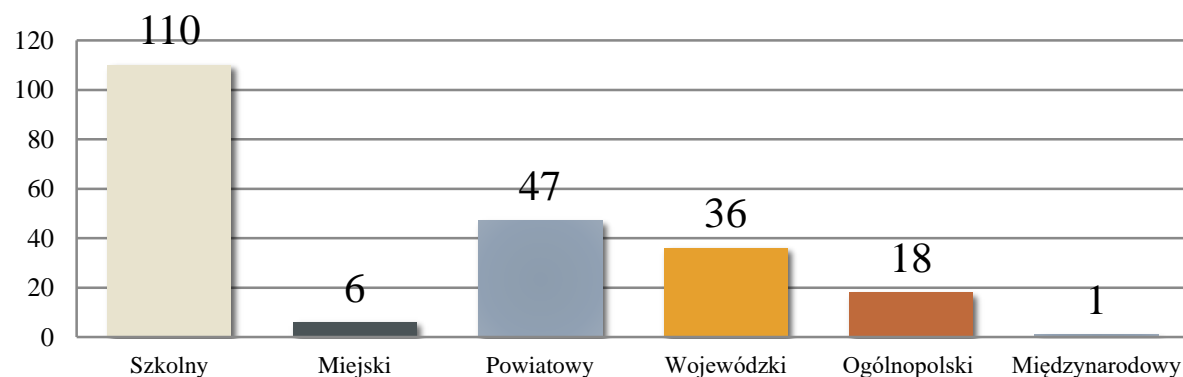
**Liczba konkursów**



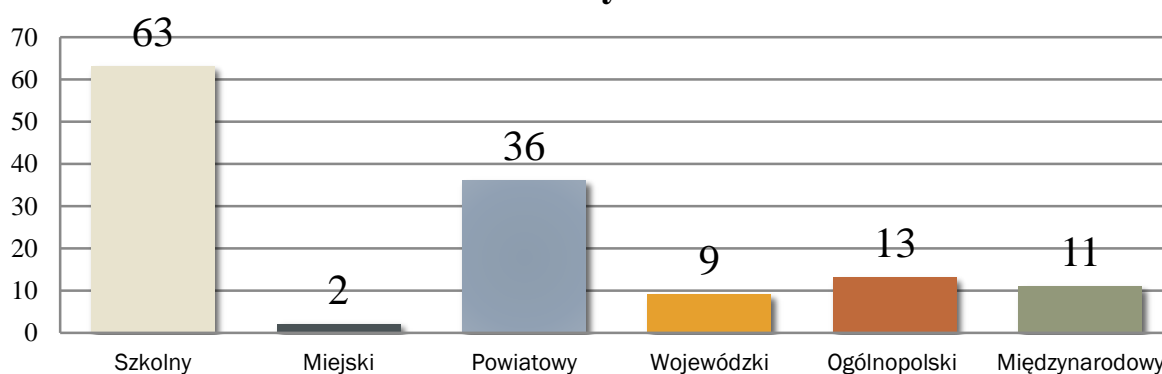
**Liczba uczestników**



**Liczba laureatów/finalistów**



**Liczba wyróżnień**





## V. Poziom nauczania

### 5.3. Informacja o konkursach organizowanych w roku szkolnym 2020/2021 – konkursy naukowe w podziale na szkoły podstawowe

	Liczba konkursów w roku szkolnym 2020/2021 – konkursy naukowe w podziale na szkoły podstawowe						Liczba uczestników w roku szkolnym 2020/2021 – konkursy naukowe w podziale na szkoły podstawowe						
	Szkolny	Miejski	Powiatowy	Wojewódzki	Ogólnopolski	Międzynarodowy	Szkolny	Miejski	Powiatowy	Wojewódzki	Ogólnopolski	Międzynarodowy	
SP1	14	2	3	12	0	0	SP1	108	20	15	106	0	0
SP2	5	1	6	0	0	0	SP2	287	2	46	0	0	0
SP3	1	1	1	0	0	0	SP3	10	8	5	0	0	0
SP4	3	1	2	3	1	1	SP4	85	5	9	48	14	40
SP6	2	0	6	1	7	2	SP6	281	0	23	5	92	74
SP7	3	0	7	7	2	0	SP7	74	0	82	61	11	0

	Liczba laureatów/finalistów w roku szkolnym 2020/2021 – konkursy naukowe w podziale na szkoły podstawowe						Liczba wyróżnień w roku szkolnym 2020/2021 – konkursy naukowe w podziale na szkoły podstawowe						
	Szkolny	Miejski	Powiatowy	Wojewódzki	Ogólnopolski	Międzynarodowy	Szkolny	Miejski	Powiatowy	Wojewódzki	Ogólnopolski	Międzynarodowy	
SP1	30	4	8	30	0	0	SP1	10	1	0	0	0	0
SP2	45	0	27	0	0	0	SP2	44	1	19	0	0	0
SP3	0	0	1	0	0	0	SP3	0	0	1	0	0	0
SP4	5	2	0	6	4	0	SP4	3	0	1	6	0	3
SP6	2	0	7	0	13	1	SP6	4	0	5	3	12	8
SP7	28	0	4	0	1	0	SP7	2	0	10	0	1	0

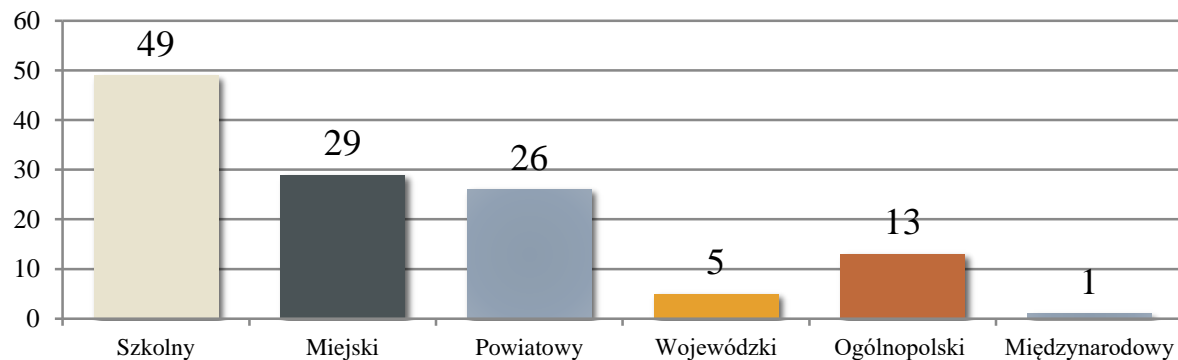




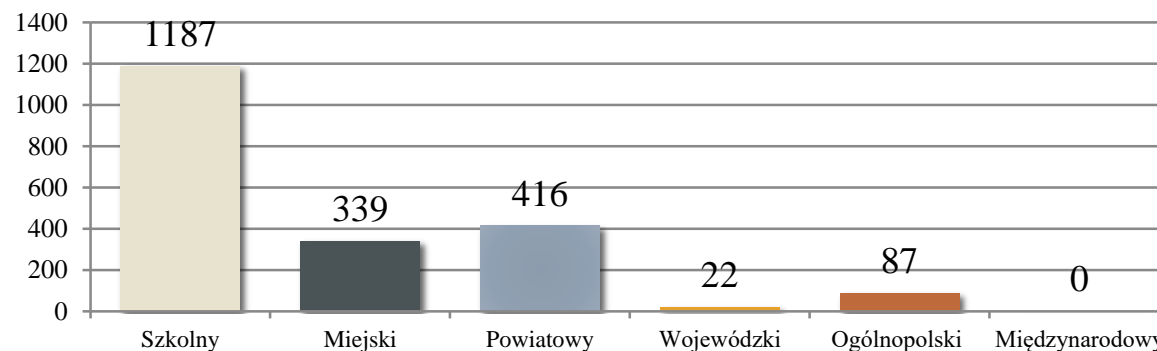
## V. Poziom nauczania

### 5.3. Informacja o konkursach organizowanych w roku szkolnym 2020/2021 – konkursy artystyczne ogółem

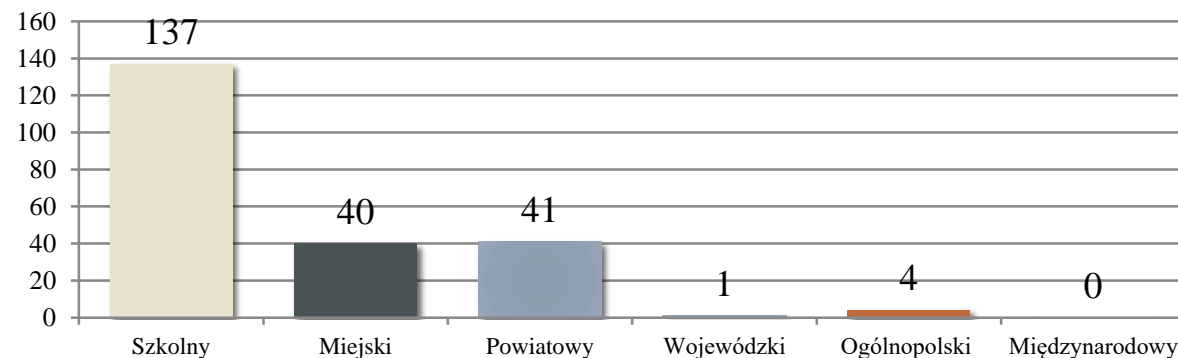
**Liczba konkursów**



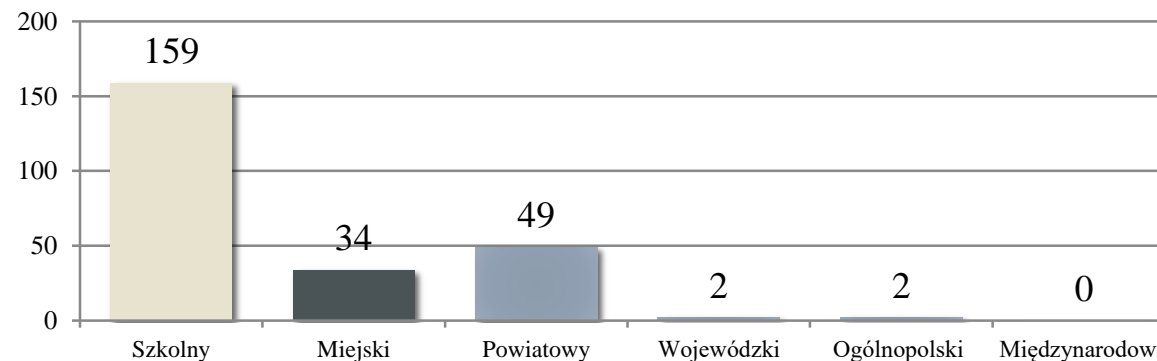
**Liczba uczestników**



**Liczba laureatów/finalistów**



**Liczba wyróżnień**





## V. Poziom nauczania

### 5.3. Informacja o konkursach organizowanych w roku szkolnym 2020/2021 – konkursy artystyczne w podziale na szkoły podstawowe

Liczba konkursów w roku szkolnym 2020/2021 – konkursy artystyczne w podziale na szkoły podstawowe							Liczba uczestników w roku szkolnym 2020/2021 – konkursy artystyczne w podziale na szkoły podstawowe						
Szkolny	Miejski	Powiatowy	Wojewódzki	Ogólnopolski	Międzynarodowy		Szkolny	Miejski	Powiatowy	Wojewódzki	Ogólnopolski	Międzynarodowy	
SP1	6	3	2	2	1	0	SP1	96	45	22	10	1	0
SP2	8	1	6	0	9	1	SP2	358	10	177	0	50	5
SP3	9	3	7	1	1	0	SP3	151	27	55	5	12	0
SP4	4	0	5	1	2	0	SP4	150	0	33	2	24	0
SP6	3	2	2	0	0	0	SP6	49	12	39	0	0	0
SP7	6	8	3	0	0	0	SP7	231	121	89	0	0	0

Liczba laureatów/finalistów w roku szkolnym 2020/2021 – konkursy artystyczne w podziale na szkoły podstawowe							Liczba wyróżnień w roku szkolnym 2020/2021 – konkursy artystyczne w podziale na szkoły podstawowe						
Szkolny	Miejski	Powiatowy	Wojewódzki	Ogólnopolski	Międzynarodowy		Szkolny	Miejski	Powiatowy	Wojewódzki	Ogólnopolski	Międzynarodowy	
SP1	10	2	4	0	1	0	SP1	5	2	3	2	0	0
SP2	3	0	22	0	2	0	SP2	65	2	10	0	2	0
SP3	15	5	0	1	0	0	SP3	21	2	8	0	0	0
SP4	18	0	1	0	1	0	SP4	20	0	8	0	0	0
SP6	22	1	4	0	0	0	SP6	18	3	6	0	0	0
SP7	18	14	10	0	0	0	SP7	13	9	14	0	0	0



## V. Poziom nauczania

### 5.3. Informacja o konkursach organizowanych w roku szkolnym 2020/2021 – konkursy artystyczne w podziale na przedszkola

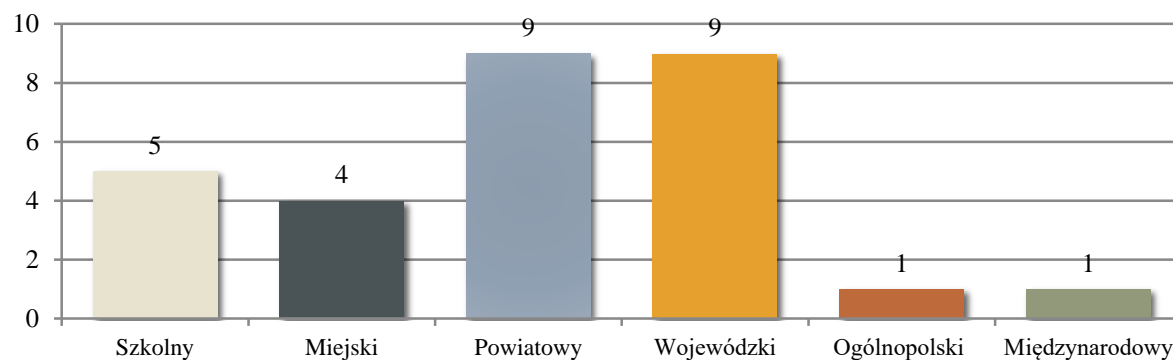
Liczba konkursów w roku szkolnym 2020/2021 – konkursy artystyczne w podziale na przedszkola							Liczba uczestników w roku szkolnym 2020/2021 – konkursy artystyczne w podziale na przedszkola						
	Szkolny	Miejski	Powiatowy	Wojewódzki	Ogólnopolski	Międzynarodowy		Szkolny	Miejski	Powiatowy	Wojewódzki	Ogólnopolski	Międzynarodowy
MPS1	5	3	0	0	0	0	MPS1	33	20	0	0	0	0
MPS2	1	2	0	0	0	0	MPS2	25	54	0	0	0	0
MPS3	0	4	1	1	0	0	MPS3	0	35	1	5	0	0
MPS4	7	3	0	0	0	0	MPS4	94	15	0	0	0	0
Liczba laureatów/finalistów w roku szkolnym 2020/2021 – konkursy artystyczne w podziale na przedszkola							Liczba wyróżnień w roku szkolnym 2020/2021 – konkursy artystyczne w podziale na przedszkola						
	Szkolny	Miejski	Powiatowy	Wojewódzki	Ogólnopolski	Międzynarodowy		Szkolny	Miejski	Powiatowy	Wojewódzki	Ogólnopolski	Międzynarodowy
MPS1	10	4	0	0	0	0	MPS1	4	0	0	0	0	0
MPS2	20	6	0	0	0	0	MPS2	5	13	0	0	0	0
MPS3	0	5	0	0	0	0	MPS3	0	2	0	0	0	0
MPS4	21	3	0	0	0	0	MPS4	8	1	0	0	0	0



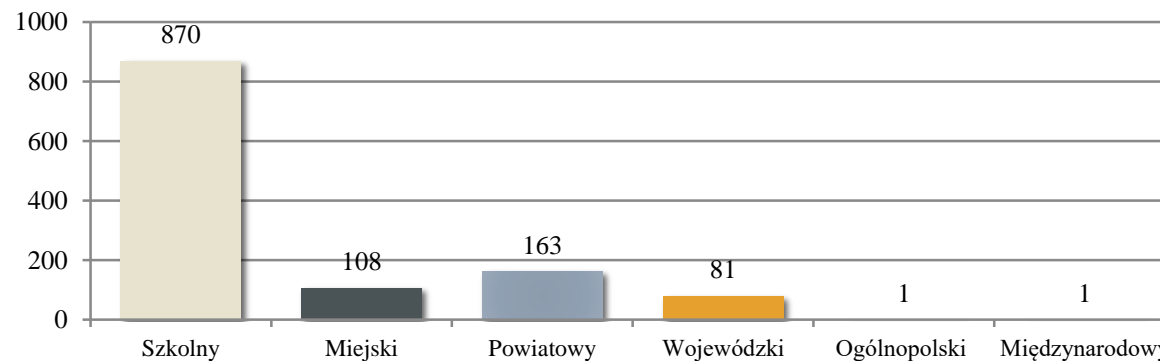
## V. Poziom nauczania

### 5.3. Informacja o konkursach organizowanych w roku szkolnym 2020/2021 – konkursy sportowe ogółem

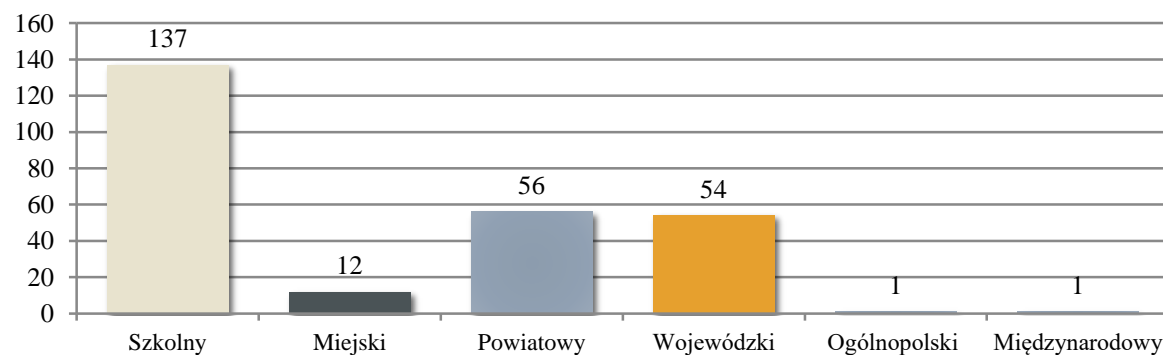
**Liczba konkursów**



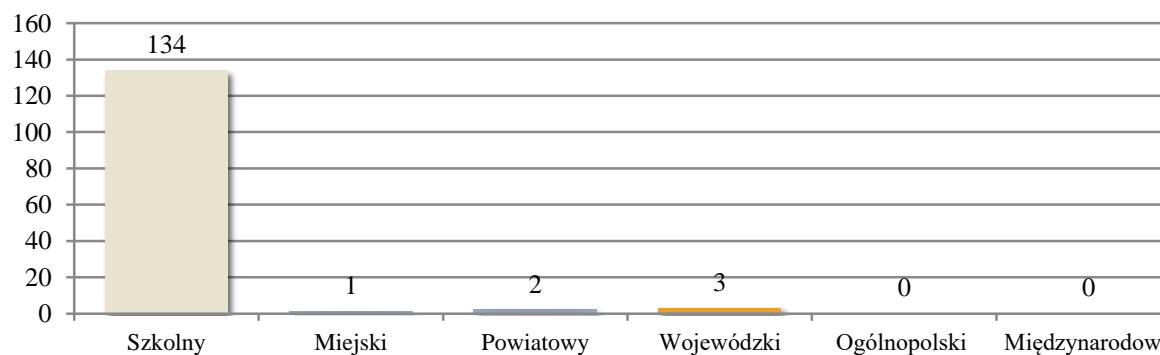
**Liczba uczestników**



**Liczba laureatów/finalistów**



**Liczba wyróżnień**





## V. Poziom nauczania

### 5.3. Informacja o konkursach organizowanych w roku szkolnym 2020/2021 – konkursy sportowe w podziale na szkoły podstawowe

Liczba konkursów w roku szkolnym 2020/2021 – konkursy sportowe w podziale na szkoły podstawowe							Liczba uczestników w roku szkolnym 2020/2021 – konkursy sportowe w podziale na szkoły podstawowe						
	Szkolny	Miejski	Powiatowy	Wojewódzki	Ogólnopolski	Międzynarodowy		Szkolny	Miejski	Powiatowy	Wojewódzki	Ogólnopolski	Międzynarodowy
SP1	1	3	5	1	1	1	SP1	10	38	63	2	1	1
SP2	2	0	0	2	0	0	SP2	380	0	0	7	0	0
SP3	0	0	0	0	0	0	SP3	0	0	0	0	0	0
SP4	0	0	2	3	0	0	SP4	0	0	37	21	0	0
SP6	0	0	1	1	0	0	SP6	0	0	13	1	0	0
SP7	0	0	1	2	0	0	SP7	0	0	50	50	0	0
Liczba laureatów/finalistów w roku szkolnym 2020/2021 – konkursy sportowe w podziale na szkoły podstawowe							Liczba wyróżnień w roku szkolnym 2020/2021 – konkursy sportowe w podziale na szkoły podstawowe						
	Szkolny	Miejski	Powiatowy	Wojewódzki	Ogólnopolski	Międzynarodowy		Szkolny	Miejski	Powiatowy	Wojewódzki	Ogólnopolski	Międzynarodowy
SP1	3	12	6	2	1	1	SP1	0	1	0	0	0	0
SP2	134	0	0	7	0	0	SP2	134	0	0	3	0	0
SP3	0	0	0	0	0	0	SP3	0	0	0	0	0	0
SP4	0	0	2	9	0	0	SP4	0	0	0	0	0	0
SP6	0	0	13	1	0	0	SP6	0	0	2	0	0	0
SP7	0	0	35	35	0	0	SP7	0	0	0	0	0	0



## V. Poziom nauczania

### 5.3. Informacja o konkursach organizowanych w roku szkolnym 2020/2021 – konkursy sportowe w podziale na przedszkola

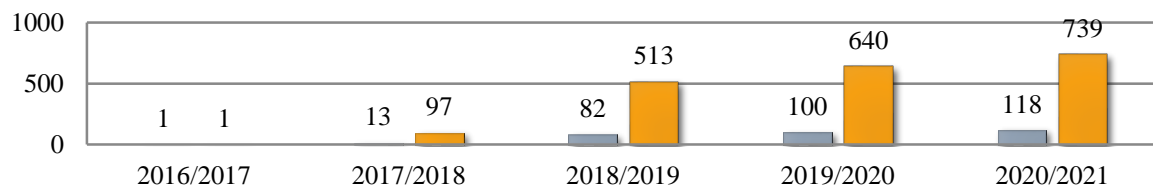
Liczba konkursów w roku szkolnym 2020/2021 – konkursy sportowe w podziale na przedszkola							Liczba uczestników w roku szkolnym 2020/2021 – konkursy sportowe w podziale na przedszkola						
Szkolny	Miejski	Powiatowy	Wojewódzki	Ogólnopolski	Międzynarodowy		Szkolny	Miejski	Powiatowy	Wojewódzki	Ogólnopolski	Międzynarodowy	
MPS1	0	0	0	0	0	0	MPS1	0	0	0	0	0	0
MPS2	0	0	0	0	0	0	MPS2	0	0	0	0	0	0
MPS3	1	1	0	0	0	0	MPS3	272	70	0	0	0	0
MPS4	1	0	0	0	0	0	MPS4	208	0	0	0	0	0
Liczba laureatów/finalistów w roku szkolnym 2020/2021 – konkursy sportowe w podziale na przedszkola							Liczba wyróżnień w roku szkolnym 2020/2021 – konkursy sportowe w podziale na przedszkola						
Szkolny	Miejski	Powiatowy	Wojewódzki	Ogólnopolski	Międzynarodowy		Szkolny	Miejski	Powiatowy	Wojewódzki	Ogólnopolski	Międzynarodowy	
MPS1	0	0	0	0	0	0	MPS1	0	0	0	0	0	0
MPS2	0	0	0	0	0	0	MPS2	0	0	0	0	0	0
MPS3	0	0	0	0	0	0	MPS3	0	0	0	0	0	0
MPS4	0	0	0	0	0	0	MPS4	0	0	0	0	0	0



## V. Poziom nauczania

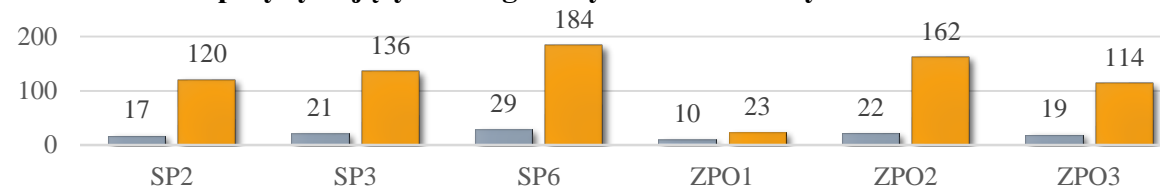
### 5.4. Zajęcia specjalistyczne i pozalekcyjne w roku szkolnym 2020/2021

**Zajęcia dydaktyczno - wyrównawcze w tym zindywidualizowana ścieżka kształcenia oraz dodatkowa nauka języka polskiego dla osób przybywających z zagranicy w latach 2016 - 2021**



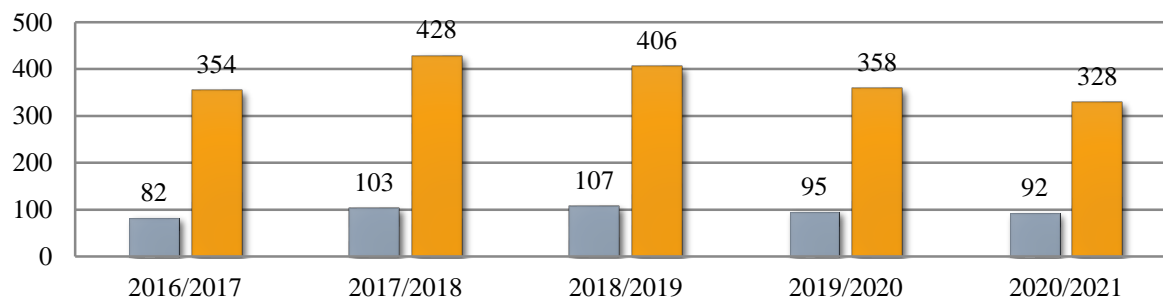
■ zajęcia dydaktyczno - wyrównawcze w tym zindywidualizowana ścieżka kształcenia oraz dodatkowa nauka języka polskiego liczba grup  
 ■ zajęcia dydaktyczno - wyrównawcze w tym zindywidualizowana ścieżka kształcenia oraz dodatkowa nauka języka polskiego liczba uczestników

**Zajęcia dydaktyczno - wyrównawcze w tym zindywidualizowana ścieżka kształcenia oraz dodatkowa nauka języka polskiego dla osób przybywających z zagranicy w roku szkolnym 2020/2021**



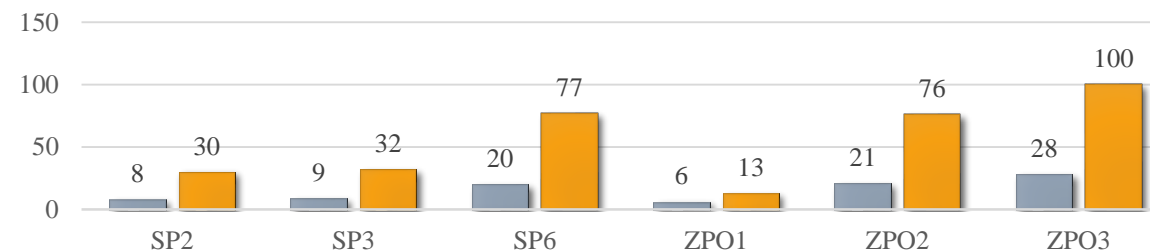
■ zajęcia dydaktyczno - wyrównawcze w tym zindywidualizowana ścieżka kształcenia oraz dodatkowa nauka języka polskiego liczba grup  
 ■ zajęcia dydaktyczno - wyrównawcze w tym zindywidualizowana ścieżka kształcenia oraz dodatkowa nauka języka polskiego liczba uczestników

**Zajęcia korekcyjno – kompensacyjne w latach 2016 - 2021**



■ zajęcia korekcyjno - kompensacyjne liczba grup  
 ■ zajęcia korekcyjno - kompensacyjne liczba uczestników

**Zajęcia korekcyjno – kompensacyjne w roku szkolnym 2020/2021**



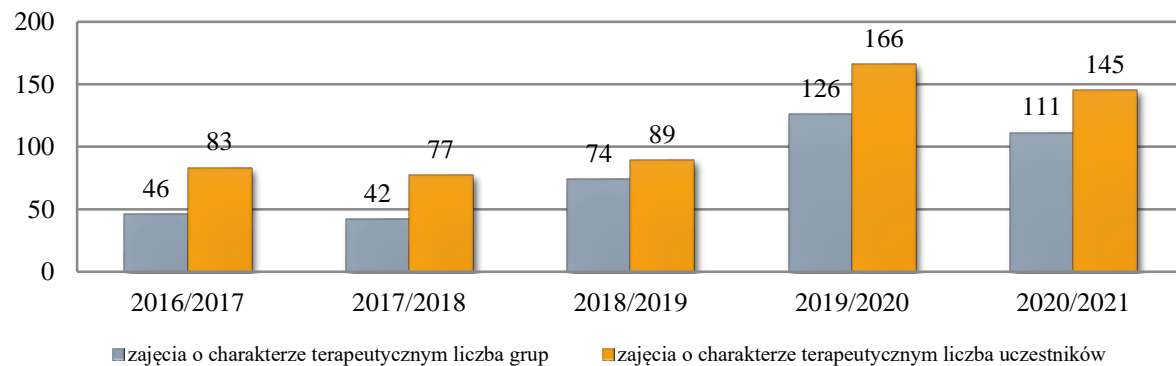
■ zajęcia korekcyjno - kompensacyjne liczba grup  
 ■ zajęcia korekcyjno - kompensacyjne liczba uczestników



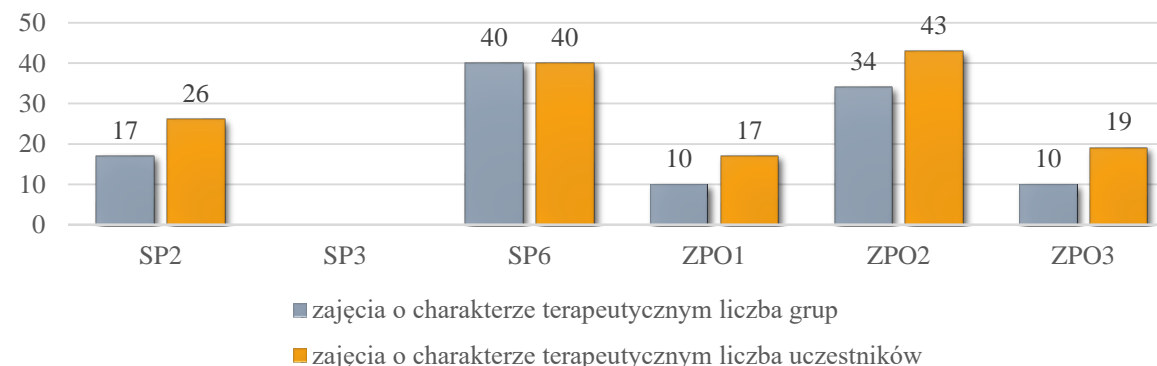
## V. Poziom nauczania

### 5.4. Zajęcia specjalistyczne i pozalekcyjne w roku szkolnym 2020/2021

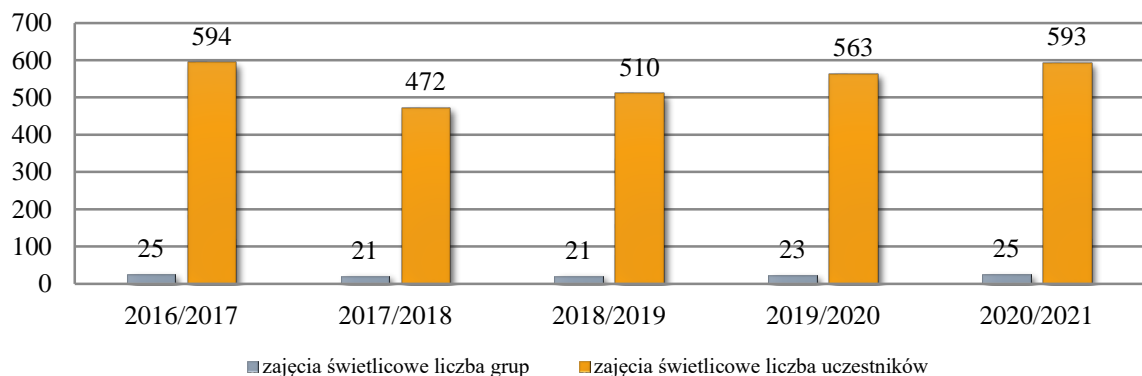
Zajęcia o charakterze terapeutycznym w latach 2016 - 2021



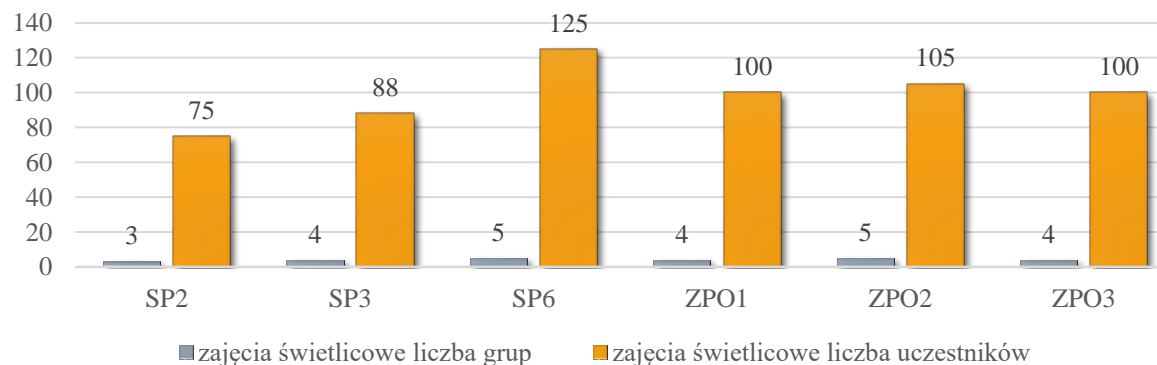
Zajęcia o charakterze terapeutycznym w roku szkolnym 2020/2021



Zajęcia świetlicowe w latach 2016 - 2021



Zajęcia świetlicowe w roku szkolnym 2020/2021



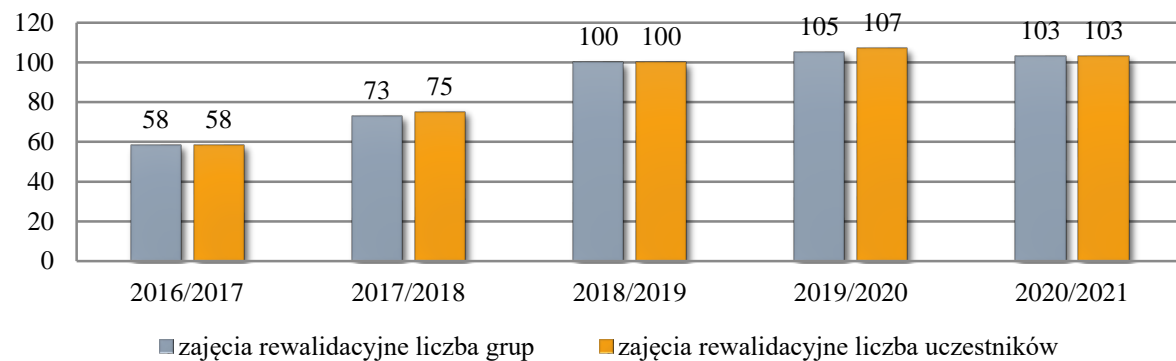




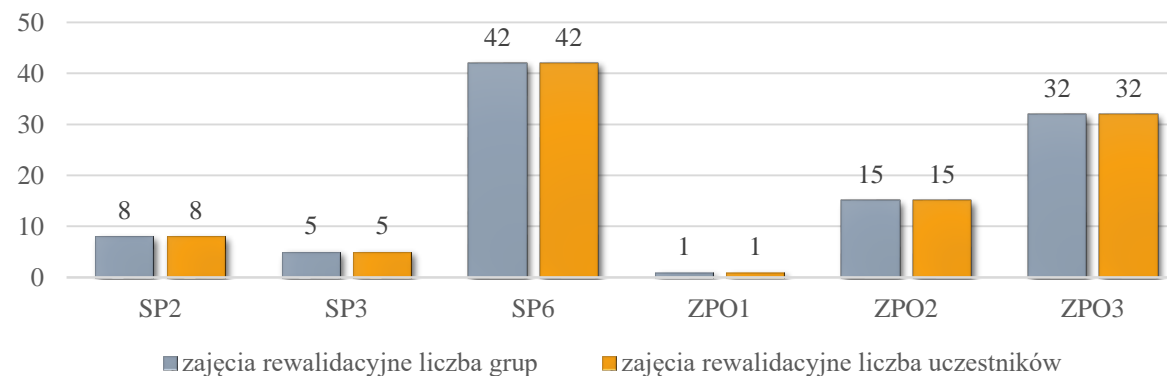
## V. Poziom nauczania

### 5.4. Zajęcia specjalistyczne i pozalekcyjne w roku szkolnym 2020/2021

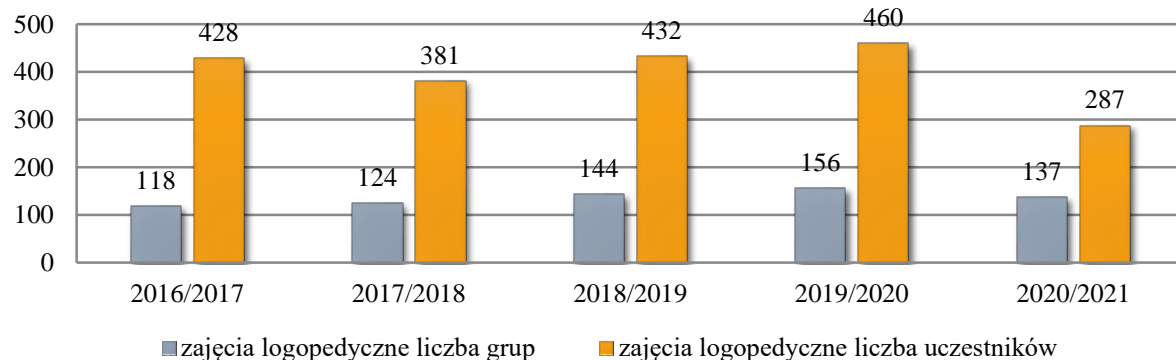
Zajęcia rewalidacyjne w latach 2016 - 2021



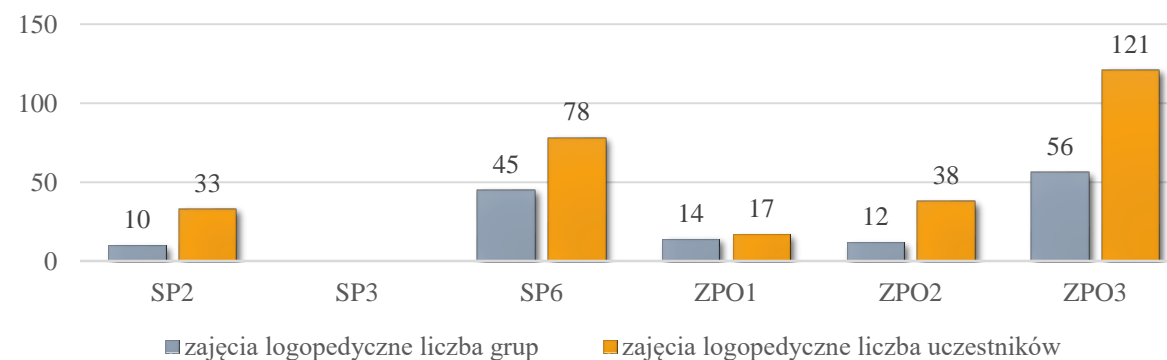
Zajęcia rewalidacyjne w roku szkolnym 2020/2021



Zajęcia logopedyczne w latach 2016 - 2021



Zajęcia logopedyczne w roku szkolnym 2020/2021

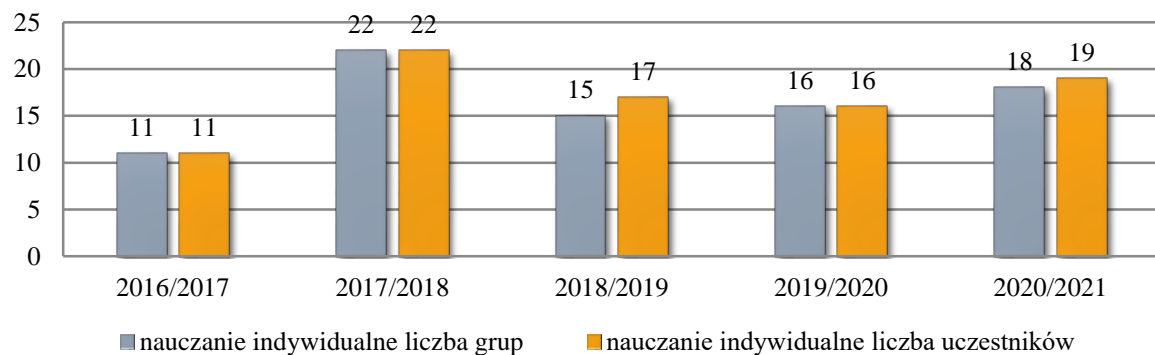




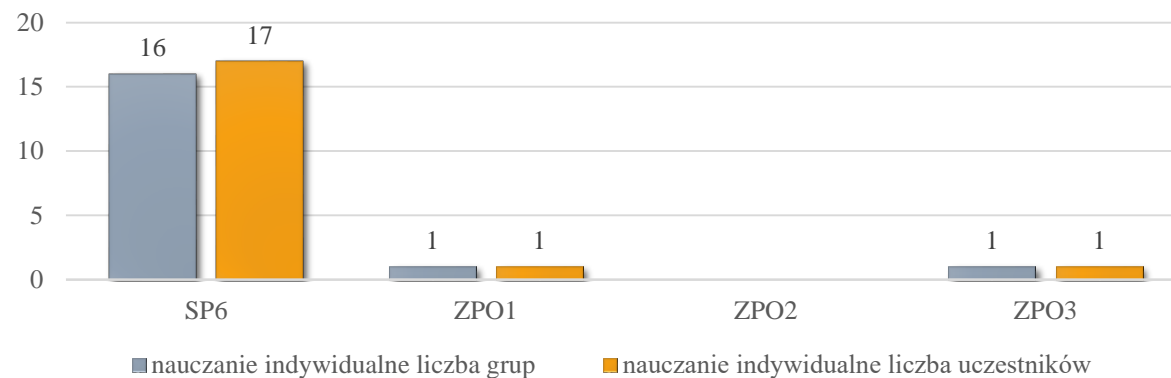
## V. Poziom nauczania

### 5.4. Zajęcia specjalistyczne i pozalekcyjne w roku szkolnym 2020/2021

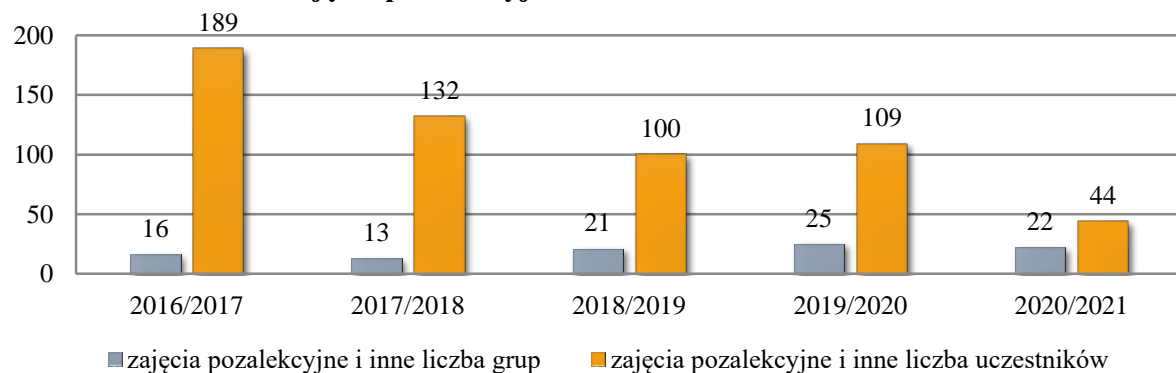
Nauczanie indywidualne w latach 2016 - 2021



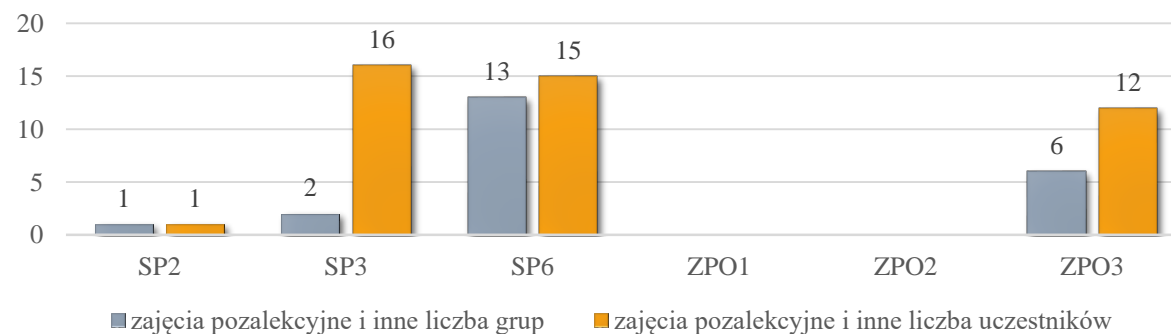
Nauczanie indywidualne w roku szkolnym 2020/2021



Zajęcia pozalekcyjne i inne w latach 2016 - 2021



Zajęcia pozalekcyjne i inne w roku szkolnym 2020/2021

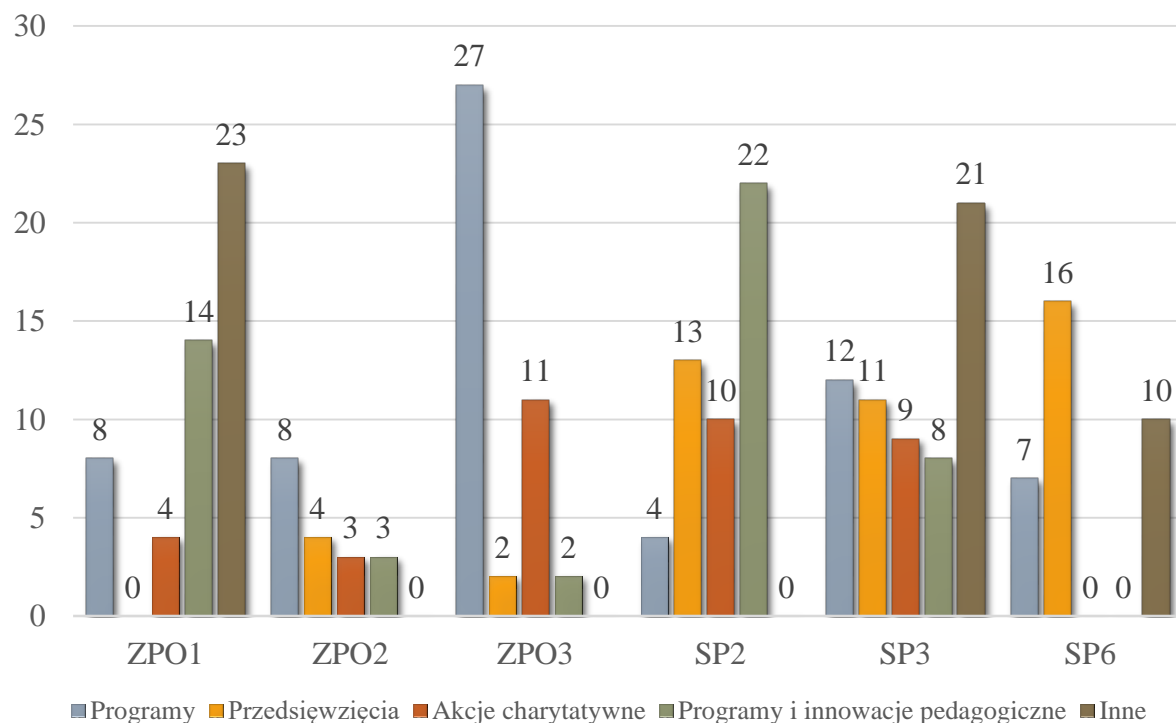




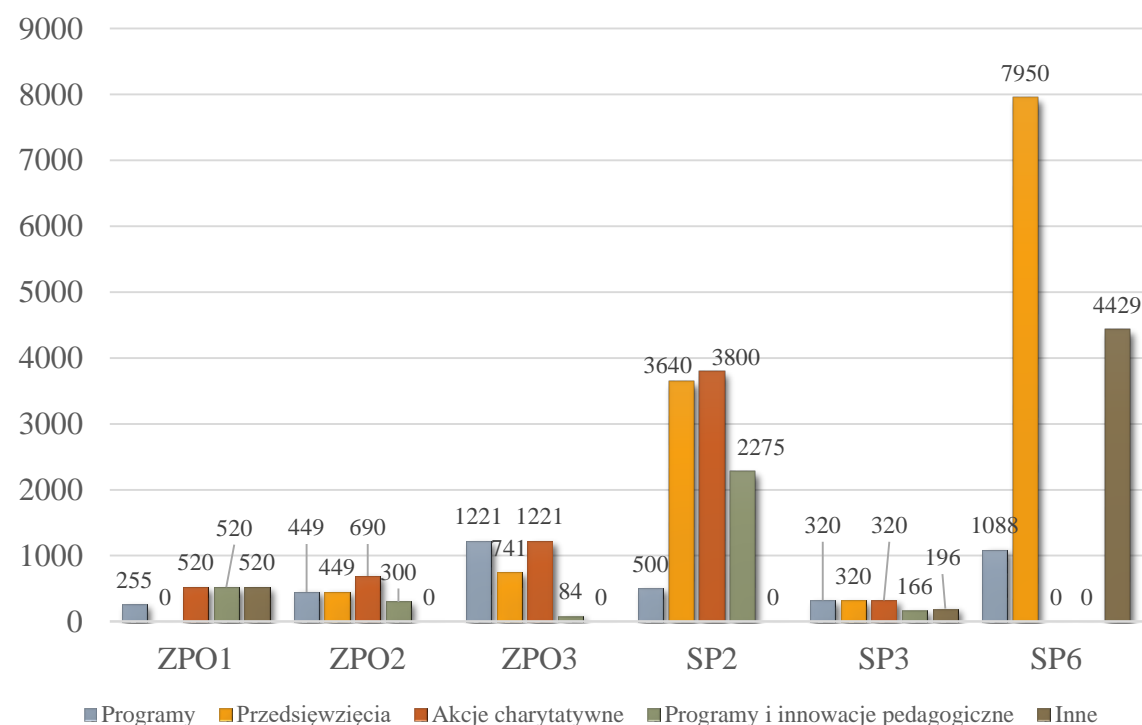
# VI. Działalność profilaktyczna oraz bezpieczeństwo w szkole i przedszkolu

## 6.1. Działalność profilaktyczna w szkołach podstawowych prowadzonych przez Miasto Mława w roku szkolnym 2020/2021. Stan na dzień 31.08.2021 r.

**Liczba przedsięwzięć organizowanych przez szkoły podstawowe prowadzone przez Miasto Mława w roku szkolnym 2020/2021**



**Liczba uczestników przedsięwzięć organizowanych przez szkoły podstawowe prowadzone przez Miasto Mława w roku szkolnym 2020/2021**





# VI. Działalność profilaktyczna oraz bezpieczeństwo w szkole i przedszkolu

## 6.2. Bezpieczeństwo w szkole i przedszkolu w roku szkolnym 2020/2021

Jednostka – nazwa	Toaleta dla uczniów/wychowanków z niepełnosprawnościami	Winda (w tym winda pionowa i schodowa)	Podjazd	Opiekun dzieci (w czasie przewozu, przejścia przez jezdnię)	Informacje uzupełniające – lokalizacja
ZPO1	0	0	1	1	ul. Warszawska
ZPO2	2	1	1	1	ul. Napoleońska
ZPO3	1	2	3	2	ul. Sienkiewicza, ul. Kościuszki
SP2	1	1 pionowa, 3 schodowe	1	0	---
SP3	0	0	1	0	---
SP6	7	3	1	1	ul. Padlewskiego

Arkusze monitorowania stanu bezpieczeństwa i profilaktyki w przedszkolach i szkołach podstawowych prowadzonych przez Miasto Mława w roku szkolnym 2020/2021 stanowi załącznik nr 1 do informacji.



## VII. Nadzór pedagogiczny

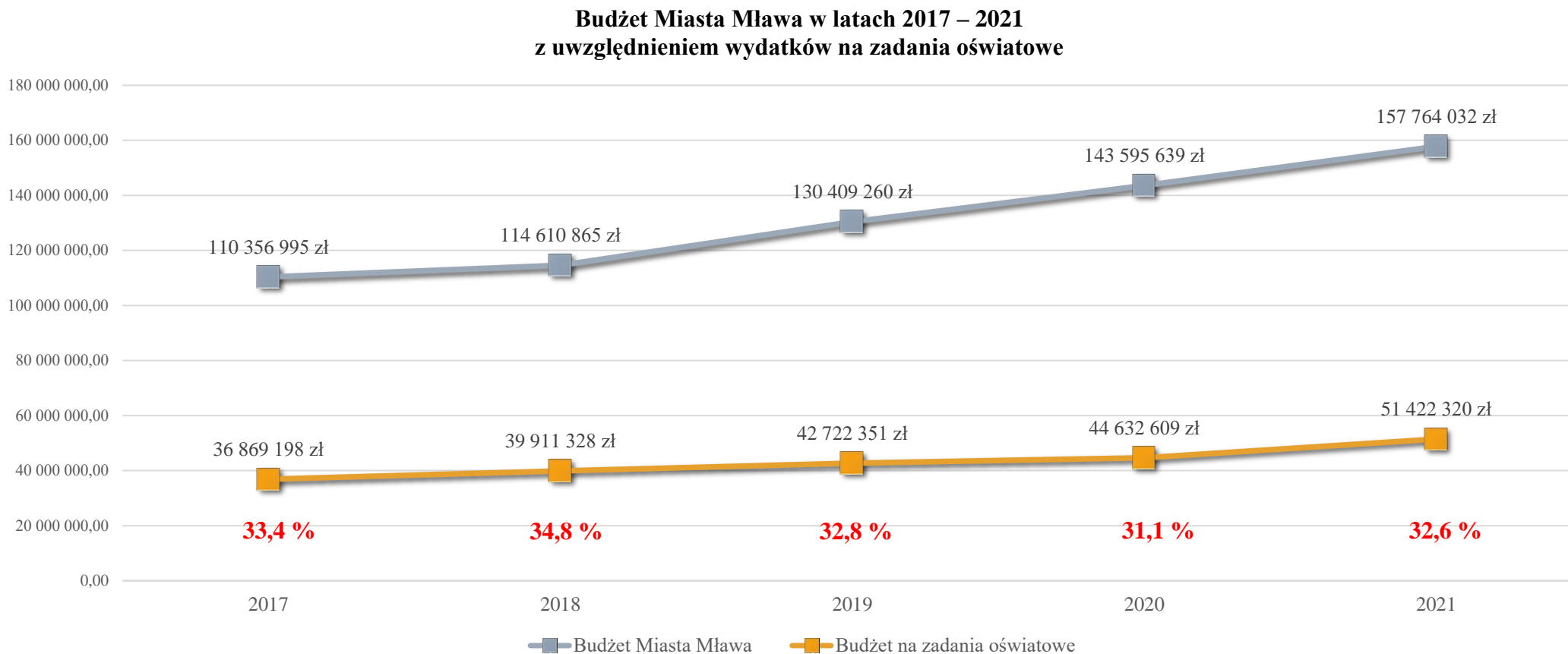
### 7.1. Nadzór pedagogiczny w przedszkolach i szkołach podstawowych prowadzonych przez Miasto Mława w roku szkolnym 2020/2021

Nazwa jednostki	Przedmiot kontroli	Podmiot kontrolujący	Data przeprowadzenia kontroli	Ocena /zalecenia
ZPO1	Brak kontroli w roku 2020/2021	---	---	---
ZPO2	Brak kontroli w roku 2020/2021	---	---	---
ZPO3	Wykorzystania technologii informacyjno - komunikacyjnych oraz realizacji zapisów podstawy programowej w zakresie rozwijania kompetencji cyfrowych w przedszkolach (monitorowanie poprzez System Ewaluacji Oświaty).	Kuratorium Oświaty w Warszawie Delegatura w Ciechanowie	23 października 2020 r.	Brak zaleceń
	Zgodność z przepisami prawa funkcjonowania monitoringu wizyjnego w szkołach.	Kuratorium Oświaty w Warszawie Delegatura w Ciechanowie	22 stycznia 2021 r.	Brak zaleceń
SP2	Brak kontroli w roku 2020/2021	---	---	---
SP3	Realizacja obowiązków określonych w § 7 ust. 1 pkt 1 i pkt 3 rozporządzenia MEN z dnia 19 sierpnia 2019r. w sprawie trybu dokonania oceny pracy nauczycieli, w tym nauczycieli zajmujących stanowiska kierownicze, szczegółowego zakresu informacji zawartych w karcie oceny pracy składu i sposobu powoływania zespołu oceniającego oraz szczegółowego trybu postępowania odwoławczego (Dz.U. z 2019 poz.1625)	Kuratorium Oświaty w Warszawie Delegatura w Ciechanowie	01.03.2021r.	wyróżniająca/ bez zaleceń
SP6	Zgodność z przepisami prawa „Organizacja zajęć w grupie do 5 uczniów lub w formie indywidualnej oraz udzielanie pomocy psychologiczno-pedagogicznej w formie zindywidualizowanej ścieżki kształcenia”.	Kuratorium Oświaty w Warszawie Delegatura w Ciechanowie	24 listopada 2020 r.	bez uwag



# VIII. Stan realizacji zadań oświatowych gminy na rzecz uczniów.

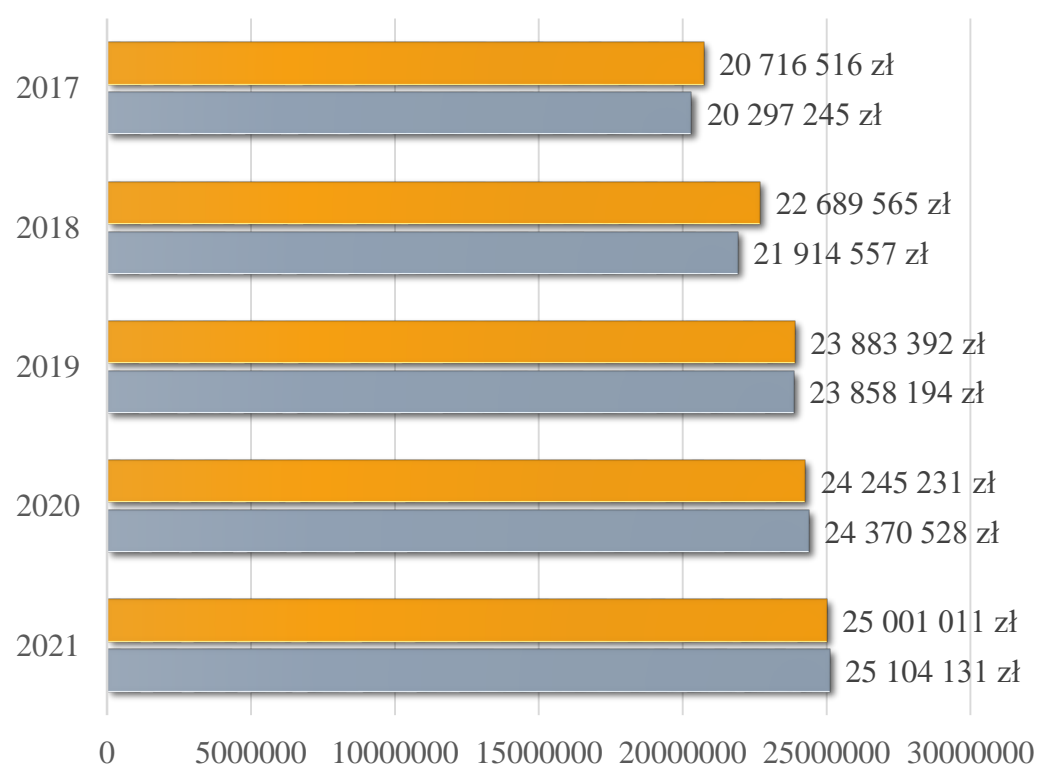
## 8.1. Budżet Miasta Mława w latach 2017-2021 z wyszczególnieniem budżetu na zadania oświatowe (wykonanie w latach 2017-2020, plan na dzień 1 stycznia 2021 r.)





# VIII. Stan realizacji zadań oświatowych gminy na rzecz uczniów.

## 8.1. Budżet na zadania oświatowe zmiany wysokości subwencji oświatowej w latach 2017-2021



■ Wykonanie na dzień 31 grudnia, na rok 2021 plan na dzień 31 maja

■ Plan na dzień 1 stycznia

**419 271 zł**

+ 325 479 zł – kwota ostateczna subwencji;  
+ 93 792 zł – rezerwa części oświatowej subwencji ogólnej.

**775 008 zł**

+ 530 377 zł – kwota ostateczna subwencji;  
+ 244 631 zł – rezerwa części oświatowej subwencji ogólnej.

**25 198 zł**

- 477 145 zł – kwota ostateczna subwencji;  
+ 502 343 zł – rezerwa części oświatowej subwencji ogólnej.

**-125 297 zł**

- 434 935 zł – kwota ostateczna subwencji;  
+ 309 638 zł – rezerwa części oświatowej subwencji ogólnej.

**- 103 120 zł**

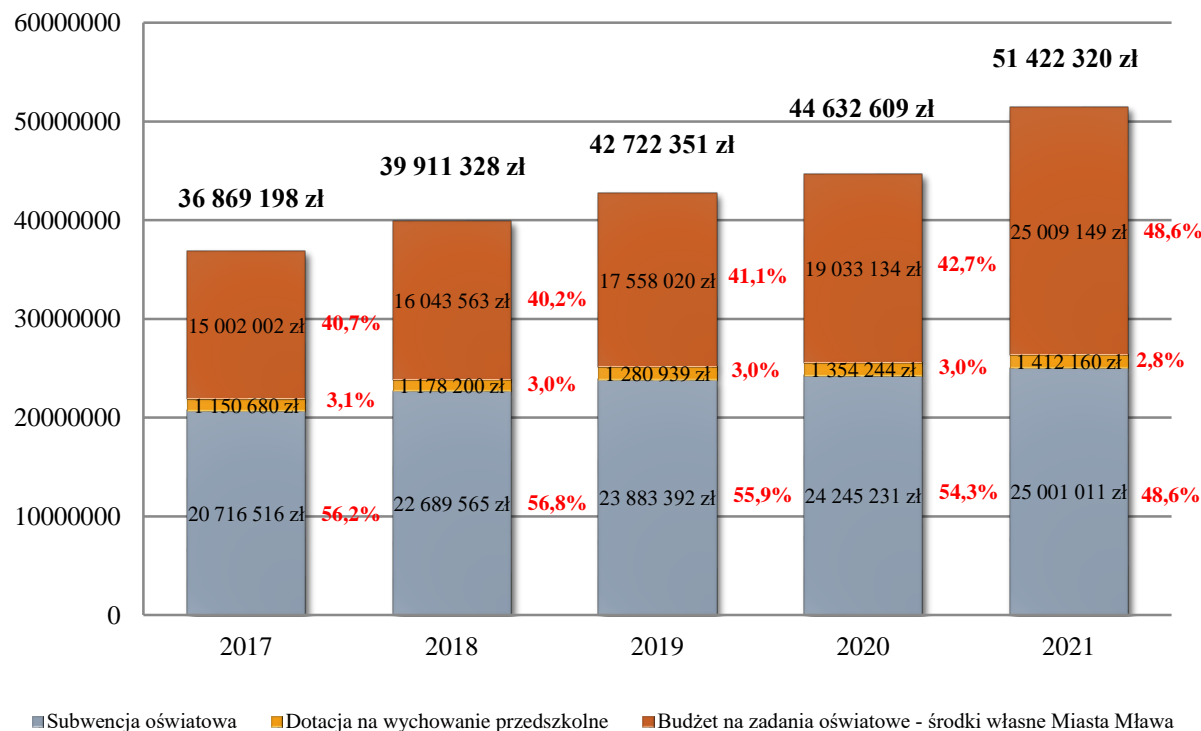
- 103 120 zł – kwota ostateczna subwencji.



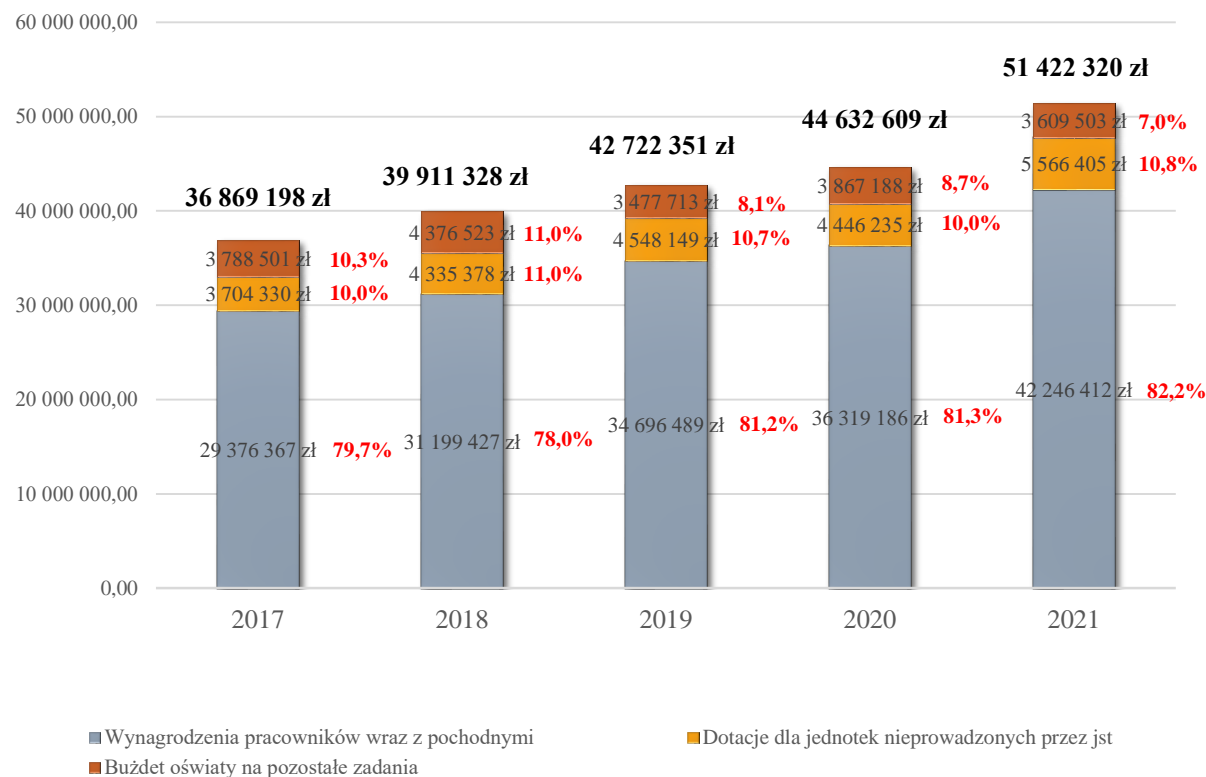
# VIII. Stan realizacji zadań oświatowych gminy na rzecz uczniów.

## 8.1. Budżet Miasta Mława w latach 2017-2021 z wyszczególnieniem budżetu na zadania oświatowe (wykonanie w latach 2017-2020, plan na dzień 1 stycznia 2021 r.)

**Budżet na zadania oświatowe w latach 2017 – 2021 z uwzględnieniem subwencji oświatowej i dotacji na wychowanie przedszkolne**



**Budżet na zadania oświatowe w latach 2017 – 2021 z podziałem na kategorie wydatków**



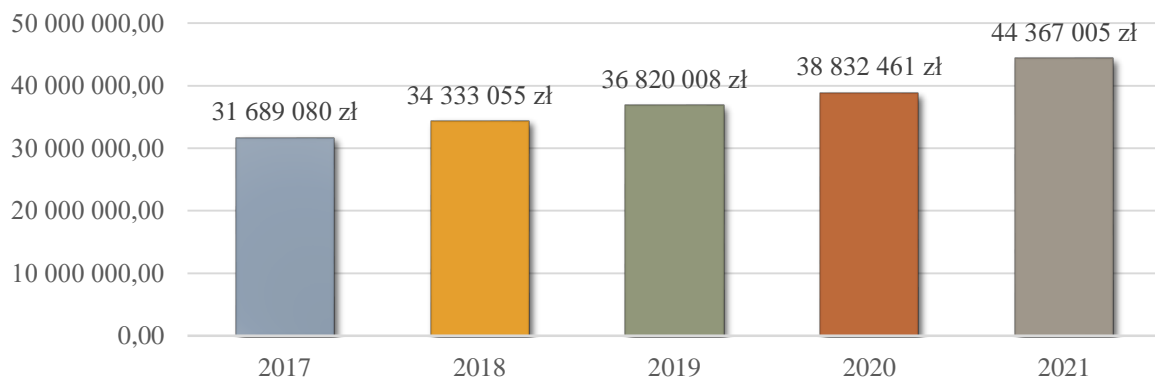




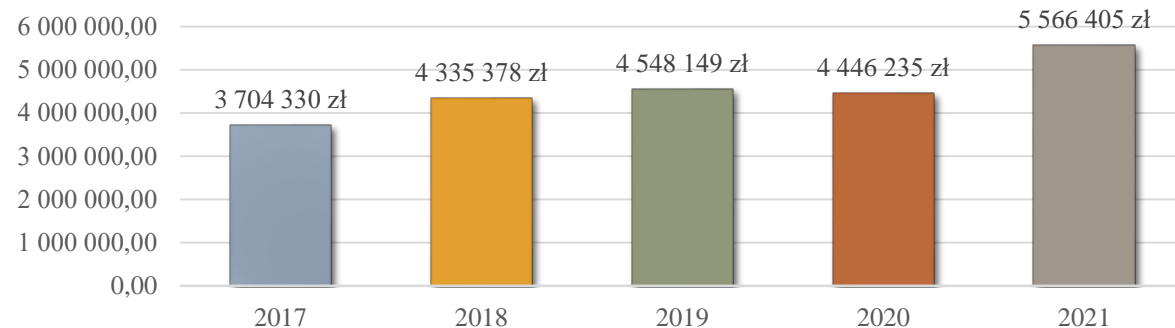
# VIII. Stan realizacji zadań oświatowych gminy na rzecz uczniów.

## 8.1. Budżet Miasta Mława w latach 2017-2021 z wyszczególnieniem budżetu na zadania oświatowe (wykonanie w latach 2017-2020, plan na dzień 1 stycznia 2021 r.)

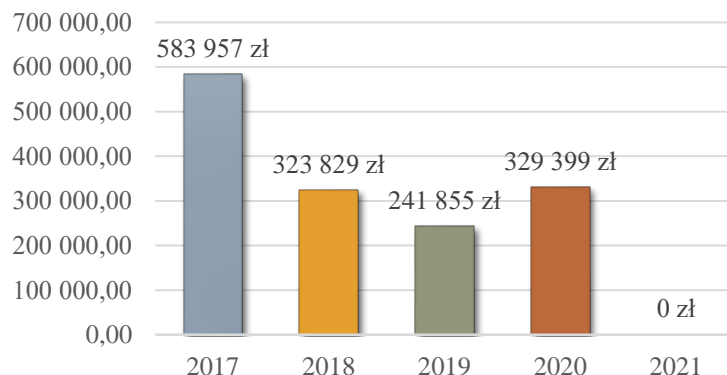
Szkoły podstawowe i przedszkola prowadzone przez Miasto Mława



Dotacja dla przedszkoli i szkół podstawowych nieprowadzonych przez Miasto Mława



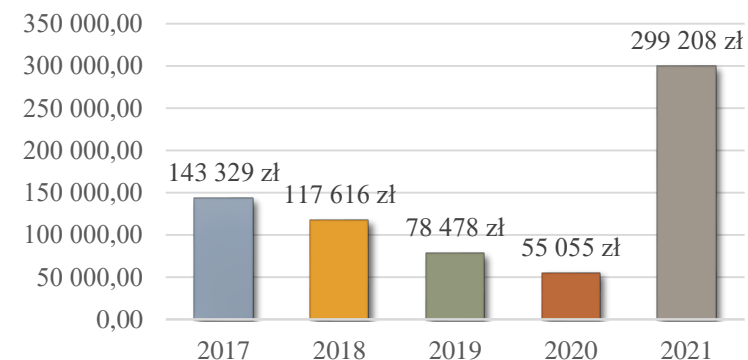
Zadania zlecone



Centrum Usług Wspólnych



Pozostałe wydatki oświatowe

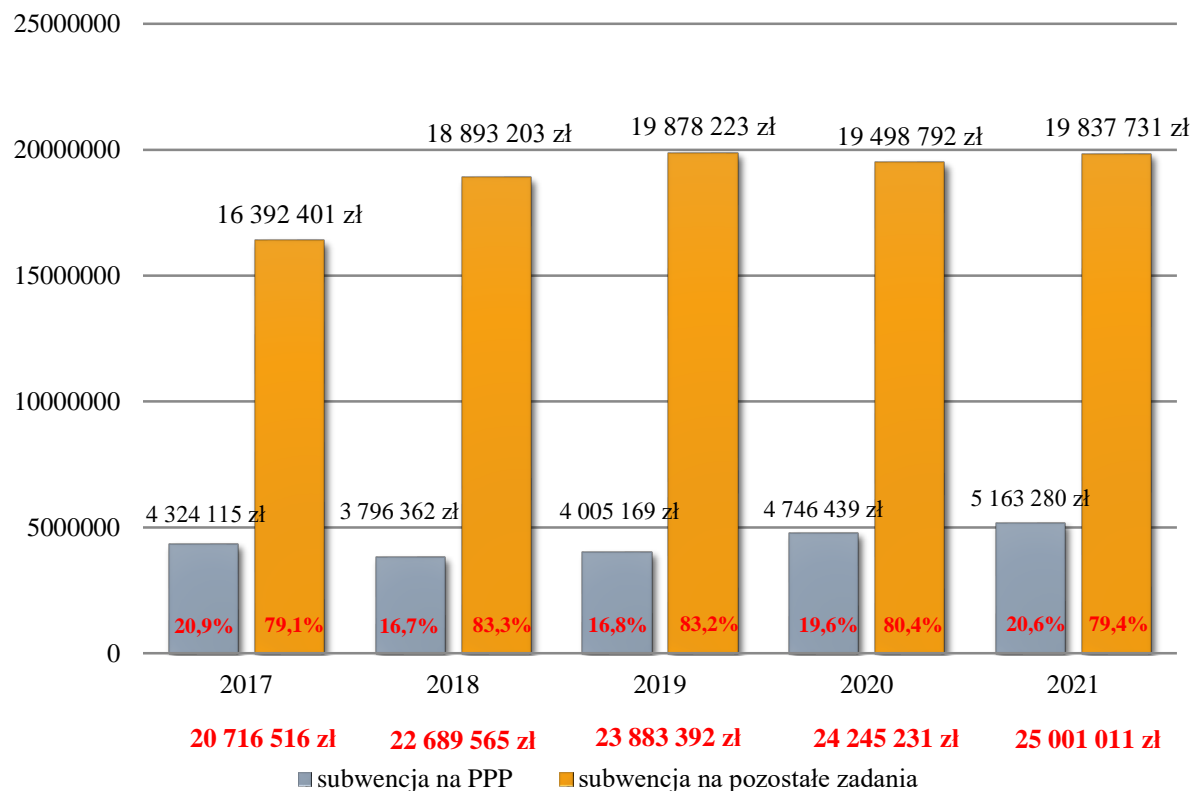




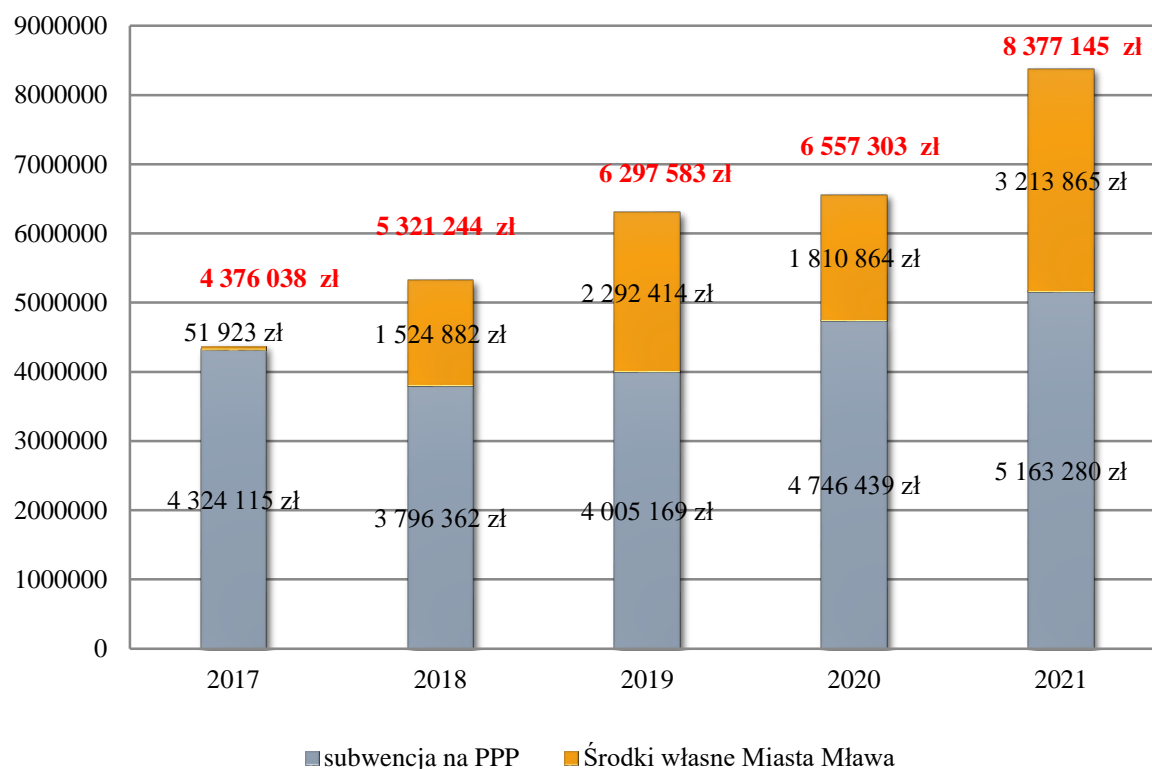
# VIII. Stan realizacji zadań oświatowych gminy na rzecz uczniów.

## 8.1. Budżet na zadania oświatowe z uwzględnieniem subwencji oświatowej w latach 2017-2021

Subwencja oświatowa w latach 2017 – 2021 z podziałem na pomoc psychologiczno – pedagogiczną i pozostałe zadania oświatowe



Subwencja oświatowa w latach 2017 – 2021 z podziałem na pomoc psychologiczno – pedagogiczną i środki własne Miasta Mława

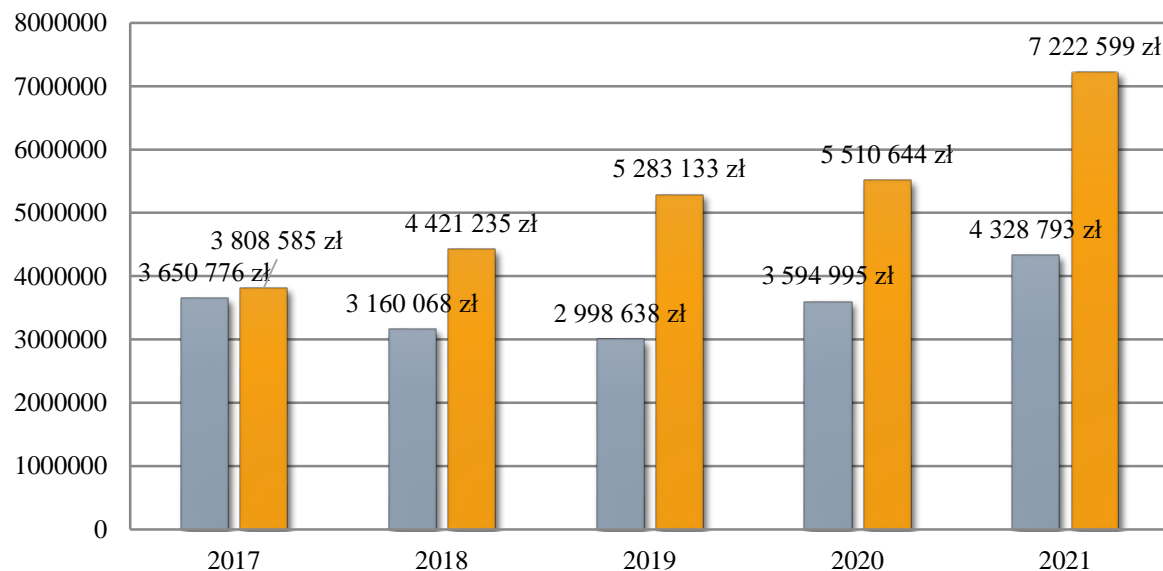




# VIII. Stan realizacji zadań oświatowych gminy na rzecz uczniów.

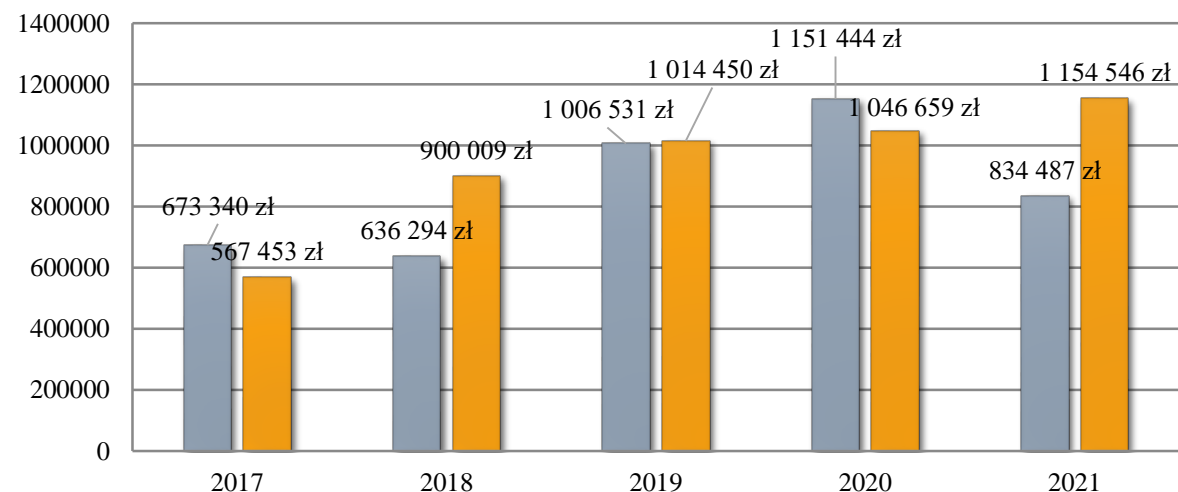
## 8.1. Budżet na zadania oświatowe z uwzględnieniem subwencji oświatowej w latach 2017-2021

**Środki na pomoc psychologiczno – pedagogiczną  
w latach 2017 – 2021 dla szkół podstawowych i przedszkoli  
prowadzonych przez Miasto Mława  
(subwencja oświatowa, wykonanie w latach 2017-2020,  
plan na dzień 01.01.2021 r.)**



■ Subwencja na realizację zadań z PPP dla szkół i przedszkoli prowadzonych przez Miasto Mława  
■ Budżet szkół i przedszkoli prowadzonych przez Miasto Mława na PPP

**Środki na pomoc psychologiczno – pedagogiczną  
w latach 2017 – 2021 dla szkół podstawowych i przedszkoli  
nieprowadzonych przez Miasto Mława  
(subwencja oświatowa, wykonanie w latach 2017-2020,  
plan na dzień 01.01.2021 r.)**



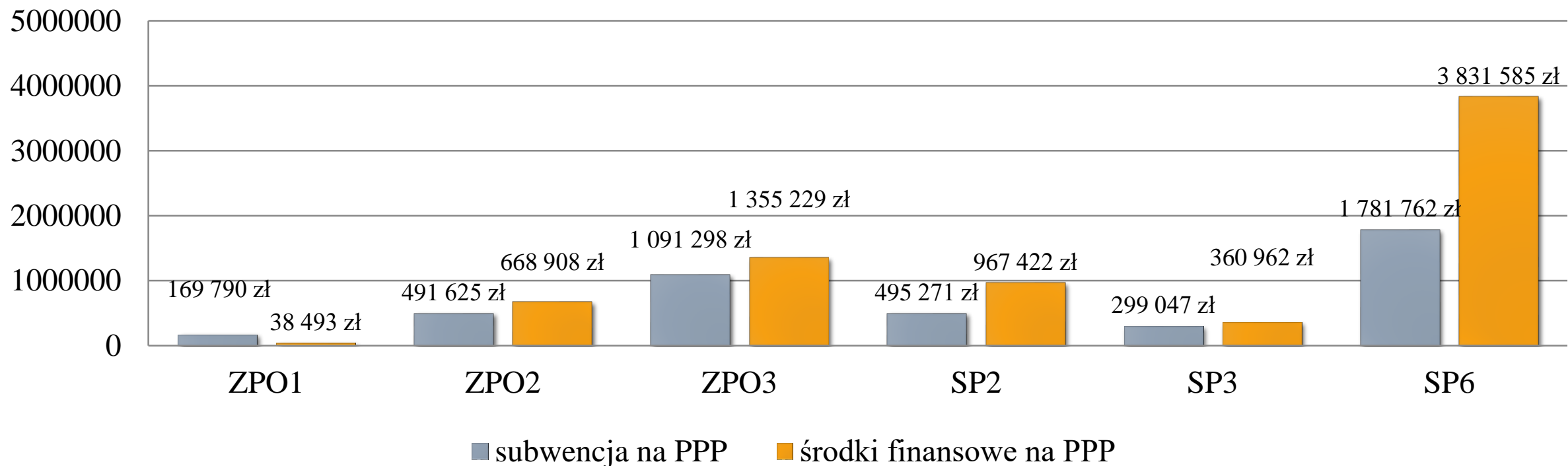
■ Subwencja na realizację zadań z PPP dla szkół i przedszkoli nieprowadzonych przez Miasto Mława  
■ Dotacja dla szkół i przedszkoli nieprowadzonych przez Miasto Mława na PPP



# VIII. Stan realizacji zadań oświatowych gminy na rzecz uczniów.

## 8.1. Budżet na zadania oświatowe z uwzględnieniem subwencji oświatowej w roku 2021

Środki na pomoc psychologiczno – pedagogiczną  
w roku 2021 dla szkół podstawowych i przedszkoli prowadzonych przez Miasto Mława  
(subwencja oświatowa i plan budżetu na dzień 01.01.2021 r.)

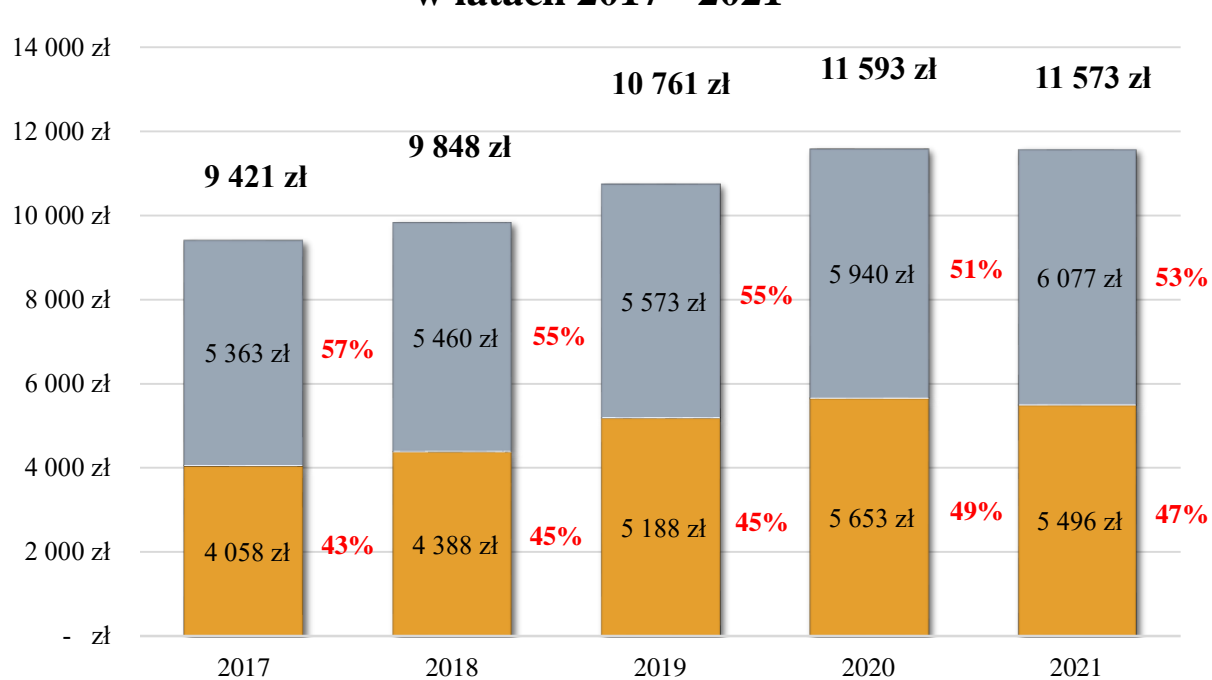




# VIII. Stan realizacji zadań oświatowych gminy na rzecz uczniów.

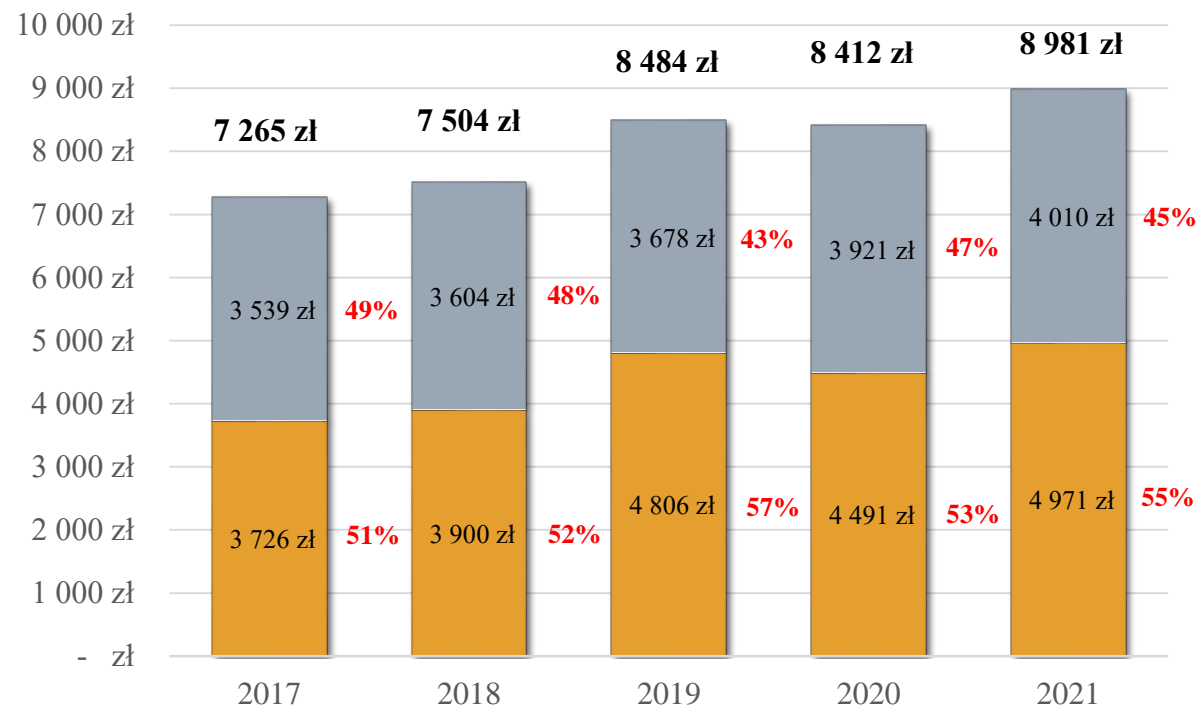
## 8.1. Koszt utrzymania uczniów w szkołach podstawowych w latach 2017 – 2021

### Koszt ucznia w szkołach podstawowych w latach 2017 - 2021



■ Subwencja na 1 ucznia w szkole podstawowej  
■ Koszty utrzymania 1 ucznia, koszt roczny, wydatek Miasta Mława

### Koszt dziecka 6-letniego w oddziałach przedszkolnych w szkołach podstawowych w latach 2017 - 2021



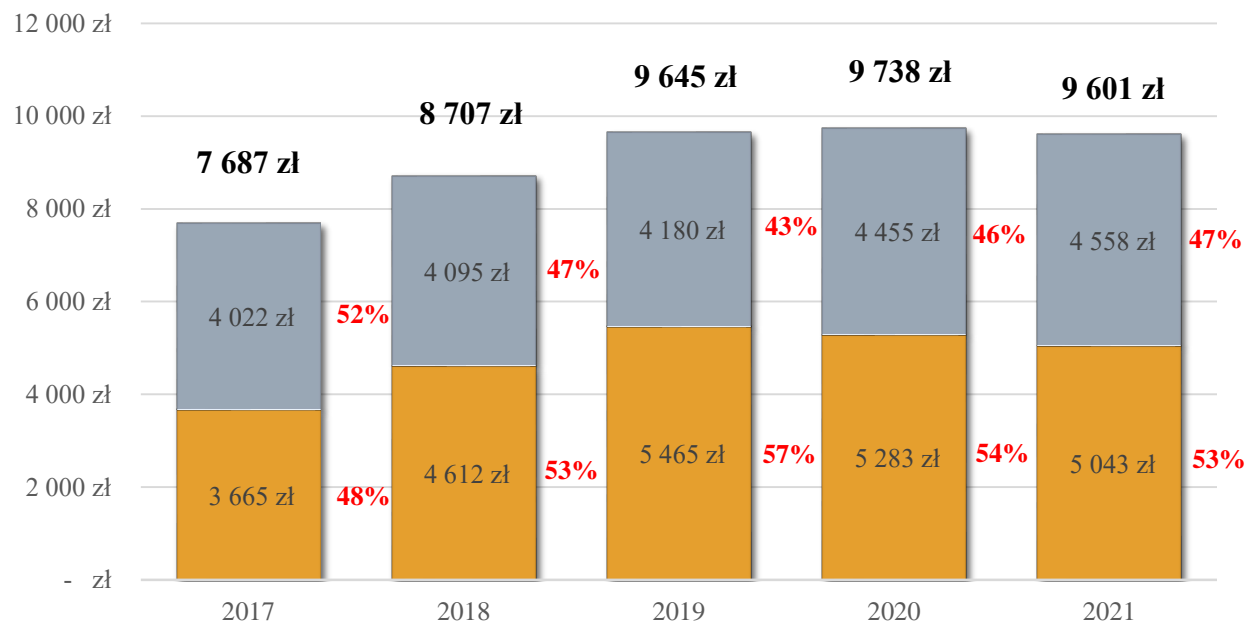
■ Subwencja na 1 dziecko 6-letnie w oddziale przedszkolnym w szkole podstawowej  
■ Koszty utrzymania 1 dziecka, koszt roczny, wydatek Miasta Mława



# VIII. Stan realizacji zadań oświatowych gminy na rzecz uczniów.

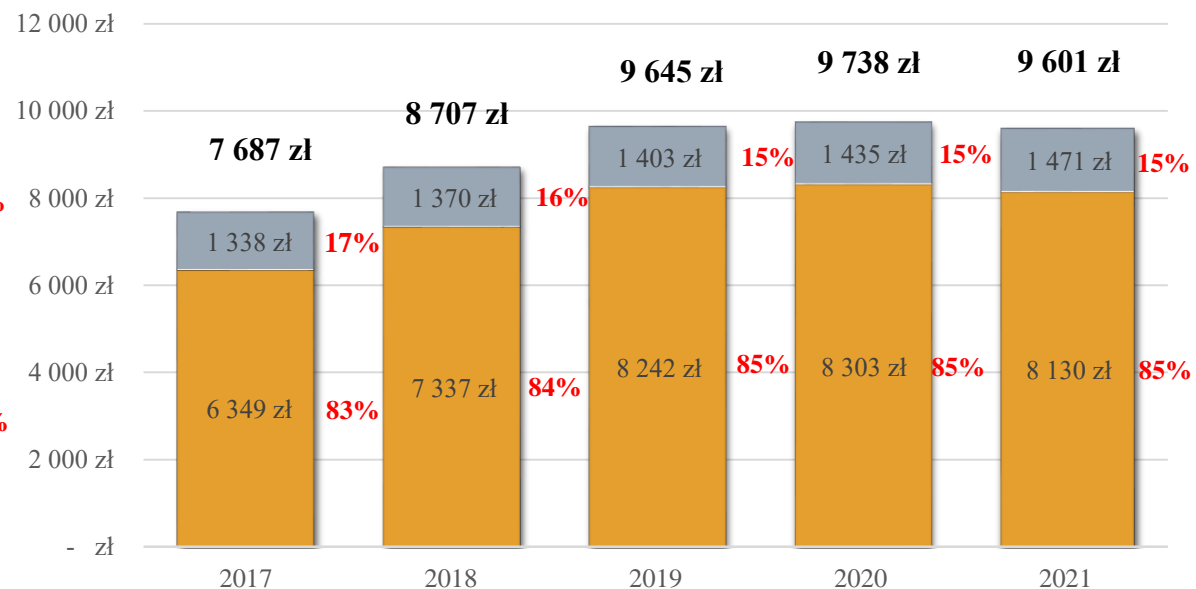
## 8.1. Koszt utrzymania dzieci w przedszkolach w latach 2017 – 2021 (dzieci 6 – letnie)

Koszt dziecka w przedszkolu w wieku 6 lat  
w latach 2017 - 2021



■ Koszty utrzymania 1 dziecka, koszt roczny, wydatek Miasta Mława  
■ Subwencja na 1 dziecko 6-letnie w przedszkolu

Koszt dziecka w przedszkolu w wieku od 3 do 5 lat  
w latach 2017 - 2021



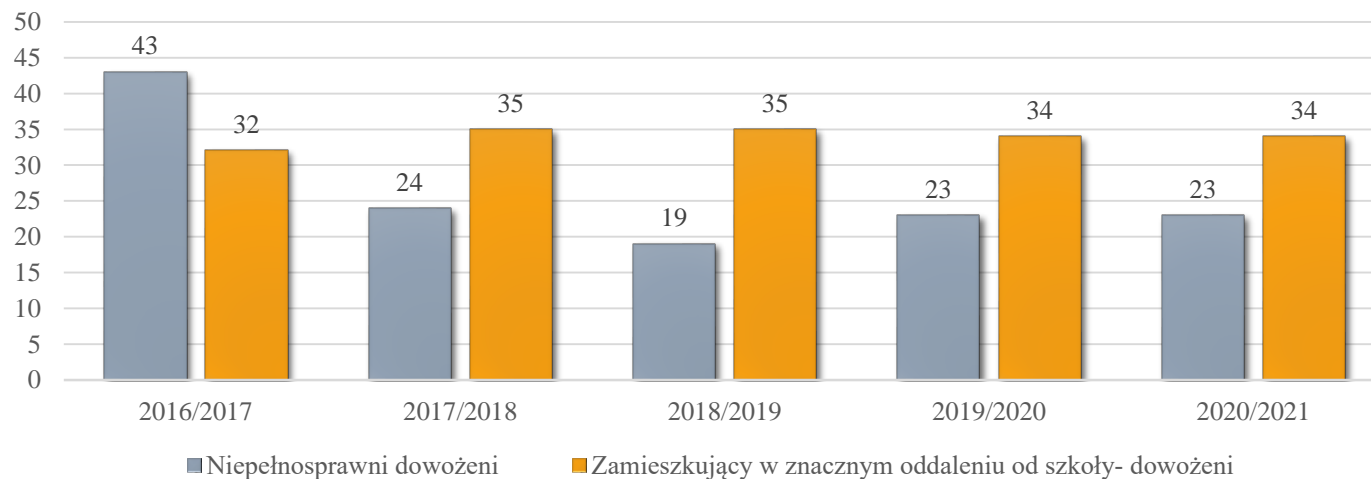
■ Dotacja na 1 dziecko w wieku od 3 do 5 lat w przedszkolu/oddziale przedszkolnym w szkole podstawowej  
■ Koszty utrzymania 1 dziecka w przedszkolu, koszt roczny, wydatek Miasta Mława



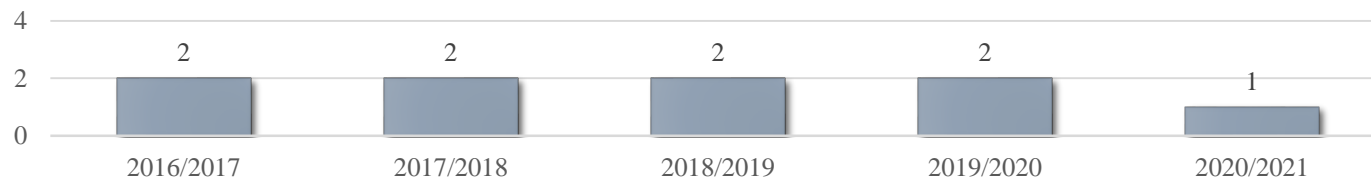
# VIII. Stan realizacji zadań oświatowych gminy na rzecz uczniów.

## 8.2. Dowożenie uczniów do szkół w roku szkolnym 2020/2021

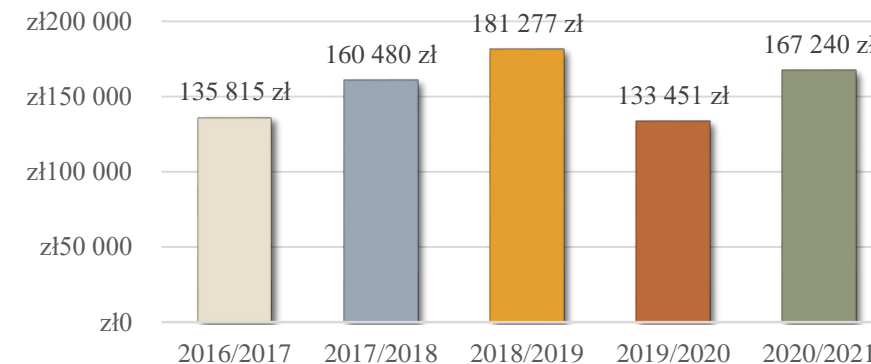
**Dowożenie uczniów do szkół przez MOSiR oraz Miasto Mława w latach 2016 - 2021**



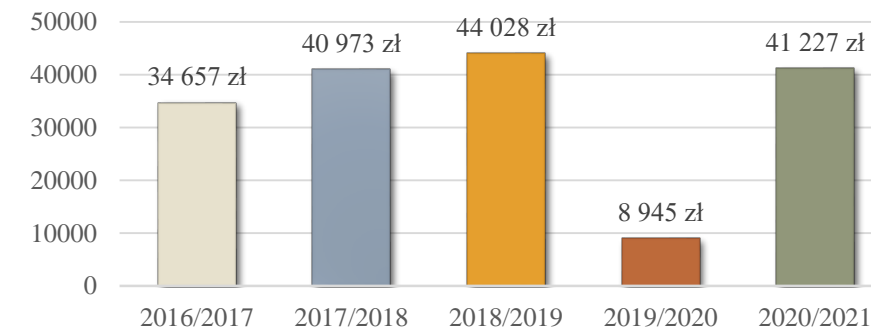
**Zwrot kosztów dowożenia ucznia z niepełnosprawnością i sprawowania nad nim opieki w czasie dowozu**



**Środki na dowożenie MOSiR w latach 2016-2021**



**Środki na dowożenie Miasto Mława w latach 2016-2021**

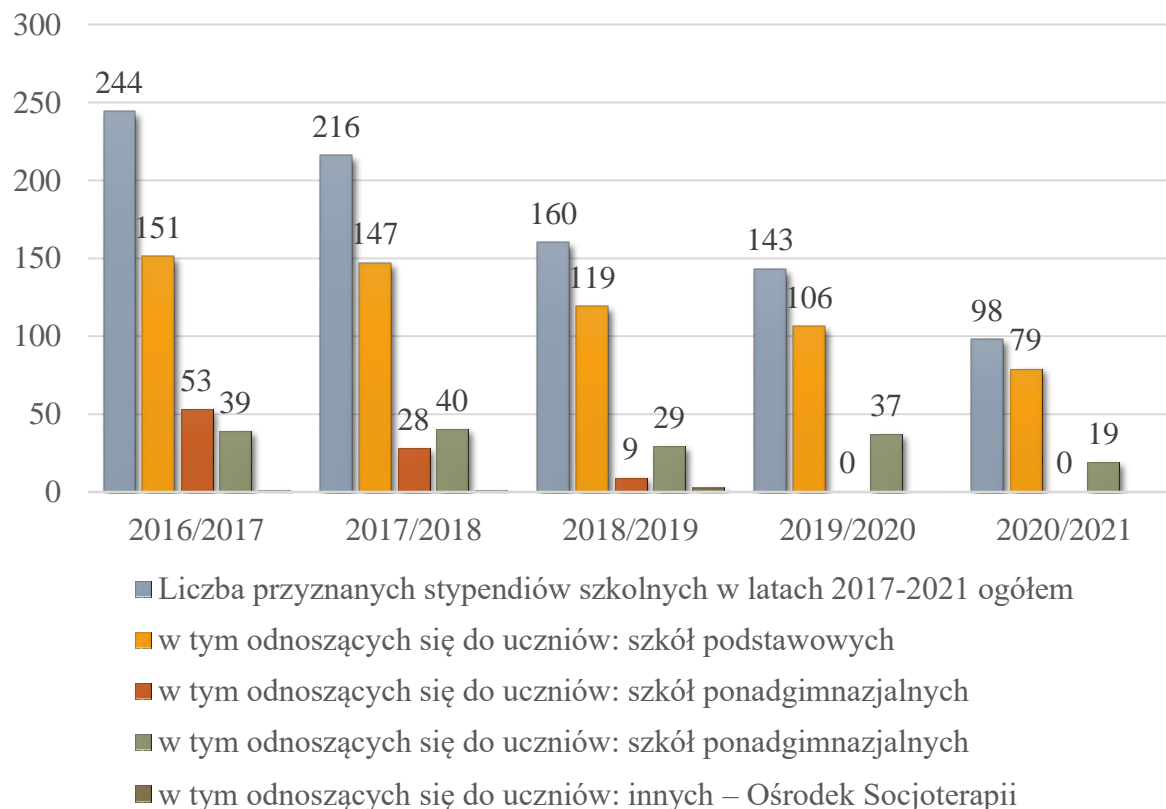




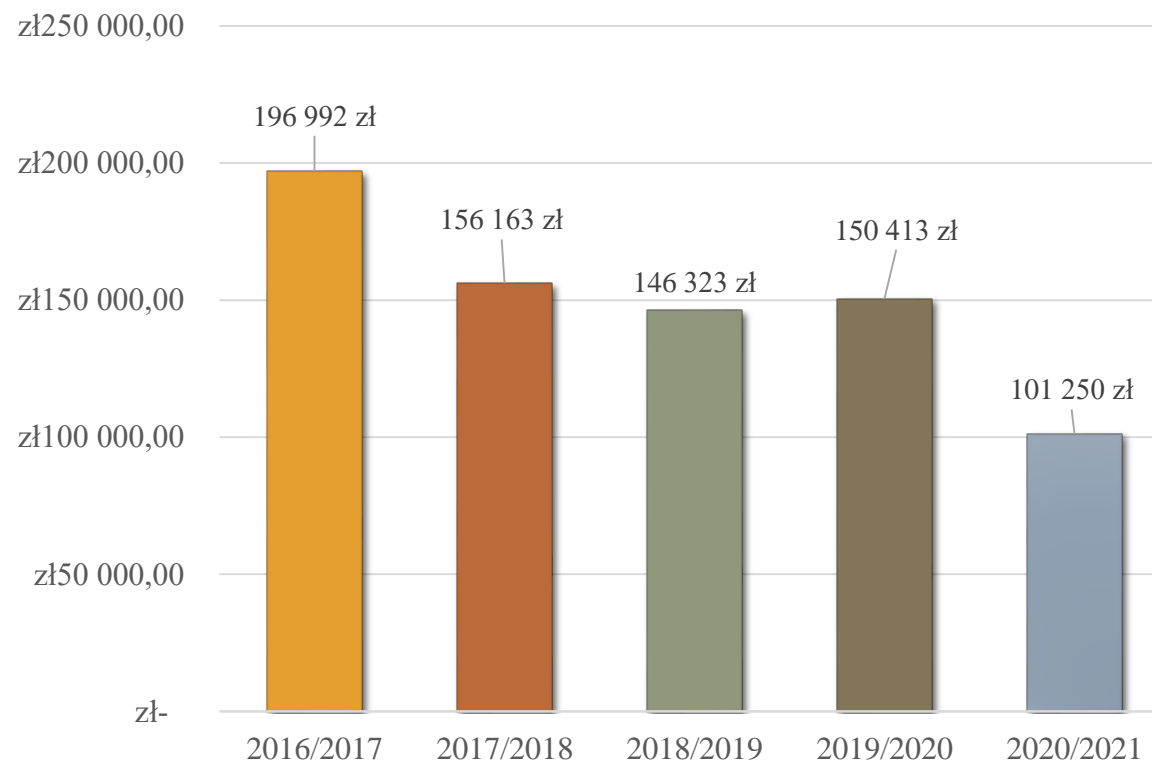
# VIII. Stan realizacji zadań oświatowych gminy na rzecz uczniów.

## 8.3. Stypendia socjalne w latach 2017-2021

### Liczba stypendiów socjalnych w latach 2017-2021



### Nakłady finansowe na stypendia szkolne w latach 2017-2021



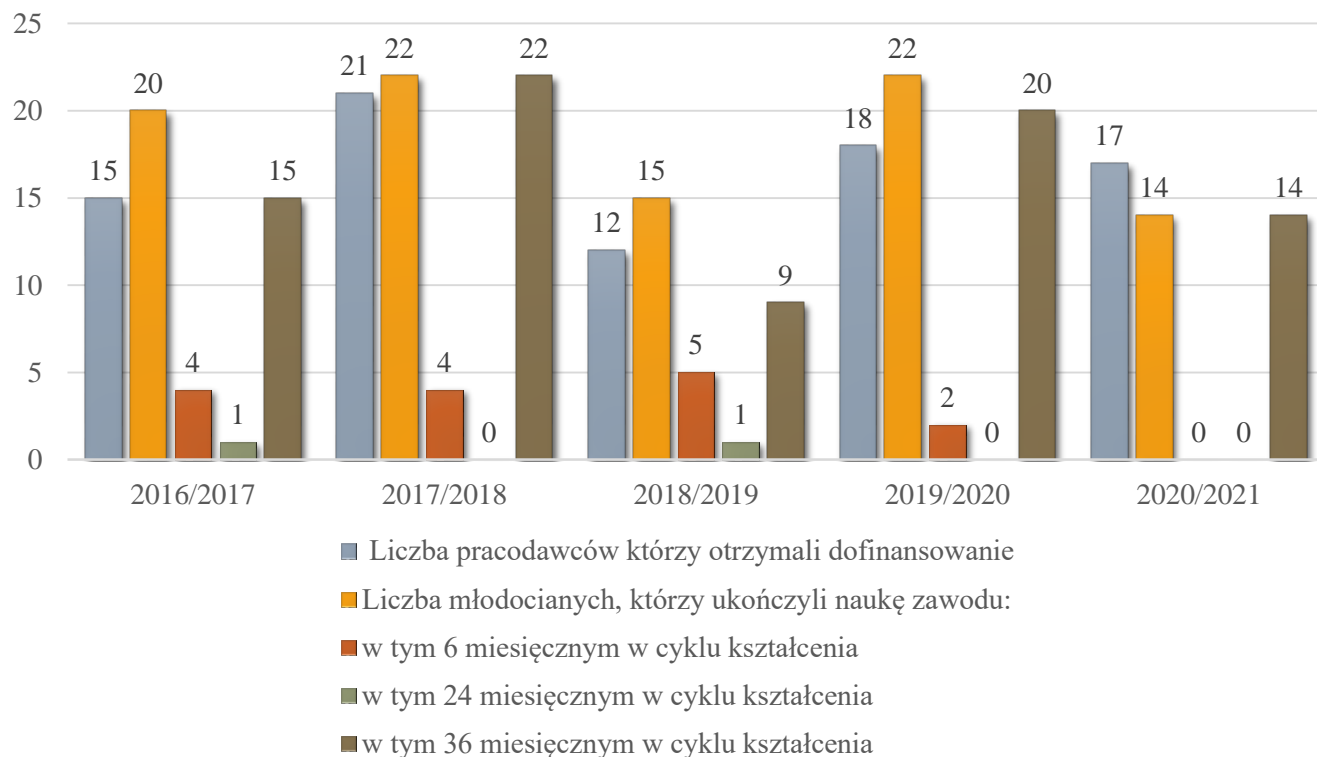




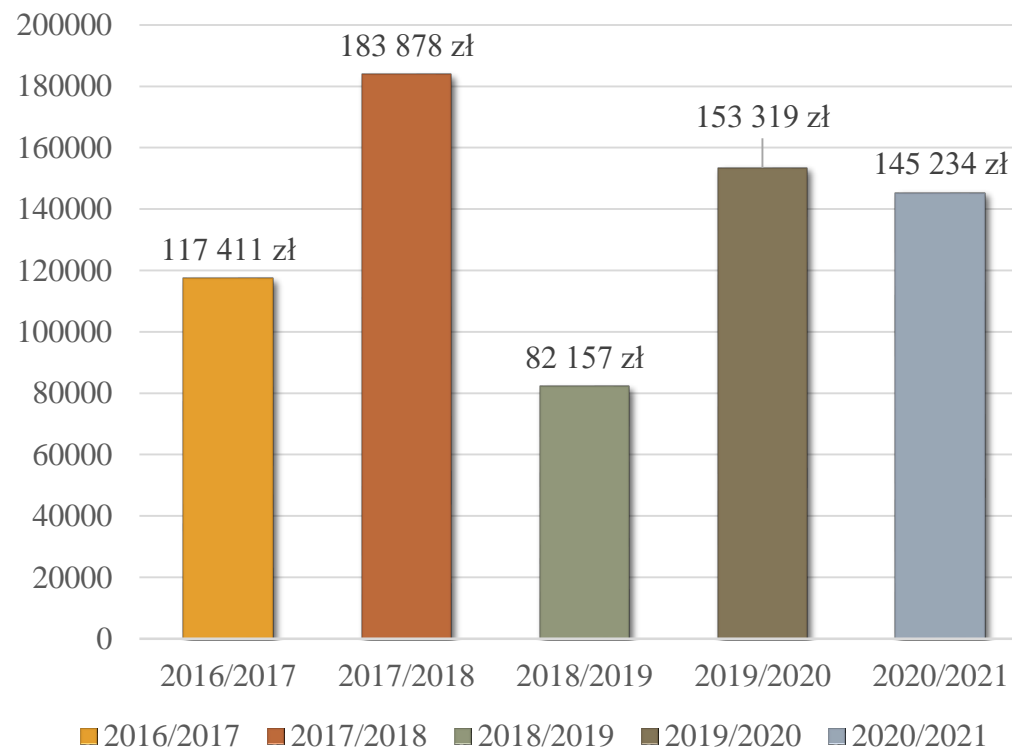
# VIII. Stan realizacji zadań oświatowych gminy na rzecz uczniów.

## 8.4. Dofinansowanie kształcenia młodocianych uczniów w latach 2017-2021

**Dofinansowanie kształcenia młodocianych uczniów w latach 2017-2021**



**Wysokość dotacji pozyskanej od Wojewody Mazowieckiego**





# VIII. Stan realizacji zadań oświatowych gminy na rzecz uczniów.

## 8.5. Obowiązek nauki w latach 2017 - 2021

Lp.	Wyszczególnienie	2016/2017 Liczba uczniów	2017/2018 Liczba uczniów	2018/2019 Liczba uczniów	2019/2020 Liczba uczniów	2020/2021 Liczba uczniów
1.	<b>Liczba młodzieży spełniająca obowiązek nauki w tym:</b>	<b>828</b>	<b>869</b>	<b>848</b>	<b>795</b>	<b>542</b>
a)	w publicznej lub niepublicznej szkole ponadpodstawowej	821	783	813	776	526
b)	przez realizowanie przygotowania zawodowego u pracodawcy	0	1	1	0	0
c)	przez udział w zajęciach rewalidacyjno-wychowawczych dla osób z niepełnosprawnością intelektualną w stopniu głębokim	6	6	0	1	1
d)	przez uczęszczanie do szkoły w kraju, w którym przebywają		29	9	18	15
2.	<b>Liczba młodzieży zameldowanej, lecz niezamieszkałej na terenie gminy, co do której brak informacji o spełnianiu bądź niespełnianiu obowiązku nauki</b>	<b>110</b>	<b>49</b>	<b>26</b>	<b>23</b>	<b>14</b>
3.	<b>Liczba młodzieży niespełniającej obowiązku nauki</b>	<b>1</b>	<b>1</b>	<b>1</b>	<b>0</b>	<b>0</b>
4.	<b>Liczba młodzieży w wieku 15-18 lat zameldowanej na terenie gminy</b>	<b>938</b>	<b>869</b>	<b>850</b>	<b>818</b>	<b>556</b>
5.	<b>Liczba wszczętych postępowań administracyjnych dla ustalenia miejsca spełniania obowiązku nauki.</b>	<b>0</b>	<b>0</b>	<b>0</b>	<b>0</b>	<b>0</b>
6.	<b>Liczba wszczętych postępowań administracyjnych z wniosków szkół dla przymuszenia do właściwego spełniania obowiązku szkolnego lub obowiązku nauki.</b>	<b>1</b>	<b>0</b>	<b>0</b>	<b>0</b>	<b>0</b>
7.	<b>Liczba postępowań egzekucyjnych (nałożonych grzywien) w celu przymuszenia rodziców do spełniania obowiązków dla spełniania obowiązku szkolnego lub nauki przez uczniów.</b>	<b>1</b>	<b>0</b>	<b>0</b>	<b>0</b>	<b>0</b>



Dziękuję za uwagę

Burmistrz Miasta Mława

---

Informację przygotował:

Wydział Oświaty i Polityki Społecznej Urzędu Miasta Mława  
w oparciu o dane przekazane przez dyrektorów szkół prowadzonych przez Miasto Mława,  
dane z systemu Vulcan, wyniki egzaminów z Centralnej Komisji Egzaminacyjnej  
oraz dane z Systemu Informacji Oświatowej.

Mława, 29.10.2021 r.