


Nazwa i adres jednostki sprawozdawczej Urząd Miasta Mława ul: Stary Rynek 19 06-500 Mława	<p style="text-align: center;">Wyciąg z danych zawartych w załączniku 'Informacja dodatkowa'</p> <p style="text-align: center;">sporządzony na dzień: 31-12-2021 r.</p>	Adresat: MIASTO MŁAWA
Numer identyfikacyjny REGON 000524826		<p style="text-align: center;">38766F8BC9F93C63</p> 

II.	Dodatkowe informacje i objaśnienia obejmują w szczególności:	
	Wyszczególnienie	Kwota
1.7.	Kwota odpisu aktualizującego należności finansowe z tytułu pożyczek udzielonych ze środków budżetu JST utworzonego na podstawie art. 35b ust. 1 ustawy o rachunkowości - ujęta w poz. 1.7 Informacji dodatkowej	0,00
1.10.	kwotę zobowiązań w sytuacji gdy jednostka kwalifikuje umowy leasingu zgodnie z przepisami podatkowymi (leasing operacyjny), a według przepisów o rachunkowości byłby to leasing finansowy lub zwrotny z podziałem na kwotę zobowiązań z tytułu leasingu finansowego lub leasingu zwrotnego	0,00
1.10.1.	Łączna kwota zobowiązań z tytułu leasingu finansowego wykazana w pozycji 1.10	0,00
1.10.2.	Łączna kwota zobowiązań z tytułu leasingu zwrotnego wykazana w pozycji 1.10	0,00
1.12.	łączną kwotę zobowiązań warunkowych, w tym również udzielonych przez jednostkę gwarancji i poręczeń, także wekslowych, niewykazanych w bilansie, ze wskazaniem zobowiązań zabezpieczonych na majątku jednostki oraz charakteru i formy tych zabezpieczeń	1 294 080,91

Potwierdzenie za zgodność z danymi w Informacji dodatkowej

Jolanta Sokółowska
(główny księgowy)

2022.03.31
rok mies. dzień

Sławomir Kowalewski
(kierownik jednostki)

Wyciąg z danych zawartych w załączniku 'Informacja dodatkowa'

Symbol	Wyszczególnienie	Uwaga JST
--------	------------------	-----------

Potwierdzenie za zgodność z danymi w Informacji dodatkowej

Jolanta Sokołowska
(główny księgowy)


2022.03.31
rok mies. dzień

Sławomir Kowalewski
(kierownik jednostki)

INFORMACJA DODATKOWA 2021 ROK


I. Wprowadzenie do sprawozdania finansowego, obejmuje w szczególności:

1.	
1.1	nazwę jednostki
	Urząd Miasta Mława
1.2	siedzibę jednostki
	Mława
1.3	adres jednostki
	06-500 Mława ul. Stary Rynek 19
1.4	podstawowy przedmiot działalności jednostki
	Urząd jako aparat pomocniczy organu realizuje zadania własne określone ustawami, Statutem Miasta i uchwałami Rady oraz zadania zlecone z zakresu administracji rządowej wynikające z ustaw szczególnych oraz przyjęte od administracji rządowej w drodze porozumienia.
2.	wskazanie okresu objętego sprawozdaniem
	od 01.01.2021 r. do 31.12.2021 r.
3.	wskazanie, że sprawozdanie finansowe zawiera dane łączne, jeżeli w skład jednostki nadrzędnej lub jednostki samorządu terytorialnego wchodzi jednostki sporządzające samodzielnie sprawozdania finansowe
	Nie dotyczy
4.	omówienie przyjętych zasad (polityki) rachunkowości, w tym metod wyceny aktywów i pasywów (także amortyzacji)
	Wybrane i stosowane przez jednostkę rozwiązania dopuszczone ustawą o rachunkowości w tym także określone w MSR zapewniające wymaganą jakość sprawozdań finansowych.
5.	inne informacje
II.	Stosuje się wyłączenia wzajemnych rozliczeń między jednostkami budżetowymi z tytułu dostaw i usług, ewidencjonowane na koncie 976.
I.	Dodatkowe informacje i objaśnienia obejmują w szczególności:
1.1	szczegółowy zakres zmian wartości grup rodzajowych środków trwałych, wartości niematerialnych i prawnych, zawierający stan tych aktywów na początek roku obrotowego, zwiększenia i zmniejszenia z tytułu: aktualizacji wartości, nabycia, rozchodu, przemieszczenia wewnętrznego oraz stan końcowy, a dla majątku amortyzowanego - podobne przedstawienie stanów i tytułów zmian dotychczasowej amortyzacji lub umorzenia



1.2		aktualną wartość rynkową środków trwałych, w tym dóbr kultury - o ile jednostka dysponuje takimi informacjami			
Brak danych					
1.3		kwotę dokonanych w trakcie roku obrotowego odpisów aktualizujących wartość aktywów trwałych odrębnie dla długoterminowych aktywów niefinansowych oraz długoterminowych aktywów finansowych			
Brak danych					
1.4		wartość gruntów użytkowanych wyczerpie			
Treść (nr działki, nazwa)	Wyszczególnienie	Stan na 01.01.2021	Zmiany stanu w trakcie roku obrotowego		Stan na koniec roku 31.12.2021 (4+5-6)
			Zwiększenia	Zmniejszenia	
Działka nr 3709 ul. Padlewskiego	Powierzchnia (m2) Wartość (zł)	666,00 19 574,00	0,00 0,00	0,00 0,00	666,00 19 574,00
Działka nr 1576/123 ul. Dworcowa	Powierzchnia (m2) Wartość (zł)	79,00 2 356,00	0,00 0,00	0,00 0,00	79,00 2 356,00
Działka nr 1733/8 ul. Instalatorów	Powierzchnia (m2) Wartość (zł)	55,00 323,00	0,00 0,00	0,00 0,00	55,00 323,00
Działka nr 3831/5 ul. Piłsudskiego	Powierzchnia (m2) Wartość (zł)	3 031,00 96 598,00	0,00 0,00	0,00 0,00	3 031,00 96 598,00
Działka nr 1576/43 ul. Dworcowa	Powierzchnia (m2) Wartość (zł)	3 310,00 118 973,18	0,00 0,00	0,00 0,00	3 310,00 118 973,18
Działka nr 2008 ul. XXX-lecia LWP	Powierzchnia (m2) Wartość (zł)	138,00 4 209,00	0,00 0,00	0,00 0,00	138,00 4 209,00
Działka nr 3828/2 ul. Przemysłowa	Powierzchnia (m2) Wartość (zł)	591,00 41 108,75	0,00 0,00	0,00 0,00	591,00 41 108,75
Działka nr 3837/8 ul. Przemysłowa	Powierzchnia (m2) Wartość (zł)	91,00 6 329,73	0,00 0,00	0,00 0,00	91,00 6 329,73
Działka nr 1576/124 ul. Ciasna	Powierzchnia (m2) Wartość (zł)	502,00 14 970,00	0,00 0,00	0,00 0,00	502,00 14 970,00
Działka nr 3092/1 ul. Nowoleśna	Powierzchnia (m2) Wartość (zł)	68,00 5 057,89	0,00 0,00	0,00 0,00	68,00 5 057,89
Działka nr 1576/36 ul. Sienkiewicza	Powierzchnia (m2) Wartość (zł)	1 858,00 80 106,80	0,00 0,00	0,00 0,00	1 858,00 80 106,80
Działka nr 1576/95 ul. Dworcowa	Powierzchnia (m2) Wartość (zł)	9 786,00 207 199,80	0,00 0,00	0,00 0,00	9 786,00 207 199,80
Działka nr 10-1576/163 ul. Sienkiewicza	Powierzchnia (m2) Wartość (zł)	769,00 53 061,01	0,00 0,00	0,00 0,00	769,00 53 061,01
Działka nr 1576/164 ul. Sienkiewicza	Powierzchnia (m2) Wartość (zł)	1 435,00 66 873,16	0,00 0,00	0,00 0,00	1 435,00 66 873,16
Działka nr 3257/5 ul. Misia Puchatka	Powierzchnia (m2) Wartość (zł)	10,00 937,08	0,00 0,00	0,00 0,00	10,00 937,08
Razem wartość		717 677,40	0,00	0,00	717 677,40

1.5	wartość nieamortyzowanych lub nieumarzanych przez jednostkę środków trwałych, używanych na podstawie umów najmu, dzierżawy i innych umów, w tym z tytułu umów leasingu									
	Brak danych									
1.6	liczbę oraz wartość posiadanych papierów wartościowych, w tym akcji i udziałów oraz dłużnych papierów wartościowych									
Lp.	Wyszczególnienie	Stan na początek okresu sprawozdawczego		Zwiększenia w ciągu okresu sprawozdawczego		Zmniejszenia w ciągu okresu sprawozdawczego		Stan na koniec okresu sprawozdawczego		
		liczba	wartość	liczba	wartość	liczba	wartość	liczba	wartość	
1	2	3	4	5	6	7	8	9	10	
1	Udziały									
1.1.	Novago Sp z o.o. Mława	250	125 000,00	0	0,00	0	0,00	250	125 000,00	
1.2.	Wod-Kan Sp. z o.o. Mława	24834	12 417 000,00	0	0,00	0	0,00	24834	12 417 000,00	
1.3.	PEC Sp. z o.o. Mława	80211	4 010 550,00	0	0,00	0	0,00	80211	4 010 550,00	
1.4.	TBS Sp. z o.o. Mława	7864	7 864 000,00	441	441 000,00	0	0,00	8305	8 305 000,00	
1.5.	MPDM Sp. z o.o. Mława	2645	-2 645 000,00	4724	4 724 000,00	0	0,00	7369	7 369 000,00	
1.6.	Mazowiecka Agencja Energetyczna Warszawa	1	10 000,00	0	0,00	0	0,00	1	10 000,00	
1.7.	Mazowiecki Fundusz Poręczeń Kredytowych Warszawa	10	10 000,00	0	0,00	0	0,00	10	10 000,00	
	Ogółem:	115815	27 081 550,00	5165	5 165 000,00	0	0,00	120980	32 246 550,00	
1.7	dane o odpisach aktualizujących wartość należności, ze wskazaniem stanu na początek roku obrotowego, zwiększeniach, wykorzystaniu, rozwiązaniu i stanie na koniec roku obrotowego, z uwzględnieniem należności finansowych jednostek samorządu terytorialnego (stan pożyczek zagroźonych)									
Lp.	Grupa należności	Stan na 01.01.2021		Zmiany stanu odpisów w ciągu roku obrotowego		Stan na 31.12.2021				
		zwiększenia	wykorzystanie	rozwiązanie						
1.	Grupa III	928 024,24	0,00	0,00	0,00	483 549,32	444 474,92			
2.	Gospodarstwa niefinansowe	990 495,11	25 812,00	0,00	0,00	325 348,11	690 959,00			
3.	Gospodarstwa domowe	1 215 199,61	19 529,35	0,00	0,00	328 764,18	905 964,78			
	Ogółem:	3 133 718,96	45 341,35	0,00	0,00	1 137 661,61	2 041 398,70			
1.8	dane o stanie rezerw według celu ich utworzenia na początek roku obrotowego, zwiększeniach, wykorzystaniu, rozwiązaniu i stanie końcowym									
	Brak danych									
1.9	podział zobowiązań długoterminowych o pozostałym od dnia bilansowego, przewidywanym umową lub wynikającym z innego tytułu prawnego, okresie spłaty:									
a)	powyżej 1 roku do 3 lat									
	10 044 157,56									
b)	powyżej 3 do 5 lat									
	8 850 000,00									
c)	powyżej 5 lat									
	6 250 000,00 zł									



Lp.	Wyszczególnienie zobowiązań według pozycji bilansu	Okres wymagalności										Razem
		powyżej 1 roku do 3 lat		powyżej 3 lat do 5 lat						powyżej 5 lat		
		początek okresu sprawozdawczego	koniec okresu sprawozdawczego	początek okresu sprawozdawczego	koniec okresu sprawozdawczego	początek okresu sprawozdawczego	koniec okresu sprawozdawczego	początek okresu sprawozdawczego	koniec okresu sprawozdawczego	początek okresu sprawozdawczego	koniec okresu sprawozdawczego	
1	2	3	4	5	6	7	8	9	10			
	Obligacje seria G	5 500 000,00						5 500 000,00				
	Obligacje seria A12	3 000 000,00	3 000 000,00					3 000 000,00				
	Obligacje seria A17	3 200 000,00	3 200 000,00					3 200 000,00				
	Obligacje seria A18	1 000 000,00	1 000 000,00					1 000 000,00				
	Obligacje seria B18	1 000 000,00	1 000 000,00					1 000 000,00				
	Obligacje seria C18	1 000 000,00	1 000 000,00					1 000 000,00				
	Obligacje seria D18			1 000 000,00				1 000 000,00				
	Obligacje seria E18			1 000 000,00				1 000 000,00				
	Obligacje seria F18			1 000 000,00				1 000 000,00				
	Obligacje seria G18			1 000 000,00				1 000 000,00				
	Obligacje seria H18			1 000 000,00				1 000 000,00				
	Obligacje seria A20			1 000 000,00				1 000 000,00				
	Obligacje seria A20			3 850 000,00				3 850 000,00				
	Obligacje seria B20						1 650 000,00	1 650 000,00				
	Obligacje seria C20						2 500 000,00	2 500 000,00				
	1. Pożyczka WFOŚiGW	965 157,56	844 157,56					2 100 000,00	2 100 000,00	965 157,56	844 157,56	
	Ogółem:	15 665 157,56	10 044 157,56	8 850 000,00	8 850 000,00	6 250 000,00	6 250 000,00	30 765 157,56	25 144 157,56			
1.10	kwotę zobowiązań w sytuacji gdy jednostka kwalifikuje umowy leasingu zgodnie z przepisami podatkowymi (leasing operacyjny), a według przepisów o rachunkowości byłby to leasing finansowy lub zwrotny z podziałem na kwotę zobowiązań z tytułu leasingu finansowego lub leasingu zwrotnego											
	Brak danych											
1.11	łączną kwotę zobowiązań zabezpieczonych na majątku jednostki ze wskazaniem charakteru i formy tych zabezpieczeń											
Lp.	Wyszczególnienie według rodzajów zobowiązań	Kwota zobowiązania		Wyszczególnienie według formy i charakteru zobowiązania		Kwota zabezpieczenia						
1	2	3	4	5	6	7	8	9	10	11	12	
	X	X	X	X	X	X	X	X	X	X	X	
	Ogółem:	x	x	x	x	x	x	x	x	x	x	
1.12	łączną kwotę zobowiązań warunkowych, w tym również udzielonych przez jednostkę gwarancji i poręczeń, także wekslowych, niewykazanych w bilansie, ze wskazaniem zobowiązań zabezpieczonych na majątku jednostki oraz charakteru i formy tych zabezpieczeń											

Lp.	Wyszczególnienie według rodzajów zobowiązań	Kwota zobowiązania warunkowego	Wyszczególnienie według formy i charakteru zabezpieczenia zobowiązania warunkowego	Kwota zabezpieczenia
1	2	3	4	5
1.	Poręczenie	1 294 080,91	Umowa poręczenia na podstawie Uchwały Nr XII/126/2007 Rady Miasta Mława z dnia 31 sierpnia 2007 r.	2 000 000,00
1.13	Ogółem: wykaz istotnych pozycji czynnych i biernych rozliczeń międzykresowych, w tym kwotę czynnych rozliczeń międzykresowych kosztów stanowiących różnicę między wartością otrzymanych finansowych składników aktywów a zobowiązaniem zapłaty za nie	1 294 080,91	x	2 000 000,00
	Brak danych			
1.14	łącznie kwotę otrzymanych przez jednostkę gwarancji i poręczeń niewykazanych w bilansie			
Lp.	Wyszczególnienie według rodzaju otrzymanych gwarancji i poręczeń	Kwota otrzymanych przez jednostkę gwarancji i poręczeń niewykazanych w bilansie według stanu na:		Kwota zobowiązań zabezpieczonych otrzymanymi (niewykazanymi w bilansie) gwarancjami i poręczeniami według stanu na:
1	2	3	4	5
1.	Gwarancja ubezpieczeniowa	3 140 873,97	1 600 213,97	0,00
2.	Weksle	100 000,00	100 000,00	0,00
3.	Gwarancja bankowa	343 295,63	108 152,40	0,00
	Ogółem:	3 584 169,60	1 808 366,37	0,00
1.15	kwotę wypłaconych środków pieniężnych na świadczenia pracownicze			
	7 088 547,17 zł			
1.16	inne informacje			
	Nie dotyczy			
2.				
2.1	wysokość odpisów aktualizujących wartość zapasów			
	Nie dotyczy			
2.2	koszt wytworzenia środków trwałych w budowie, w tym odsetki oraz różnice kursowe, które powiększyły koszt wytworzenia środków trwałych w budowie w roku obrotowym			
	8 361 729,95 zł			
2.3	kwotę i charakter poszczególnych pozycji przychodów lub kosztów o nadzwyczajnej wartości lub które wystąpiły incydentalnie			
	Brak danych			
2.4	informację o kwocie należności z tytułu podatków realizowanych przez organy podatkowe podległe ministrowi właściwemu do spraw finansów publicznych wykazywanych w sprawozdaniu z wykonania planu dochodów budżetowych			
	Nie dotyczy			
2.5	inne informacje			
	Nie dotyczy			
3.	Inne informacje niż wymienione powyżej, jeżeli mogłyby w istotny sposób wpłynąć na ocenę sytuacji majątkowej i finansowej oraz wynik finansowy jednostki			
	Brak danych			

Zastępca Skarbnika
Jolanta Sokółowska
(główny księgowy)

31.03.2022 rok
(rok, miesiąc, dzień)

Burmistrz Miasta Mława
Sławomir Kowalewski
(kierownik jednostki)