
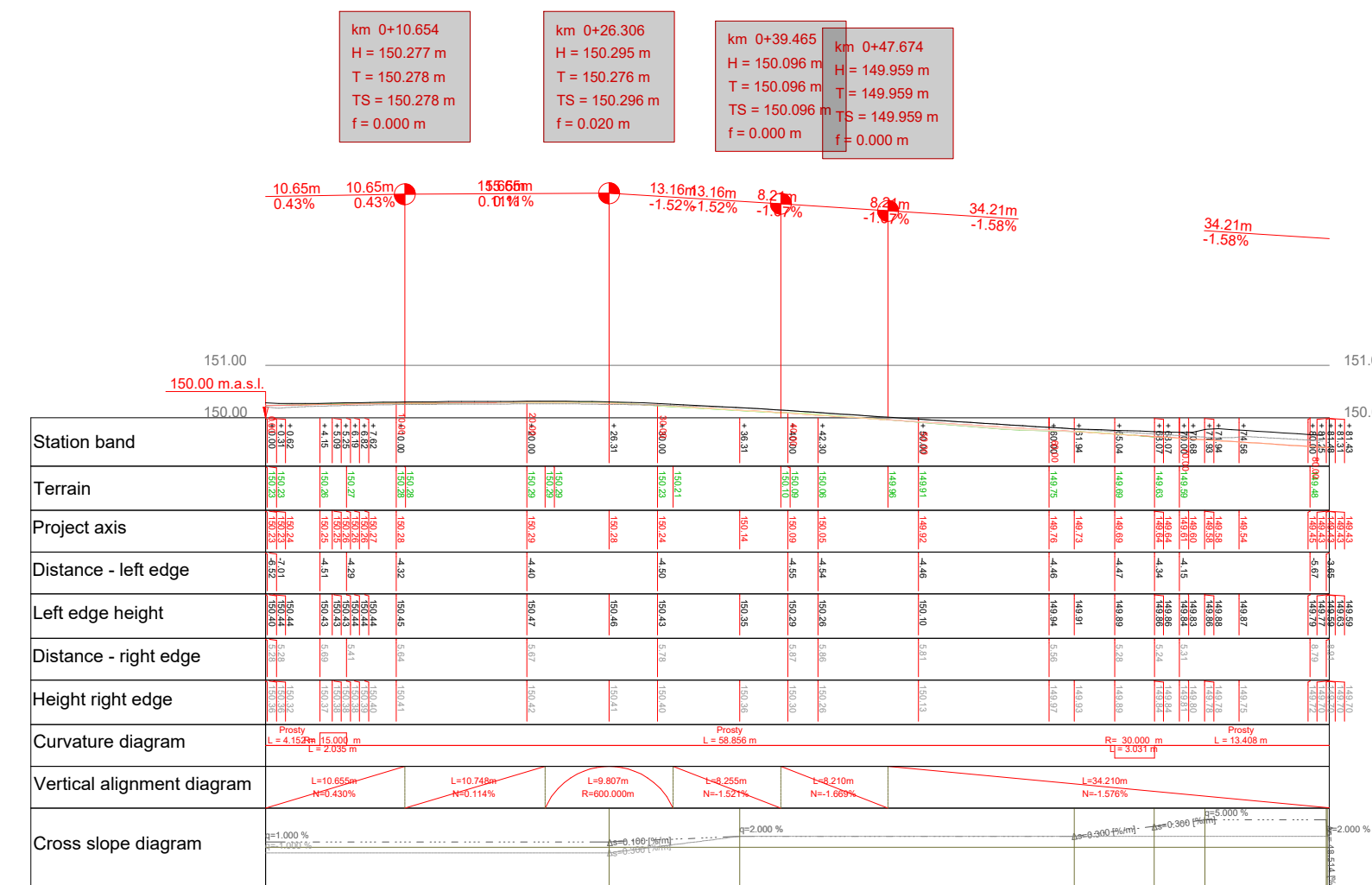


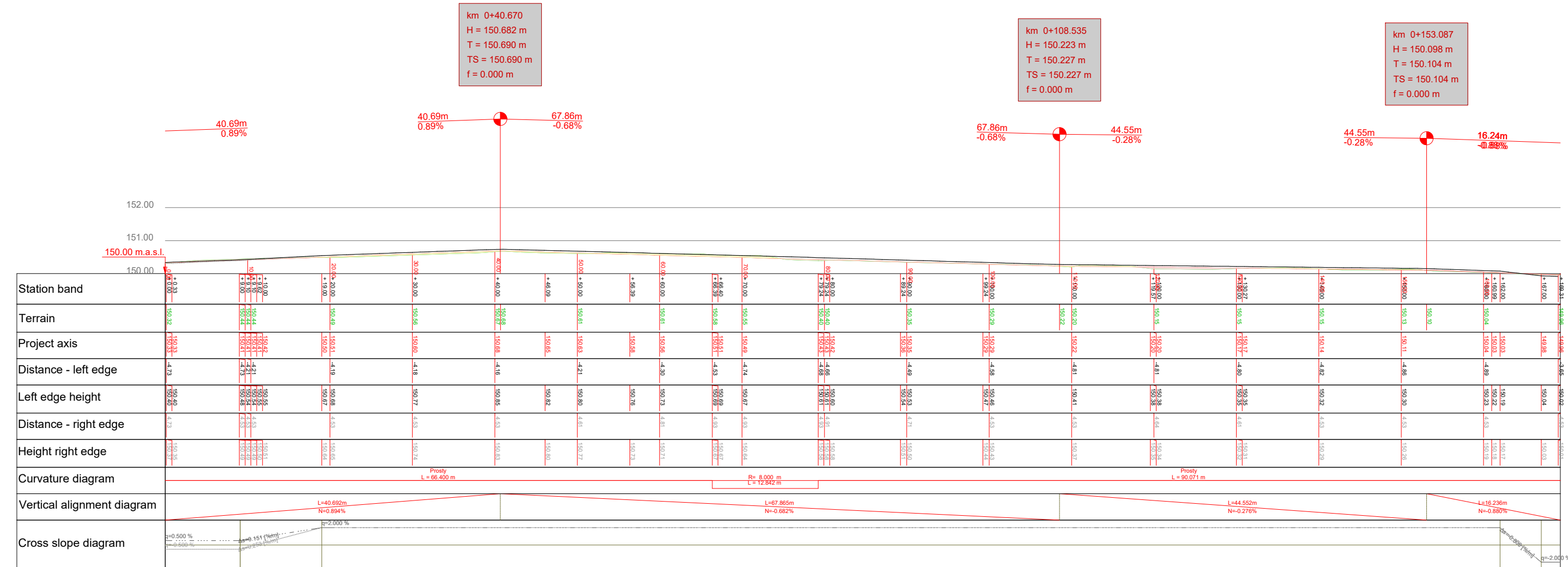
## Profil podłużny ulica Bolesława Prusa od strony ulicy Krajowskiego



## Profil podłużny ulica Polesława Prusa



## Profil podłużny ulica Romualda Traugutta



<b>JEDNOSTKA PROJEKTOWA</b>				
STM Inżynieria Tomasz Stolarczyk Zdziwój Nowy 24 06-330 Chorzele				
<b>PROJEKT TECHNICZNY</b>				
Nazwa projektu:	Przebudowa dróg gminnych ulicy Bolesława Prusa, Romualda Traugutta, Republiki Pińczowskiej oraz Romana Dmowskiego w miejscowości Mława			
Investor:	<b>Burmistrz Miasta Mława</b> ul. Stary Rynek 19, 06-500 Mława			
Adres inwestycji:	0010 Mława, jednostka ewidencyjna 141301_1 Mława			
Nazwa rysunku:	<b>PROFIL PODŁUŻNY - NIWELETA</b>			
mgr inż. Tomasz Stolarczyk uprawnienia budowlane Nr MAZ.0005.PWB.024 do projektowania i kierowania robotami budowlanymi w specjalności inżynierskiej drogowej (bez ograniczeń)				
Branoza DROGOWA	Faza projektu: PT	Data: 05.05.2026	Skala: 1 : 500	Numer rysunku: Dr-14