




ROZBIÓRKI ISTNIEJĄCYCH NAWIERZCHNI:

BRANŻA DROGOWA:

- | | |
|---|---|
|  | Rozbiórka istniejącej nawierzchni z betonu asfaltowego |
|  | Rozbiórka istniejącej nawierzchni z kostki brukowej / płyt chodnikowych |
|  | Zerwanie istniejącej darni wraz z usunięciem wierzchniej warstwy gleby |



STM Inżynieria Tomasz Stolarczyk
Zdziwój Nowy 24
06-330 Chorzele



Nazwa projektu:	Przebudowa dróg gminnych ulicy Bolesława Prusa, Romualda Traugutta, Republiki Pińczowskiej oraz Romana Dmowskiego w miejscowości Mława
-----------------	--

Burmistrz Miasta Mława
ul. Stary Rynek 19, 06-500 Mława



Adres inwestycji: 0010 Miasto Mława, jednostka ewidencyjna 141301_1 Mława

Nazwa rysunku:	PLANSZA ROBÓT ROZBIÓRKOWYCH
----------------	------------------------------------

mgr inż. Tomasz Stolarczyk

Branża DROGOWA	Faza projektu: PT	Data: 05.05.2026	Skala: 1 : 500	Numer rysunku: Dr-03
-------------------	----------------------	---------------------	-------------------	--------------------------------